

STANLEY®



CATALOGO-LISTINO 2023

THE MEASURE OF A PRO™
www.STANLEY.it



STANLEY



Solido e vero.

Per quelli che non temono di sporcarsi le mani per alzare il livello. Perché lo standard per i Professionisti è la qualità del lavoro che si lasciano alle spalle. La loro eredità è il lavoro svolto e quello ancora da fare. La nostra eredità? Semplice. E' al fianco e nelle mani di ogni Professionista dal 1843. La reputazione STANLEY.

THE MEASURE OF A PRO™

Su misura per il Professionista

LAVORIAMO PER L'ECCELLENZA

Dal 1843, abbiamo fissato degli standard di eccellenza per tutto ciò che facciamo. Nessuna altra Azienda al mondo ha una tradizione così forte ed unica nel creare utensili per lavorare sempre al meglio, velocemente ed in sicurezza.

La mission STANLEY® è quella di portare gli utilizzatori all'eccellenza, lavorando sulle loro potenzialità. Ciò significa aiutarli a lavorare velocemente ed in modo più preciso, con utensili dalle caratteristiche uniche.

STANLEY® ha la passione verso il miglioramento continuo, nel creare prodotti nuovi e rappresenta la scelta migliore per qualsiasi situazione di lavoro.





“ Quando trovi
l'utensile giusto,
non te ne separi mai ”

Mark, Costruttore

9.0/10

Reevoo Verified

LA TRADIZIONE DIETRO OGNI UTENSILE

RECENSIONI IMPARZIALI DAI PROFESSIONISTI

In STANLEY® sappiamo che i professionisti tengono in grande considerazione le recensioni degli utilizzatori. Per questo motivo chiediamo a chi utilizza gli utensili STANLEY® quotidianamente di fare recensioni imparziali sui nostri prodotti.

Da qui nasce la collaborazione con Reevo, un brand indipendente e molto conosciuto, che raccoglie e pubblica le recensioni dei nostri utilizzatori. Sia STANLEY® che Reevo non intervengono nelle recensioni, né le censurano. Il marchio Reevo è garanzia di autenticità - tutte le recensioni pubblicate sono reali al 100% e scritte da veri utilizzatori.


www.STANLEY.it/reviews

TUTTO IL SUPPORTO DI CUI HAI BISOGNO

STANLEY® è da sempre vicina ai suoi clienti. Se hai delle domande sui nostri prodotti, hai bisogno di assistenza o vuoi conoscere il rivenditore più vicino, puoi contattarci in modo semplice e rapido.

www.STANLEY.it

TI SERVE AIUTO? CONTATTACI!



SCRIVICI

Inquadra il QR Code
con il tuo smartphone
per inviarci una e-mail



CHIAMACI

+39 02.82953726
Lunedì – Venerdì:
08:30 – 19:30





www.electricsystems.co.uk

Save all warnings and instructions for future reference.
 The term "power tool" in all of the warnings listed below refers to your mains operated (corded) power tool or battery operated (cordless) power tool.

1. **Work area safety**
 - a. Keep work area clean and well lit. Cluttered or dark areas invite accidents.
 - b. Do not operate power tools in the presence of flammable liquids, gases or dust. Power tools create sparks which may ignite the dust or fumes.
 - c. Keep children and bystanders away while operating a power tool. Distractions can cause you to lose control.
2. **Electrical safety**
 - a. Power tool plugs must match the outlet. Never modify the plug in any way. Do not use any adapter plugs with earthed (grounded) power tools. Unearthed power tools and rubbing surfaces will reduce risk of electric shock.
 - b. Avoid body contact with earthed or grounded surfaces such as pipes, radiators, ranges and refrigerators. There is an increased risk of electric shock if your body is earthed or grounded.
 - c. Do not expose power tools to rain or wet conditions. Water entering a power tool will increase the risk of electric shock.
 - d. Do not abuse the cord. Never use the cord for carrying, pulling or unplugging the power tool. Damaged or entangled cords increase the risk of electric shock.



GUIDA ALLA DIDATTICA

Le pagine di didattica vi guidano nell'approfondimento dei prodotti, le cui caratteristiche uniche vi portano all'eccellenza nel lavoro.

PRO-STACK™



PAG 14

FLESSOMETRI



PAG 56, 57

ROTELLE METRICHE



PAG 64

LIVELLE



PAG 68, 69

COLTELLI/CUTTER/ LAME



PAG 86 - 91

SCALPELLI



PAG 123

SURFORM



PAG 129

GIRAVITI



PAG 130

GRAFFATRICI/ CHIODATRICI



PAG 182

VALIGIA MANUTENZIONE



PAG 186

LIVELLATORI LASER



PAG 246, 247

MISURATORI LASER



PAG 269

SISTEMA 18 VOLT V20



PAG 281 - 283

THE MEASURE OF A PRO™

CHIAVE DI LETTURA/INFORMAZIONI DI PRODOTTO

Questa è una pagina-esempio che spiega come vengono visualizzate le informazioni di prodotto – sia sotto forma di caratteristiche tecniche che di tabella esplicativa.

CUTTER FATMAX® CON ROTELLA E SISTEMA SPEZZALAMA INTEGRATO

STANLEY
FATMAX

Utilizzo professionale - testato per cadute da 2 metri e 10.000 cicli di spezzatura lame

Versione con rotella di bloccaggio per una regolazione semplice ed intuitiva della lama.

Ergonomia e comfort: l'impugnatura bi-material assicura una presa solida, confortevole e sicura

Foro per laccetto – ulteriore sicurezza soprattutto se si lavora in altezza



Barra portalama in acciaio inox di lunga durata

Caricamento lama con magnete



Meccanismo spezzalama integrato, azionabile con una sola mano e con magnete che trattiene il segmento di lama spezzato



CODICE	LUNGHEZZA (MM)			€	
FMHT10592-0	170	X	6	18,30	3253560105921

FMHT 10592 -0

Indica la famiglia di prodotto secondo la classificazione STANLEY®: in questo caso FATMAX® Hand Tools.

Indica il codice del singolo prodotto.

Il numero indica il tipo di confezione (es. cartoncino, conf. industriale, espositore...).

Informazioni tecniche

Indica se il prodotto è appendibile

Indica l'unità di vendita

Indica il codice a barre

I codici prodotto:

XTHT = Xtreme Hand Tools (utensili e strumenti di misura STANLEY® Xtreme)
 FMHT = FATMAX® Hand Tools (utensili e strumenti di misura STANLEY® FATMAX®)
 FMHT = FATMAX® Mechanics Tools (utensili meccanici FATMAX®)
 FMST = FATMAX® Storage (portautensili STANLEY® FATMAX®)
 STHT = STANLEY® Hand Tools (utensili e strumenti di misura STANLEY®)
 STMT = STANLEY® Mechanics Tools (utensili meccanici STANLEY®)
 STST = STANLEY® Storage (portautensili STANLEY®)

SOMMARIO

13

PORTAUTENSILI

- 15** PRO-STACK™ e Valigie
- 21** Carrelli
- 24** Cassette Portautensili
- 29** Vasche Mobili
- 31** Portaminuterie
- 36** Banchi da Lavoro e Cavalletti
- 38** Soft Bags e Foderi
- 49** Sistema TRACK WALL STANLEY®
- 53** Sistema R.T.A. (Ready To Assemble)

185

UTENSILERIA MECCANICA

- 187** Chiavi a Bussola e Accessori
- 203** Chiavi di Manovra
- 208** Chiavi Maschio Esagonali
- 212** Pinzetteria / Cesoi / Tagliabulloni
- 229** Seghe Metallo

245

STRUMENTAZIONE ELETTRONICA

- 249** Livellatori Laser
- 268** Ruote di Misurazione
- 270** Misuratori Laser
- 273** Smart Tools
- 276** Torce

55

STRUMENTI DI MISURA

- 58** Flessometri
- 65** Rotelle Metriche
- 70** Livelle
- 78** Pennarelli, Tracciatori e Matite
- 83** Squadre

233

AUTORIPARAZIONE

85

UTENSILERIA MANUALE

- 92** Coltelli, Cutter e Lame
- 113** Seghe
- 118** Pialle e Pialletti
- 124** Scalpelli e Surform
- 131** Giraviti e Inserti
- 156** Tenaglie - Morsetti
- 164** Levachiodi - Fubar
- 169** Martelli e Mazzette
- 173** Rivettatrici - Graffatrici
- 183** Utensili per Decorare

237

UTENSILI PER GESSO RIVESTITO

- 238** Spatole
- 240** Vaschetta, Mescolatori E Smerigliatori
- 242** Squadre-Seghe
- 244** Varie

SOMMARIO

279

**ELETTROUTENSILI
STANLEY® FATMAX®**

ELETTROUTENSILI A BATTERIA

285 Tassellatori

286 Trapani Avvitatori

290 Avvitatori a Impulsi

293 Smerigliatrici

294 Lavorazione Legno

298 Altri Utensili

304 Caricabatterie e Batterie

306 Trapani Avvitatori 10.8V

ELETTROUTENSILI A FILO

309 Trapani e Tassellatori

312 Demolitori

313 Smerigliatrici

315 Lavorazione Legno

319 Altri Utensili

335

SET ACCESSORI STANLEY® FATMAX®

347

INDICE

321

**GAMMA GIARDINO
STANLEY® FATMAX®**

322 V20 Rasaerba

323 V20 Tagliabordi

324 V20 Tagliasiepi

325 V20 Soffiatore

325 V20 Idropistola

326 V20 ELETTROSEGHE

326 V20 POTATORE

328 V20 Batterie

329 V20 Accessori

331 V60 Rasaerba

332 V60 Tagliabordi

332 V60 Soffiatore

333 V60 Elettrosega

334 V60 Batterie

334 V60 Accessori

**CESTELLO IN
TESSUTO PRO-
STACK™ FATMAX®**



17

CONTROL-LOCK™



59

**VALIGIA
MANUTENZIONE -
142 UTENSILI**



187

**MISURATORE LASER
SLM65**



272

THE MEASURE OF A PRO™



PORTAUTENSILI

Gli utensili che fanno risparmiare tempo sono un vero vantaggio per i professionisti. La linea di portautensili STANLEY® è progettata per questo scopo: i materiali e le caratteristiche con cui sono stati realizzati li rendono un indispensabile compagno di lavoro, per avere tutto a portata di mano e lavorare in modo veloce e semplice.


La gamma comprende carrelli, vasche mobili, cassette portautensili, portaminuterie, soft bags e foderi, cavalletti ed i due sistemi di stoccaggio Track Wall e R.T.A.

STANLEY® FATMAX® PRO-STACK™

SISTEMA PORTAUTENSILI COMPONENTE.

Il sistema modulare PRO-STACK™ è molto flessibile - perfetto per ogni utilizzo. Estremamente pratico all'uso, è il partner perfetto per lavorare in velocità, in modo professionale. Ogni elemento è agganciabile con estrema facilità per creare la propria composizione ideale, in grado di contenere e trasportare ogni tipo di utensile e minuteria.

La gamma comprende elementi con cassette, organizer con vaschette removibili, cassette portautensili di varie altezze, cestello, borse, elementi base con ruote, vasca con ruote, carrello, towers.

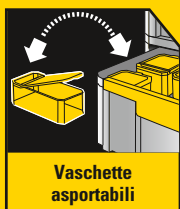


Fissaggio semplice degli elementi grazie agli agganci laterali

Resistenti e di lunga durata, con corpo in polipropilene e cerniere in metallo



PRO-STACK™



PRO-STACK™ E VALIGIE




CASSETTA CON IMPUGNATURA LUNGA PRO-STACK™ FATMAX®

**STANLEY
FATMAX**

PRO-STACK™



- Prodotto modulare agganciabile e sovrapponibile.
- Cerniere in metallo.
- Possibilità di chiusura a lucchetto.
- Grande impugnatura frontale e laterale.
- Organizer a 7 scomparti e base schiumata personalizzabile.
- Volume 14 litri.

CODICE	DIMENSIONI (CM)			€	
FMST1-71967	44 × 33 × 18,4	-	2	73,00	3253561719677




CASSETTA PORTA UTENSILI ELETTRICI PRO-STACK™ FATMAX®

**STANLEY
FATMAX**

PRO-STACK™



- Prodotto modulare agganciabile e sovrapponibile.
- Cerniere in metallo.
- Possibilità di chiusura a lucchetto.
- Grande impugnatura frontale e laterale.
- Base schiumata personalizzabile.
- Volume: 13,5 litri.

CODICE	DIMENSIONI (CM)			€	
FMST1-71966	44 × 33,3 × 16,2	-	2	59,50	3253561719660




CASSETTIERA 1 CASSETTO ALTO PRO-STACK™ FATMAX®

**STANLEY
FATMAX**

PRO-STACK™



- Prodotto modulare agganciabile e sovrapponibile.
- Guide di scorrimento in acciaio.
- Organizer a 6 vaschette coperte asportabili.
- Volume: 9,5 litri.

CODICE	DIMENSIONI (CM)			€	
FMST1-71968	44 × 32,1 × 17,2	-	2	71,50	3253561719684




CASSETTIERA A 2 CASSETTI PRO-STACK™ FATMAX®

**STANLEY
FATMAX**

PRO-STACK™



- Prodotto modulare agganciabile e sovrapponibile.
- Guide di scorrimento in acciaio.
- Con separatori.
- Volume: 8 litri.

CODICE	DIMENSIONI (CM)			€	
FMST1-71969	44 × 32,1 × 17,2	-	2	87,00	3253561719691

ORGANIZER AD ALTA CAPACITA' PRO-STACK™ FATMAX®

STANLEY
FATMAX

PRO-STACK™



- Prodotto modulare, agganciabile e sovrapponibile.
- Incrementata capacità ed efficienza dello spazio interno, combinazione di vaschette asportabili di varie misure per minuteria, accessori ed utensili: 6 grandi, 2 doppie, 2 strette.
- Coperchio robusto in policarbonato trasparente antiurto.
- Scanalature nel coperchio che impediscono il movimento delle vaschette.
- Impugnatura e cerniere in metallo per uso intenso
- Cerniere laterali per sovrapporre più unità
- Altezza dell'organizer ridotta
- Asola per chiusura a lucchetto
- Capacità: 7,8 litri

CODICE	DIMENSIONI (CM)			€	
FMST82967-1	44 × 33,7 × 11,9	-	4	57,50	3253561829673

CASSETTA GRAN VOLUME CON MANIGLIONE PRO-STACK™ FATMAX®

STANLEY
FATMAX

PRO-STACK™



- Prodotto modulare agganciabile e sovrapponibile.
- Impugnatura lunga in metallo.
- Organizer inserito nel coperchio.
- Gran volume di carico.
- Cerniere di chiusura in metallo antiruggine.
- Targhetta porta nome.
- Capacità di carico massimo: 30 kg

CODICE	DIMENSIONI (CM)			€	
FMST1-75796	44 × 33,2 × 30	-	1	70,00	3253561757969

CASSETTA GRAN VOLUME PRO-STACK™ FATMAX®

STANLEY
FATMAX

PRO-STACK™



- Prodotto modulare agganciabile e sovrapponibile.
- Cerniere in metallo.
- Possibilità di chiusura a lucchetto.
- Vaschetta estraibile, impugnatura e cerniere per uso intenso.
- Agganci laterali per trasportare e sovrapporre gli elementi con facilità.
- Volume: 22 litri.

CODICE	DIMENSIONI (CM)			€	
FMST1-71971	44 × 33,2 × 30	-	2	52,00	3253561719714

CESTELLO PRO-STACK™ FATMAX®

STANLEY
FATMAX

PRO-STACK™



- Prodotto modulare agganciabile e sovrapponibile.
- Grande capacità di carico anche per utensili voluminosi.
- Impugnatura pieghevole.
- Cerniere di aggancio.
- Targhetta porta nome.
- Capacità di carico massimo kg. 10

CODICE	DIMENSIONI (CM)			€	
FMST1-75794	44 × 27,3 × 32	-	1	45,50	3253561757945

KIT CASSETTA PORTA UTENSILI ELETTRICI + CASSETTIERA 2 CASSETTI PRO-STACK™ FATMAX®

**STANLEY
FATMAX**

PRO-STACK™



- Prodotto modulare agganciabile e sovrapponibile.
- Cerniere in metallo.
- Possibilità di chiusura a lucchetto.
- Volume: 21,5 litri.

CODICE	DIMENSIONI (CM)			€	
FMST1-71981	44 x 33,4 x 33	-	2	139,00	3253561719813

CARTELLA PORTA DOCUMENTI E TABLET PRO-STACK™ FATMAX®

**STANLEY
FATMAX**

PRO-STACK™



- In polipropilene, con doppia superficie di aggancio, esterna ed interna, per separare documenti da tablet.
- Dotata di luce LED che permette ottima visibilità anche in ambienti scarsamente illuminati.
- Tasca interna in tessuto per contenere oggetti personali.
- Angoli rivestiti in gomma per maggior durata e protezione in caso di urti o cadute.
- Compatibile con PRO-STACK™, si aggancia direttamente a vari elementi.

CODICE	DIMENSIONI (CM)			€	
FMST82721-1	41,5 x 28,5 x 3,5	-	5	34,20	3253561827211

CESTELLO IN TESSUTO PRO-STACK™ FATMAX®

**STANLEY
FATMAX**

PRO-STACK™



NUOVO

- In tessuto 600x600 Den
- Base in plastica rigida che si connette agli altri elementi PRO-STACK™ grazie agli agganci laterali e protegge il contenuto da umidità e polvere
- Tasche multiple per la massima organizzazione dello spazio e scomparto frontale con chiusura a cerniera per gli oggetti personali e di valore
- Cinghie in gomma anti scivolo per livelle o utensili lunghi
- Capacità di carico kg 25
- Maniglione in alluminio e tracolla imbottita regolabile

CODICE	DIMENSIONI (CM)			€	
FMST17626-1	45 x 35 x 25	-	4	71,00	3253561176265

BORSA IN TESSUTO 18" PRO-STACK™ FATMAX®

**STANLEY
FATMAX**

PRO-STACK™



NUOVO

- Struttura rigida in tessuto di nylon 600x600 Den
- Base in plastica rigida che si connette agli altri elementi PRO-STACK™ grazie agli agganci laterali e protegge il contenuto da umidità e polvere
- Tasche multiple per la massima organizzazione dello spazio e scomparto frontale con chiusura a cerniera per gli oggetti personali e di valore
- Capacità di carico kg 25
- Tracolla imbottita regolabile

CODICE	DIMENSIONI (CM)			€	
FMST17627-1	45 x 30 x 25	-	4	71,00	3253561176272

BORSA ORGANIZER IN TESSUTO PRO-STACK™ FATMAX®

**STANLEY
FATMAX**

PRO-STACK™



- In robusto Nylon 600x600 Den rinforzato con rivetti.
- Base in polipropilene, rigida, resistente all'umidità e facile da pulire.
- Con impugnatura rivestita in gomma e tracolla regolabile con imbottitura.
- Dotata di gancio in metallo porta flessometro, porta martello e porta nastro isolante, con moschettone.
- Compatibile con PRO-STACK™, si aggancia ai kit di accessori
- Capacità di carico kg 18

CODICE	DIMENSIONI (CM)			€	
FMST17624-1	23 x 17 x 36	-	4	58,50	3253561176241

VASCA CON RUOTE PRO-STACK™ FATMAX® 113 LITRI

**STANLEY
FATMAX**

PRO-STACK™

NUOVO



- Connettività PRO-STACK™: due elementi possono essere agganciati al coperchio, uno di fianco all'altro
- Guarnizione anti umidità: garantisce protezione contro polvere ed umidità; indice di protezione IP54
- Coperchio ad accesso facilitato: il coperchio si apre a metà per consentire l'accesso all'interno della vasca senza rimuovere eventuali elementi agganciati
- Ampio volume utile: permette il trasporto di utensili ingombranti che normalmente non entrerebbero negli altri moduli PRO-STACK™
- La vasca è provvista di asole per chiusura con lucchetto sia nel coperchio principale che nella parte che si apre a metà
- Capacità di carico kg 50

CODICE	DIMENSIONI (CM)			€	
FMST17870-1	79,6 x 59,6 x 43	-	1	156,00	3253561178702

VASCA CON RUOTE PRO-STACK™ FATMAX®

**STANLEY
FATMAX**

PRO-STACK™



- Ampio volume utile.
- Maniglione telescopico in metallo e mat. sintetico
- Bottone di apertura/chiusura del maniglione
- Massimo volume di contenimento grazie al maniglione telescopico che flette all'indietro consentendo l'apertura del coperchio
- Cerniere in metallo. Cerniere laterali per la sovrapposizione di altri moduli.
- Maniglia per il trasporto. Ruote robuste da 7". Targhetta porta nome.
- Capacità massima dell'elemento base: 30 kg
- Capacità massima elementi sovrapposti (portata massima della maniglia): 50 kg

CODICE	DIMENSIONI (CM)			€	
FMST1-75753	51,2 x 43,5 x 63,5	-	1	138,00	3253561757532

PRO-STACK™ FATMAX® TOWER - CARRELLO 3 ELEMENTI

**STANLEY
FATMAX**

PRO-STACK™



- Composto da elemento base con ruote cod. FMST1-75753
- + organizer ad alta capacità cod. FMST82967-1
- + cassetta con impugnatura lunga cod. FMST1-71967 senza base schiumata

CODICE	DIMENSIONI (CM)			€	
FMST1-80103	51,2 x 63 x 70	-	1	207,00	3253561801037

PRO-STACK™ FATMAX® TOWER - CARRELLO 3 ELEMENTI

STANLEY
FATMAX

PRO-STACK™

- Composto da elemento base con ruote cod. FMST1-75753
- + Porta utensili elettrici senza base schiumata cod. FMST1-71967
- + Cassetta gran volume cod. FMST1-71971

NUOVO



CODICE	DIMENSIONI (CM)			€	
FMST175753-9	51,9 × 63 × 84,3	-	1	160,00	3253569757534

PRO-STACK™ FATMAX® TOWER - CARRELLO 5 ELEMENTI

STANLEY
FATMAX

PRO-STACK™

- Composto da organizer ad alta capacità cod. FMST82967-1
- + cassetta 1 cassetto alto cod. FMST1-71968
- + cassetta porta utensili elettrici cod. FMST1-71966
- + cassetta gran volume cod. FMST1-71971
- + base con ruote cod. FMST1-71972.



CODICE	DIMENSIONI (CM)			€	
FMST1-80107	44 × 33,17 × 102,62	-	1	299,00	3253561801075

BASE CON RUOTE PRO-STACK™ FATMAX®

STANLEY
FATMAX

PRO-STACK™

- 4 ruote pivotanti a 360° (due con sistema di bloccaggio).
- Agganci laterali per la connessione dei moduli PRO-STACK™.
- Capacità di carico: 100 kg



CODICE	DIMENSIONI (CM)			€	
FMST1-71972	44 × 33,17 × 18,51	-	1	84,00	3253561719721

BASE SCHIUMATA PRO-STACK™ FATMAX®

STANLEY
FATMAX

PRO-STACK™

- Base schiumata pretagliata per portautensili elettrici cod. FMST1-71967 e FMST1-71966



CODICE	DIMENSIONI (CM)			€	
FMST1-72365	43 × 30 × 7	-	1	31,20	3253561723650

CARRELLO PRO-STACK™ FATMAX®

STANLEY
FATMAX

PRO-STACK™



- Maniglione pieghevole telescopico in alluminio per occupare poco spazio.
- Ruote anteriori piccole e posteriori grandi per miglior manovrabilità.
- Dotato di cintura per agganciare gli elementi e trasportarli in sicurezza.
- Capacità di carico su superfici piane: 100 kg
- Capacità di carico su gradini: 50 kg
- Ruote anteriori diametro: 75 mm (incluso il meccanismo di bloccaggio)
- Ruote posteriori diametro: 180 mm

CODICE	DIMENSIONI (CM)			€	
FMST1-72363	30,1 × 49,5 × 67,9	-	1	206,00	3253561723636

VALIGIA PORTA UTENSILI STANLEY FATMAX® CON RUOTE + 100 UTENSILI

STANLEY
FATMAX



- In polipropilene rinforzato in fibra di vetro. Divisori removibili per la personalizzazione dello spazio interno (1 divisorio lungo, 4 corti, 3 vaschette con coperchio).
- Tasche rivestite in gomma, separatori removibili.
- Maniglione telescopico in alluminio a 3 sezioni.
- Contenuto: 1 flessometro Powerlock 5 m × 19 mm, 2 pennarelli, 1 falsa squadra, 1 livella Torpedo, 1 coltello, 1 cutter 18 mm, 1 lima semitonda, 1 seghetto ferro, 1 martello din, 10 chiavi a brugola, 39 inserti mm.25, 10 giraviti, 1 chiave a rullino, 11 chiavi combinate da 7 a 19 mm, 1 cricchetto 1/2", 1 prolunga 1/2", 13 bussole esagonali 1/2", 1 cesoia, 3 pinze.

CODICE	DIMENSIONI (CM)			€	
FMST1-75530	54 × 40 × 23,5	-	1	688,00	3253561755309

VALIGIA PORTA UTENSILI STANLEY FATMAX®

STANLEY
FATMAX



- In polipropilene rinforzato in fibra di vetro. Divisori removibili per la personalizzazione dello spazio interno (1 divisorio lungo, 4 corti, 3 vaschette con coperchio).
- Tasche rivestite in gomma, separatori removibili.
- Fornita senza utensili.

CODICE	DIMENSIONI (CM)			€	
FMST1-71943	50 × 40 × 20	-	1	158,00	3253561719431

VALIGIA PORTA UTENSILI STANLEY FATMAX® CON RUOTE

STANLEY
FATMAX



- In polipropilene rinforzato in fibra di vetro. Divisori removibili per la personalizzazione dello spazio interno (1 divisorio lungo, 4 corti, 3 vaschette con coperchio).
- Tasche rivestite in gomma, separatori removibili.
- Maniglione telescopico in alluminio a 3 sezioni.
- Fornita senza utensili.

CODICE	DIMENSIONI (CM)			€	
FMST1-72383	54 × 40 × 23,5	-	1	241,00	3253561723834

CARRELLI

CARRELLO PORTA UTENSILI FATMAX®

STANLEY
FATMAX



- In metallo e polipropilene. Composto da cassetta, due cassetti ed ampia base.
- Cassetta superiore con coperchio scanalato e vaschetta estraibile. La cassetta è separabile con la semplice pressione di un bottone.
- Cassetti con guide in acciaio con cuscinetti a sfera, per scorrimento morbido e grande capacità di carico.
- Base fissa con grandi ruote.
- Maniglione telescopico. Base e cassetto si aprono con facilità formando una postazione di lavoro. Asola per chiusura a lucchetto.

CODICE	DIMENSIONI (CM)			€	
1-95-622	56,8 × 89,3 × 38,9	-	1	248,00	3253561956225

CARRELLO PORTA UTENSILI



- In metallo e polipropilene. Composto da cassetta, cassetto ed ampia base.
- Cassetta superiore con coperchio scanalato e vaschetta estraibile. La cassetta è separabile con la semplice pressione di un bottone.
- Cassetto con guide in acciaio con cuscinetti a sfera, per scorrimento morbido e grande capacità di carico.
- Base fissa con grandi ruote.
- Maniglione telescopico. Base e cassetto si aprono con facilità formando una postazione di lavoro. Asola per chiusura a lucchetto.

CODICE	DIMENSIONI (CM)			€	
1-95-621	56,8 × 73 × 38,9	-	1	206,00	3253561956218

FATMAX® MOBILE WORK STATION

STANLEY
FATMAX



- In polietilene ad alta densità con rinforzi in fibra di vetro. Set mobile multi-livello con tutti i vantaggi di una cassetta estensibile.
- Maniglione telescopico in metallo e ruote ad uso intenso per una grande manovrabilità.
- Due maniglie laterali per il sollevamento. Leva di apertura/chiusura frontale che blocca il carrello automaticamente quando è chiuso.
- Coperchio con scanalatura a "V". Separatori removibili.

CODICE	DIMENSIONI (CM)			€	
1-94-210	54,9 × 73,3 × 41,3	-	2	187,00	3253561942105

STANLEY® MODULAR ROLLING TOOLBOX



- Set mobile a 3 elementi composto da:
 - Cassetta portautensili bassa.
 - Cassetta portautensili gran volume con vaschetta estraibile.
 - Vasca aperta gran volume
- Maniglia telescopica larga 35 cm per un trasporto agevole
- Connessione e disconnessione facilitata dei moduli grazie alle cerniere di aggancio frontali Auto-Lock
- Cerniere di chiusura in filo di metallo
- Ruote da 7" rivestite in gomma di grande durata
- Capacità di carico 45 kg (carrello completo)
- Volume 80 litri (carrello completo)

CODICE	DIMENSIONI (CM)			€	
STST83319-1	50 × 40 × 74	-	1	139,00	3253561833199

STANLEY® ROLLING WORKSHOP



- Set mobile "3 in 1", in polipropilene, composto da 3 elementi separabili:
 - Cassetta superiore con apertura One Touch, con cassetto sulla base con divisori interni.
 - Cassettiera centrale a due cassette (uno alto e uno basso), con guide di scorrimento in acciaio con cuscinetti a sfera.
 - Base con vano unico, con apertura basculante.
- Maniglione telescopico in acciaio e ruote per il trasporto.
- Tasca posteriore con corde, per l'alloggiamento di utensili lunghi (livelle).

CODICE	DIMENSIONI (CM)			€	
1-79-206	49 × 34,5 × 88,5	-	1	172,00	3253561792069

STANLEY® ROLLING WORKSHOP GEN.2



- Set mobile "2 in 1" in polipropilene, composto da:
 - Cassetta superiore modello Top Edge con organizer separabile tramite la semplice pressione di un bottone, con cerniere di chiusura in metallo, coperchio in policarbonato e maniglione reclinabile in metallo.
 - Base con 1 cassetto con guide di scorrimento in acciaio con cuscinetti a sfera e vano con apertura basculante.
- Ruote e maniglione telescopico per il trasporto e tasche posteriori per l'alloggiamento di utensili lunghi (livelle)
- Portata massima: 35 kg

CODICE	DIMENSIONI (CM)			€	
STST1-79231	56 × 38 × 76	-	1	160,00	3253561792311

STANLEY MOBILE WORKCENTER "3 IN 1"



- Set mobile composto da:
 - Cassetta superiore con cerniere di chiusura in metallo, due organizer nel coperchio, vaschetta estraibile e asola per chiusura a lucchetto;
 - Organizer centrale a 12 scomparti totalmente separabile;
 - Elemento base con vano unico.
- Cerniere laterali di aggancio in acciaio, ruote e maniglione per il trasporto.
- Possibilità di agganciare cassetta ed elemento base anche in assenza dell'organizer centrale.

CODICE	DIMENSIONI (CM)			€	
1-70-326	47,5 × 28,4 × 63	-	2	73,50	3253561703263

CARRELLO ESSENTIAL "3 IN 1"



- 3 livelli di stoccaggio:
 - Vano base
 - Cestello centrale removibile
 - Cassetta porta utensili superiore 18"
 - Ruote Ø 7" rivestite in gomma.
- Due organizer nel coperchio per lo stoccaggio della piccola minuteria.
- Cerniere di chiusura in acciaio.
- Asole per chiusura a lucchetto.
- Maniglione pieghevole per trasporto agevole anche all'interno del baule dell'auto.
- Moduli intercambiabili.
- Capacità di carico: 20 kg.

CODICE	DIMENSIONI (CM)			€	
STST1-80151	47,5 × 28,5 × 62,3	-	2	62,50	3253561801518

SET MOBILE 2 IN 1



- In polipropilene con cerniere di chiusura in metallo.
- Separabile in pochi secondi in due unità:
 - cassetta porta attrezzi con vaschetta e due organizer nel coperchio;
 - vano extra large con capacità di carico di 25 lt.
- Organizer porta minuteria centrale girevole, ruote uso intenso, maniglione ripieghevole per il trasporto, cerniere di aggancio laterali in metallo e asole per chiusura con lucchetto.

CODICE	DIMENSIONI (CM)			€	
1-93-968	47 × 29,7 × 62	-	2	86,00	3253561939686

CASSETTE PORTAUTENSILI

CASSETTA "METAL-PLASTIC" FATMAX® CON VASCHETTA

STANLEY
FATMAX



- Corpo in metallo molto spazioso. Vaschetta.
- Coperchio con scanalatura a "V" per il taglio di assi.
- Innovativo sistema di alloggiamenti verticali porta-utensili.
- Grandi cerniere anti ruggine con asola porta lucchetto.
- Impugnatura ergonomica bi-material.

CODICE	MISURA (POLL)	DIMENSIONI (CM)			€	
1-95-615	20	49,7 × 29,3 × 29,5	-	3	61,00	3253561956157
1-95-616	23	58,4 × 29,3 × 29,5	-	3	66,00	3253561956164
1-95-617	26	66,2 × 29,3 × 29,5	-	3	70,00	3253561956171

CASSETTA PORTA UTENSILI 20" METAL PLASTIC CON CASSETTO



- Corpo in metallo molto spazioso. Vaschetta estraibile.
- Coperchio con scanalatura a V per il taglio di assi.
- Grandi cerniere anti ruggine con asola porta lucchetto.
- Impugnatura ergonomica bi-material.
- Cassetto h. 10 cm con guide di scorrimento in acciaio con cuscinetti a sfera.

CODICE	MISURA (POLL)	DIMENSIONI (CM)			€	
1-95-829	20	54,5 × 28 × 33,5	-	2	81,50	3253561958298

CASSETTA "METAL-PLASTIC" CON VASCHETTA



- Corpo in metallo molto spazioso. Vaschetta. Coperchio con scanalatura a "V" per il taglio di assi.
- Grandi cerniere anti ruggine con asola porta lucchetto. Impugnatura ergonomica bi-material.

CODICE	MISURA (POLL)	DIMENSIONI (CM)			€	
1-95-612	20	49,7 × 29,3 × 22,2	-	4	44,90	3253561956126
1-95-613	23	58,4 × 29,3 × 22,2	-	4	48,70	3253561956133
1-95-614	26	66,2 × 29,3 × 22,2	-	4	54,50	3253561956140

CASSETTA PORTA UTENSILI 28" CON RUOTE E MANIGLIONE TELESCOPICO

STANLEY
FATMAX



- In polipropilene, con vaschetta estraibile. Completamente impermeabile (IP54).
- Scanalatura a V nel coperchio per il taglio di assi.
- Speciali incavi laterali per il sollevamento.
- Maniglia telescopica, impugnatura.
- Cerniere di chiusura in metallo.
- Capacità di carico: 35 kg.

CODICE	MISURA (POLL)	DIMENSIONI (CM)			€	
FMST1-75761	28	71 × 30,5 × 32	-	3	75,50	3253561757617

CASSETTA FATMAX®

STANLEY
FATMAX



- In polietilene ad alta densità. Vaschetta. Cerniere in metallo.
- Guarnizione anti infiltrazione d'acqua. L'unica cassetta completamente impermeabile.
- Impugnatura rivestita in gomma. Asole porta lucchetto.
- Coperchio scanalato per il taglio di tubi.
- Prese laterali per un pratico sollevamento della cassetta.

CODICE	MISURA (POLL)	DIMENSIONI (CM)			€	
1-94-749	23	58,4 × 30,5 × 26,7	-	3	54,50	3253561947490
1-93-935	28	71 × 30,8 × 28,5	-	3	76,50	3253561939358

CASSETTA CANTILEVER 18" FATMAX®

STANLEY
FATMAX



- In polietilene ad alta densità, robusta e compatta.
- Due vaschette estensibili. Dotata di guarnizione anti umidità - IP 53. Cerniere in metallo di lunga durata. Incavi laterali per il sollevamento a due mani.
- Capacità di carico: 25 kg

CODICE	MISURA (POLL)	DIMENSIONI (CM)			€	
FMST1-71219	18	45,7 × 31 × 23,6	-	3	71,50	3253561712197

CASSETTA PORTA UTENSILI CON ORGANIZER SEPARABILE



- Cassetta porta utensili in polipropilene con organizer porta minuteria separabile grazie alla semplice pressione di un bottone e trasportabile separatamente con maniglia integrata. Design uso intenso, struttura robusta. Maniglione in metallo, cerniere in metallo anti ruggine uso intenso.
- Versione da 19" agganciabile al carrello STANLEY Rolling Workshop cod. 1-79-206.

CODICE	MISURA (POLL)	DIMENSIONI (CM)			€	
STST1-70317	19	55,6 × 32 × 24,9	-	3	45,70	3253561703171
1-97-514	24	67 × 32,3 × 25,1	-	3	59,00	3253561975141

CASSETTA PORTAUTENSILI 26" FATMAX® CON SGABELLO

STANLEY
FATMAX



- Novità di prodotto, prima sul mercato.
- Unisce i vantaggi di una cassetta porta utensili con quelli di uno sgabello e di una postazione di lavoro sollevata.
- Struttura leggera, pratica da trasportare, peso kg 6,2
- Cerniere laterali a doppio uso: chiusura del coperchio e aggancio della cassetta allo sgabello
- Sgabello con gambe in alluminio, piedini anti scivolo, robusto gradino in plastica e metallo; altezza cm 45, capacità di carico kg 150. Ideale per imbiancare o per lavori di cartongesso. Conforme alla normativa EN 14183
- Capacità di carico della cassetta kg 30

CODICE	MISURA (POLL)	DIMENSIONI (CM)			€	
FMST81083-1	26	Cassetta: 64 × 29,6 × 28,7 Superficie d'appoggio: 53x25	-	2	106,00	3253561833151

CASSETTA 19" ONE TOUCH CON CASSETTO



- Sistema di apertura/chiusura ad una mano, senza cerniere. Vaschetta. Impugnatura rivestita in gomma. Un cassetto alto a scomparti.
- Scanalatura a V nel coperchio per le operazioni di taglio.
- Asola per chiusura a lucchetto.

CODICE	MISURA (POLL)	DIMENSIONI (CM)			€	
1-70-316	19	48,1 × 27,9 × 28,7	-	3	46,70	3253561703164

CASSETTA ONE TOUCH 24"



- In polipropilene con speciale cerniera che consente l'apertura/chiusura con un sola mano. Con vaschetta estraibile, scanalatura a V nel coperchio. Struttura robusta, uso intenso.
- Volume utile: 48 litri.

CODICE	MISURA (POLL)	DIMENSIONI (CM)			€	
1-97-510	24	60,5 × 28,7 × 28,7	-	3	44,50	3253561975103

CASSETTA PRO FATMAX®

STANLEY
FATMAX



- Design unico, con vaschette removibili di diverse dimensioni per la piccola minuteria.
- Finestrelle trasparenti, completa visibilità del contenuto senza aprire il coperchio.
- Vassoio scorrevole, crea una postazione di lavoro su due livelli.
- Maniglione lungo in alluminio, per una migliore presa, comodo e facile da trasportare o alzare.
- Cerniere in metallo antiruggine uso intenso.
- Asole per chiusure a lucchetto - consentono la chiusura della cassetta e la protezione del contenuto.
- Protezione a pioggia e polvere (IP 54)

CODICE	MISURA (POLL)	DIMENSIONI (CM)			€	
FMST1-75792	20	51,5 × 30 × 27,5	-	3	54,00	3253561757921
FMST1-75791	26	66 × 30 × 27,5	-	3	60,50	3253561757914

STANLEY TOOL BOX



- Casette porta utensili da 16", 19" e 24" con speciale sistema di apertura chiusura AD UNA MANO. Design innovativo e struttura robusta; ampio volume utile. Ampia maniglia rivestita in gomma morbida (versione 19" e 24"). Vaschetta removibile: permette di alloggiare i piccoli utensili e conservare lo spazio sottostante per le attrezzature più ingombranti. Organizers nel coperchio per l'organizzazione della piccola minuteria.

CODICE	MISURA (POLL)	DIMENSIONI (CM)			€	
1-79-216	16	39,4 × 22 × 16,2	-	6	20,80	3253561792168
1-79-217	19	48,6 × 26,6 × 23,6	-	6	31,40	3253561792175
1-79-218	24	59,5 × 28,1 × 26	-	3	42,60	3253561792182

CASSETTA PORTA UTENSILI "CLICK & CONNECT"



- Piattaforma flessibile studiata per alloggiare gli utensili. Misura, forma e proporzioni progettate per un facile accesso al contenuto. Cassetta con organizer nel coperchio per contenere piccoli accessori, punte e inserti.
- Cerniere di chiusura che permettono l'aggancio e lo sgancio completo del coperchio.
- Organizer con separatori removibili: consentono grande personalizzazione dello spazio interno.

CODICE	DIMENSIONI (CM)			€	
STST1-71962	50,7 × 31 × 24,7	-	8	56,00	3253561719622

CASSETTA "SERIE 2000" CON CERNIERA IN METALLO, 2 ORGANIZER E VASCETTA



- 2 organizers (con apertura indipendente dalla cassetta) inseriti nel coperchio.
- Vaschetta estraibile. Manico a scomparsa.

CODICE	MISURA (POLL)	DIMENSIONI (CM)			€	
1-92-064	12,5	31,8 × 17,8 × 13	-	6	11,20	3253561920646
1-92-065	16	41,1 × 19,9 × 18,5	-	6	16,50	3253561920653
1-92-066	19	48,9 × 26 × 24,8	-	6	25,80	3253561920660
1-92-067	24	61 × 27 × 28,4	-	3	36,40	3253561920677

CASSETTA PORTA UTENSILI 19" MULTILEVEL



- Cassetta portautensili in polipropilene con cerniere di chiusura in metallo con due vaschette interne estensibili per una migliore organizzazione dello spazio e grande accessibilità al contenuto.
- Base molto stabile che consente una apertura sicura di tutti gli scomparti.
- Facilità di chiusura grazie alla maniglia posta sulla vaschetta superiore.
- Due organizer nel coperchio e possibilità di alloggiare due organizer Essential da 10 scomparti all'interno della vaschetta superiore.
- Volume 24 litri
- Capacità di carico kg 22

CODICE	MISURA (POLL)	DIMENSIONI (CM)			€	
STST83397-1	19	49 × 29 × 25	-	4	45,00	3253561833977

CASSETTA PORTA UTENSILI ESSENTIAL CON ORGANIZER REMOVIBILI



- In polipropilene con cerniere di chiusura in metallo.
- Due organizer trasparenti, removibili, inseriti nel coperchio.
- Vaschetta estraibile. Asola per chiusura con lucchetto.
- Incavo nel coperchio per viti e rondelle.

CODICE	MISURA (POLL)	DIMENSIONI (CM)			€	
STST75785-1	16	41 × 20 × 21	-	6	18,70	3253561757853
STST75787-1	19	48 × 25 × 25	-	6	28,70	3253561757877

CASSETTA PORTA UTENSILI ESSENTIAL - CERNIERE IN METALLO



- In polipropilene. Due organizer nel coperchio, vaschetta estraibile.
- Cerniere di chiusura in metallo.
- Asole per chiusura a lucchetto.
- Incavo nel coperchio per viti e rondelle.

CODICE	MISURA (POLL)	DIMENSIONI (CM)			€	
STST1-75515	12,5	32 × 18,8 × 13,2	-	6	9,50	3253561755156
STST1-75518	16	40,6 × 20,5 × 19,5	-	6	12,60	3253561755187
STST1-75521	19	48,2 × 25,4 × 25	-	6	20,50	3253561755217
STST82976-1	26	66,5 × 33,5 × 28	-	3	40,80	3253561829765
STST1-75772	19 + 12,5	48,2 × 25,4 × 25	-	6	30,00	3253561757723

CASSETTA PORTA UTENSILI ESSENTIAL - CERNIERE IN MAT.SINTETICO



- In polipropilene. Due organizer nel coperchio, vaschetta estraibile.
- Cerniere di chiusura in mat.sintetico.
- Asole per chiusura a lucchetto.
- Incavo nel coperchio per viti e rondelle.

CODICE	MISURA (POLL)	DIMENSIONI (CM)			€	
STST1-75514	12,5	32 × 18,8 × 13,2	-	6	8,55	3253561755149
STST1-75517	16	40,6 × 20,5 × 19,5	-	6	11,90	3253561755170
STST1-75520	19	48,2 × 25,4 × 25	-	6	19,60	3253561755200

PORTAUTENSILI ELETTRICI CON ORGANIZER



- In propilene. Coperchio trasparente, scomparti modulari.
- Base d'appoggio interna schiumata. Organizer (con chiusura trasparente) a 10 scomparti inserito nel coperchio.
- Doppia chiusura con possibilità di lucchetto. Manico integrato nel corpo.

CODICE	DIMENSIONI (CM)			€	
1-92-734	35,9 × 13,6 × 32,5	-	6	18,90	3253561927348

CASSETTA CANTILEVER



- In metallo.
- 5 scomparti, impugnatura a due manici che consente l'accesso totale negli scomparti
- Capacità di carico: fino a 25 kg

CODICE	MISURA (POLL)	DIMENSIONI (CM)			€	
1-94-738	18	46 × 20,8 × 20,8	-	1	58,00	3253561947384

VASCHE MOBILI

VASCA CON RUOTE FATMAX® MID-SIZE - 90 LITRI

STANLEY
FATMAX



- In polipropilene.
- Eccellente manovrabilità grazie al fondo sollevato da terra.
- Ruote da 7" rivestite in gomma, maniglione posteriore in metallo.
- Coperchio con inserti in metallo e scanalatura a "V" per il taglio di assi. Vaschetta removibile.
- Guarnizione a protezione di umidità e polvere.
- Alloggiamento verticale asportabile per utensili a mano.

CODICE	DIMENSIONI (CM)			€	
F MST1-73601	78,5 × 51,6 × 44	-	1	169,00	3253561736018

VASCA CON RUOTE FATMAX® - 113 LITRI

STANLEY
FATMAX



- Vasca con ruote in polietilene ad alta densità, con serratura di sicurezza (fornita con 2 chiavi). Capacità di carico 50 Kg. Volume: 113 litri. Guarnizione tra vasca e coperchio, per proteggere il contenuto da pioggia e umidità. Ruote ad uso intenso. Vaschetta. All'interno, possibilità di agganciare livella e segaccio al coperchio, e dotazione di alloggiamenti verticali e asportabili per utensili. Coperchio scanalato per il taglio di tubi. Maniglione in metallo estraibile per il traino.
- Maniglia posteriore per sollevamento della vasca (2 persone).

CODICE	DIMENSIONI (CM)			€	
1-94-850	91 × 51,6 × 43,1	-	1	201,00	3253561948503

VASCA CON RUOTE - 227 LITRI



- Progettata per un utilizzo particolarmente intenso.
- Due ruote posteriori per il trasporto, serratura.
- Grande capacità di carico. 1 vaschetta estraibile. Coperchio scanalato con doppia graduazione in pollici e mm. Doppia chiusura a scatto in metallo. Predisposizione per agganciare utensili all'interno del coperchio. Maniglione in acciaio estraibile per il traino.
- Capacità di carico: 100 kg.

CODICE	DIMENSIONI (CM)			€	
1-93-278	96,2 × 59,1 × 57,8	-	2	236,00	3253561932786

VASCA CON RUOTE FATMAX® - 233 LITRI

STANLEY
FATMAX



- Prima sul mercato - studiata appositamente per aggiungere carichi sul coperchio, grazie alla speciale barra in metallo.
- Grande volume utile: 233 litri.
- Maniglione telescopico con impugnatura morbida.
- Guarnizione anti umidità, IP65.
- Due ruote posteriori da 7" rivestite in gomma
- Perfetta manovrabilità.
- Asola per chiusura a lucchetto.
- Cerniere di chiusura in metallo, di lunga durata e resistenti alla ruggine.

CODICE	DIMENSIONI (CM)			€	
F MST1-75531	99 × 59 × 62	-	1	213,00	3253561755316

VASCA CON RUOTE - 109 LITRI



- Progettata per un utilizzo particolarmente intenso.
- Due ruote posteriori per il trasporto, serratura.
- Grande capacità di carico. 1 vaschetta estraibile. Coperchio scanalato con doppia graduazione in pollici e mm. Doppia chiusura a scatto in metallo. Predisposizione per agganciare utensili all'interno del coperchio. Maniglione in acciaio estraibile per il traino.
- Capacità di carico: 50 kg.

CODICE	DIMENSIONI (CM)			€	
1-92-978	76,8 × 49 × 47,6	-	2	174,00	3253561929786

VASCA PORTA ATTREZZI CONTRACTOR



- Vasca porta attrezzi in polipropilene con organizer asportabile nel coperchio, vaschetta estraibile, scanalatura a V nel coperchio per il taglio di assi o tubi.
- Cerniere di chiusura e maniglione estraibile in metallo. Ruote per il trasporto.
- Grande evidenza del marchio STANLEY stampato nel coperchio con sistema IML.
- Capacità di carico: 53 litri.

CODICE	DIMENSIONI (CM)			€	
1-97-503	60,3 × 37,5 × 43	-	2	80,50	3253561975035

VASCA CON RUOTE ESSENTIAL



- Capacità: 50 litri. Capacità di carico: 40 kg.
- Ruote Ø 7" rivestite in gomma.
- Organizer nel coperchio per lo stoccaggio della piccola minuteria.
- Cerniere di chiusura in acciaio.
- Asola per chiusura a lucchetto.
- Scanalature a V nel coperchio per il taglio di tubi e assi.
- Vaschetta asportabile.
- Maniglione in metallo ed impugnatura in mat.sintetico.

CODICE	DIMENSIONI (CM)			€	
STST1-80150	66,5 × 40,5 × 34,5	-	1	68,00	3253561801501



PORTAMINUTERIE

ORGANIZER CASSETTIERA PORTATILE CON VASCHEE BASCULANTI

STANLEY
FATMAX



- Combina i vantaggi della cassettera e dell'organizer in un solo prodotto.
- Completa accessibilità e visibilità del contenuto, grazie alla posizione verticale.
- 12 vaschette removibili con meccanismo di bloccaggio posto in prossimità dell'impugnatura.
- Coperchio in policarbonato trasparente e resistente agli urti.
- Cerniere aggiuntive per aggancio di due organizer schiena contro schiena.
- Cerniere laterali, compatibile con la gamma di organizer FATMAX® Pro.
- Capacità di carico max 7 kg.

CODICE	DIMENSIONI (CM)			€	
FMST81077-1	45 x 35,6 x 10,8	-	4	53,00	3253561810770

ORGANIZER PRO FATMAX® - CERNIERE METALLO (VERSIONE ALTA)

STANLEY
FATMAX



- Coperchio trasparente in policarbonato con incastrì che bloccano le vaschette interne. Cerniere in metallo. Guarnizione anti umidità. Cerniere posteriori in metallo. Cerniere laterali per aggancio verticale. Vaschette totalmente asportabili.
- In espositore da banco.

CODICE	DIMENSIONI (CM)			€	
1-97-518	44,6 x 11,6 x 35,7	-	3	42,00	3253561975189

ORGANIZER PRO FATMAX® - CERNIERE METALLO

STANLEY
FATMAX



- Coperchio trasparente in policarbonato con incastrì che bloccano le vaschette interne. Cerniere in metallo. Guarnizione anti umidità. Cerniere posteriori in metallo. Cerniere laterali per aggancio verticale. Vaschette totalmente asportabili.
- In espositore da banco.

CODICE	DIMENSIONI (CM)			€	
1-97-517	44,6 x 7,4 x 35,7	-	5	33,80	3253561975172

ORGANIZER PRO FATMAX® (VERSIONE ALTA)

STANLEY
FATMAX



- Coperchio trasparente in policarbonato con incastri che bloccano le vaschette interne. Cerniere in plastica. Cerniere posteriori in metallo. Cerniere laterali per aggancio verticale. Vaschette totalmente asportabili.
- In espositore da banco.

CODICE	DIMENSIONI (CM)			€	
1-97-521	44,6 × 11,6 × 35,7	-	3	34,70	3253561975219

ORGANIZER PRO FATMAX®

STANLEY
FATMAX



- Coperchio trasparente in policarbonato con incastri che bloccano le vaschette interne. Cerniere in plastica. Cerniere posteriori in metallo. Cerniere laterali per aggancio verticale. Vaschette totalmente asportabili.
- In espositore da banco.

CODICE	DIMENSIONI (CM)			€	
1-97-519	44,6 × 7,4 × 35,7	-	5	30,00	3253561975196

ORGANIZERS FATMAX®

STANLEY
FATMAX



- Coperchio trasparente in policarbonato per la visibilità del contenuto.
- Vaschette di diverse misure per l'organizzazione della minuteria.
- Norme IP 53 - con guarnizione, resistente a pioggia e polvere a protezione del contenuto e uso sicuro all'aperto.
- Possono essere agganciati e sovrapposti ad altri organizers della famiglia FATMAX® e trasportati insieme.

CODICE	DIMENSIONI (CM)			€	
FMST1-75781	2 vaschette medie + 6 piccole / 43,2 × 15,2 × 6,4	-	12	21,80	3253561757815
FMST1-75779	6 vaschette medie + 8 piccole / 43,2 × 26,7 × 6,4	-	6	33,00	3253561757792

ORGANIZER PROFESSIONALE FATMAX® MINI

STANLEY
FATMAX



- Coperchio in policarbonato trasparente per la massima visibilità del contenuto.
- 6 vaschette removibili.
- Possibilità di sovrapposizione di più elementi (fino a 3), agganciabili lateralmente e trasportabili.
- Maniglia integrata
- Cerniere di chiusura in metallo
- In espositore da banco.

CODICE	DIMENSIONI (CM)			€	
FMST1-72378	26,1 × 11,5 × 35,9	-	4	26,00	3253561723780

ORGANIZER SORT MASTER MULTILEVEL 18"



- Combinazione di vaschette (6 piccole + 6 medie) nella parte superiore e scomparti nella parte inferiore - altamente personalizzabile.
- Possibilità di accedere ad ogni livello separatamente.
- Coperchio trasparente, maniglia.
- Può essere sovrapposto ed agganciato ad un organizer Sort Master Junior.
- In espositore da banco.

CODICE	DIMENSIONI (CM)			€	
STST1-75540	40 × 13,7 × 30	-	3	34,20	3253561755408

ORGANIZER SORT MASTER



- Speciale struttura del coperchio trasparente con scanalature ad incastro dei divisori centrali - nessun rischio di mischiare il contenuto. Possibilità unica di ottenere spazi a 90°. Divisori removibili, per la massima personalizzazione degli spazi interni. E' possibile sovrapporre ed agganciare fino a 2 unità.
- In espositore da banco.

CODICE	DIMENSIONI (CM)			€	
1-94-745	43 × 9 × 33	-	4	18,30	3253561947452

ORGANIZER SORT MASTER JUNIOR



- Speciale struttura del coperchio trasparente con scanalature ad incastro dei divisori centrali - nessun rischio di mischiare il contenuto. Possibilità unica di ottenere spazi a 90°. Divisori removibili, per la massima personalizzazione degli spazi interni (fino a 512 configurazioni possibili). Può essere utilizzato come unità singola oppure è possibile sovrapporre e agganciare fino a 3 unità.
- In espositore da banco.

CODICE	DIMENSIONI (CM)			€	
1-97-483	37,5 × 6,7 × 29,2	-	6	11,60	3253561974830

ORGANIZER SORT MASTER LIGHT



- Organizer in polipropilene con speciale struttura dei divisori interni che consente di ottenere spazi a 90°.
- Cerniere laterali che permettono di sovrapporre fino a tre unità.
- Speciale configurazione del coperchio che impedisce lo spostamento del contenuto tra uno scomparto e l'altro.
- Capacità di carico: 2,5 kg.

CODICE	DIMENSIONI (CM)			€	
STST1-70720	29,5 × 6,5 × 21,5	-	6	10,80	3253561707209

ORGANIZER SORT MASTER LIGHT - TWIN PACK BACK TO BACK



- Organizer in polipropilene con speciale struttura dei divisori interni che consente di ottenere spazi a 90°.
- Cerniere laterali che permettono di sovrapporre fino a tre unità.
- Speciale configurazione del coperchio che impedisce lo spostamento del contenuto tra uno scomparto e l'altro.
- Versione doppia - capacità di carico 5 kg.

CODICE	DIMENSIONI (CM)			€	
STST1-71197	29,5 × 13,4 × 21,5	-	12	20,70	3253561711978

ORGANIZER ESSENTIAL



- In polipropilene
- Coperchio trasparente a chiusura ermetica - nessun rischio di mischiare il contenuto.
- Separatori removibili che consentono grande personalizzazione dello spazio interno.
- In espositore da banco.

CODICE	NUMERO COMPARTI	DIMENSIONI (CM)			€	
STST81679-1	10	21 × 11,5 × 3,5	-	36	3,55	3253561816796
STST81680-1	17	27,2 × 18,9 × 4,6	-	18	6,45	3253561816802
STST81681-1	22	35,7 × 22,9 × 4,8	-	9	9,75	3253561816819

DOPPIO ORGANIZER A VALIGETTA



- Innovativo sistema per il trasporto simultaneo di 3 tipologie essenziali di attrezzi: utensili elettrici, utensili manuali ed accessori, garantendo grande organizzazione dello spazio.
- Nuovo design, 3 soluzioni in 1: l'utilizzatore può decidere come organizzare al meglio gli scomparti interni.
- Accesso simultaneo al contenuto dei 3 scomparti.
- Apertura completa a formare una perfetta postazione di lavoro.

CODICE	DIMENSIONI (CM)			€	
STST1-71963	31,2 × 23,4 × 42,6	-	6	59,00	3253561719639

CASSETTIERE ESSENTIAL



- In polipropilene durevole, con cassetti trasparenti che consentono grande visibilità al contenuto
- Leggere e compatte, perfette per ogni necessità in casa, in ufficio, in laboratorio
- Disponibili in 3 misure: piccola, media e grande
- Cassetti con blocco, per facile accesso e controllo

CODICE	DIMENSIONI (CM)			€	
STST40710-1	15 × 21,2 × 19	-	8	14,00	3253561407109
STST40711-1	17 × 24 × 30	-	1	16,90	3253561407116
STST40712-1	25 × 34 × 32	-	1	29,00	3253561407123



CASSETTIERA A 9 CASSETTI GRANDI



- Cassetti trasparenti, senza blocco.
- Dimensioni cassetti; 11 × 13,5 × 5,5 cm

CODICE	DIMENSIONI (CM)			€	
1-93-978	36,5 × 15,3 × 21	-	1	20,80	3253561939785
1-97-525	Conf.10 divisori grandi	-	10	6,60	3253561975257

CASSETTIERA A 30 CASSETTI PICCOLI



- Cassetti trasparenti, senza blocco.
- Dimensioni cassetti; 5 × 13 × 3,5 cm

CODICE	DIMENSIONI (CM)			€	
1-93-980	36,5 × 15,3 × 22	-	1	20,70	3253561939808
1-97-524	Conf.10 divisori piccoli	-	30	4,10	3253561975240

CASSETTIERA A 39 CASSETTI



- Cassetti trasparenti, senza blocco.
- 30 cassetti piccoli + 9 cassetti grandi

CODICE	DIMENSIONI (CM)			€	
1-93-981	37,5 × 17,3 × 47	-	1	44,50	3253561939815

VASCHEE MODULARI



- Struttura in polipropilene, design moderno
- Perfette da appoggiare a scaffale, da appendere al muro o in officina
- Ampia apertura frontale per rapido accesso al contenuto
- Le vaschette possono essere sovrapposte, mantenendo un accesso ottimale al contenuto

CODICE	DIMENSIONI (CM)	COLORE			€	
STST82737-1	16,42 × 11,89 × 7,45	blu	-	48	1,50	3253561827372
STST82740-1	23,81 × 17,53 × 12,60	blu	-	36	3,25	3253561827402
STST82743-1	32,83 × 22,93 × 15,50	blu	-	12	6,50	3253561827433
STST82746-1	45 × 30,60 × 17,90	blu	-	8	12,30	3253561827464
STST82736-1	16,42 × 11,89 × 7,45	Rosso	-	48	1,50	3253561827365
STST82739-1	23,81 × 17,53 × 12,60	Rosso	-	36	3,25	3253561827396
STST82742-1	32,83 × 22,93 × 15,50	Rosso	-	12	6,50	3253561827426
STST82745-1	40 × 30,60 × 17,90	Rosso	-	8	12,30	3253561827457

BANCHI DA LAVORO E CAVALLETTI

BANCO DA LAVORO A DOPPIA ALTEZZA



- Banco da lavoro con piano in bambù, durevole e resistente e struttura in acciaio di lunga durata.
- Dimensioni del piano di lavoro: cm 54x74
- Pannello aggiuntivo per utilizzo come morsa o come banco da lavoro.
- Pannello frontale pieghevole per serraggio verticale, permette maggior versatilità e molteplici applicazioni.
- Doppia altezza di lavoro mm 620 e 800. Capacità di carico kg 250.
- Piedini antiscivolo per maggior sicurezza e stabilità.

CODICE	DIMENSIONI CHIUSO (CM)			€	
STST83800-1	83 x 61 x 21,8	-	1	169,00	3253561838002

BANCO DA LAVORO PIEGHEVOLE FATMAX® EXPRESS™

STANLEY
FATMAX



- Speciale sistema di apertura/chiusura delle gambe che permette di posizionare il tavolo velocemente e consente uno stoccaggio molto compatto.
- Gambe in metallo - capacità di carico 455 kg, struttura solida e stabile.
- Possibilità di uso con morsetti a barra.
- Velocissimo da aprire e chiudere, per un posizionamento semplice.

CODICE	DIMENSIONI (CM)			€	
FMST1-75672	aperto: 85 x 60 x 80 / chiuso: 85 x 60 x 10,5	-	2	176,00	3253561756726

BANCO DA LAVORO ESSENTIAL



- Piano in polipropilene e gambe in metallo, con una capacità di carico di kg 320, adatto anche per gli utilizzatori più esigenti.
- Utilizzabile con morsetti a barra per ogni tipo di applicazione.
- Piano di lavoro pieghevole, con maniglia, permette un trasporto ed uno stoccaggio agevoli.
- E' possibile agganciare più banchi da lavoro per espandere la superficie di appoggio.

CODICE	DIMENSIONI (CM)			€	
STST83492-1	aperto: 80 x 61 x 73,6 / chiuso: 85 x 30 x 16	-	2	125,00	3253561834929

COPPIA DI CAVALLETTI FATMAX®

STANLEY
FATMAX



- Pieghevole, struttura in polipropilene di alta qualità e metallo.
- Gambe in metallo regolabili separatamente a diverse altezze, per garantire la massima stabilità su superfici sconnesse.
- Meccanismo unico di regolazione con movimento telescopico.
- Capacità di carico extra: 1.150 kg (peso distribuito uniformemente su 2 cavalletti). Altezza: minima 81 cm - massima 101 cm

CODICE	DIMENSIONI (CM)			€	
1-92-980	68,5 x 83 x 10	-	2 coppie	169,00	3253561929809

COPPIA DI CAVALLETTI FATMAX® IN METALLO

STANLEY
FATMAX



- Struttura e gambe in metallo robusto e resistente. Scanalatura a V per il taglio di assi.
- Richiudibile in dimensioni compatte, per uno stoccaggio semplice ed una grande mobilità.
- Cerniere laterali che consentono di agganciare due unità
- Inserti in gomma che creano frizione sulla superficie durante il taglio.
- Maniglia flessibile che consente il trasporto
- Capacità di carico 900 kg

CODICE	DIMENSIONI (CM)			€	
FMST1-75763	112 × 26 × 12	-	2 coppie	159,00	3253561757631

COPPIA DI CAVALLETTI PIEGHEVOLI



- Piano d'appoggio in polipropilene e gambe pieghevoli in metallo. Cerniere di aggancio laterali in polipropilene.
- Dimensioni molto compatte, maniglia integrata e tracolla regolabile per agevolare il trasporto. Piedini rivestiti in gomma per prevenire lo slittamento. Facili da montare e smontare.
- Capacità di carico: 340 kg (peso distribuito uniformemente su 2 cavalletti)

CODICE	DIMENSIONI (CM)			€	
1-97-475	101,7 × 75,8 × 12,5	-	1 coppia	95,00	3253561974755

COPPIA DI CAVALLETTI IN METALLO ESSENTIAL



- Struttura in metallo che consente l'utilizzo con morsetti.
- Capacità di carico max 450 kg (la coppia)
- Facile apertura e chiusura, dimensioni compatte, semplice da trasportare e riporre.
- Estremità in gomma che creano frizione sulla superficie durante il taglio.

CODICE	DIMENSIONI (CM)			€	
STST81337-1	85,5 × 73,6 × 42,4	-	3 coppie	63,50	3253561813375

COPPIA DI CAVALLETTI JUNIOR



- Leggeri e poco ingombranti, sono un valido supporto per molti lavori, pratici da trasportare.
- Base d'appoggio con scanalature per il taglio di assi.
- Ripiano.
- Piedini in gomma antiscivolo.
- Capacità di carico kg. 362 (la coppia).

CODICE	DIMENSIONI (CM)			€	
STST1-70355	57,1 × 6,3 × 81,1	-	4 coppie	49,70	3253561703553

SOFT BAGS E FODERI

BORSA QUICK ACCESS FATMAX®

STANLEY
FATMAX



- Borsa a 3 scomparti, in nylon 600 Den.
- Ampio scomparto rigido e aperto, per accesso veloce, specifico per utensili lunghi, organizer, utensili elettrici.
- Due grandi scomparti separati, chiusi da zip.
- Scomparto per oggetti di uso personale: portafogli, chiavi telefono...
- Tracolla imbottita per il trasporto di carichi pesanti.
- Base in plastica rigida, anti umidità.

CODICE	DIMENSIONI (CM)			€	
FMST1-80147	48,5 × 28,5 × 34	-	1	115,00	3253561801471

BORSA FATMAX® MULTI-ACCESS

STANLEY
FATMAX



- In poliestere 600x600 Den con base rigida ed impermeabile.
- Due grandi scomparti separati con ampio spazio per utensili a mano o elettrici. Grande facilità di accesso e totale visibilità del contenuto.
- Tasche multiple esterne ed interne, tasca frontale chiusa.
- Tracolla con imbottitura per il trasporto di carichi pesanti.

CODICE	DIMENSIONI (CM)			€	
FMST1-73607	43 × 31 × 28	-	4	80,00	3253561736070

BORSA PER IDRAULICO FATMAX®

STANLEY
FATMAX



- In nylon 600x600 Den con base rigida ed impermeabile.
- Maniglione pieghevole in metallo con impugnatura in gomma.
- Alloggiamento degli utensili in posizione verticale - consente visibilità e facile accesso agli utensili ed alla piccola minuteria.
- Tracolla con imbottitura per un trasporto confortevole anche in caso di utensili pesanti.
- Tasche speciali per idraulici.

CODICE	DIMENSIONI (CM)			€	
FMST1-70719	52 × 28 × 31	-	2	89,50	3253561707193

BORSA TONDA 18" FATMAX®

STANLEY
FATMAX



- In nylon 600x600 Den con base rigida ed impermeabile.
- La conformazione semirigida permette un facile accesso agli utensili. Numerosi e pratici scomparti e tasche per ordinare gli utensili.
- Tracolla con imbottitura per carichi pesanti.
- Maniglia in plastica morbida per un'ottima presa.
- Soluzioni specifiche: aggancio per un flessometro e per nastro isolante, portainseriti.

CODICE	DIMENSIONI (CM)			€	
FMST1-70749	50 × 33 × 31	-	4	95,00	3253561707490

BORSA 18" FATMAX®

STANLEY
FATMAX



- In nylon 600x600 Den per uso intenso.
- Base in plastica rigida a protezione del contenuto da umidità e polvere.
- Struttura aperta per facile accesso al contenuto.
- Tasche multiple interne ed esterne, tasche frontali chiuse.
- Volume 31 lt.
- Capacità di carico 20 kg.

CODICE	DIMENSIONI (CM)			€	
FMST1-71180	50 × 30 × 29	-	4	82,50	3253561711800

BORSA ORGANIZER FATMAX®

STANLEY
FATMAX



- In Nylon 600x600 Den, con base rigida ed impermeabile, doppio manico con impugnatura in gomma morbida.
- Cerniere robuste, rinforzi in materiale sintetico sui lati e sulle estremità inferiori per la massima resistenza e durata.
- Con tracolla regolabile, tasche interne ed elastici per riporre gli utensili in posizione orizzontale.
- Striscia in velcro per mantenere il pannello in posizione aperta.
- La conformazione della borsa ne fa una postazione di lavoro a sé stante una volta aperta.
- E' possibile posizionare la borsa a cavallo di una scala.

CODICE	DIMENSIONI (CM)			€	
1-94-231	41,5 × 24,5 × 40	-	2	79,00	3253561942310

CESTELLO FATMAX® CON COPERCHIO

STANLEY
FATMAX



- Intelaiatura in polipropilene e Nylon 600x600 Den per uso intenso.
- Base in plastica rigida a protezione del contenuto da umidità e polvere.
- Struttura aperta per facile accesso al contenuto.
- Tasche multiple interne ed esterne, tasche frontali chiuse.
- Maniglione in metallo reclinabile con impugnatura in gomma morbida.
- Cinghia porta livella.
- Volume 25 lt.
- Capacità di carico kg 20.

CODICE	DIMENSIONI (CM)			€	
1-79-213	49 × 28 × 31	-	4	88,00	3253561792137

BORSA PORTA ATTREZZI FATMAX®

STANLEY
FATMAX



- In nylon 600x600 Den con base rigida ed impermeabile.
- Impugnatura ergonomica in gomma. Cerniere robuste.
- Tasche di varie misure ed ampi scomparti con chiusura a cerniera.
- Impugnatura ed angoli rinforzati per la massima durata. Tracolla molto robusta.

CODICE	DIMENSIONI (CM)			€	
1-93-950	46 × 28,5 × 20,5	-	4	48,20	3253561939501

CESTELLO QUICK ACCESS FATMAX®

STANLEY
FATMAX



- In nylon 600 Den. Massima capacità di carico ed accessibilità.
- Il primo cestello con l'aggiunta di scomparti ad accesso facilitato per avere tutti gli utensili a disposizione simultaneamente.
- Il cestello si apre a formare una stazione di lavoro e si richiude per un trasporto ottimale.
- Impugnatura in acciaio e tracolla imbottita per carichi pesanti.
- Base in plastica rigida, anti umidità.

CODICE	DIMENSIONI (CM)			€	
FMST1-80146	50 × 30 × 36	-	1	122,00	3253561801464

CESTELLO FATMAX®

STANLEY
FATMAX



- In nylon 600x600 Den con base rigida ed impermeabile.
- Impugnatura ergonomica in gomma. Cerniere robuste.
- Tasca porta segaccio con chiusura in velcro. Gancio in acciaio per nastro isolante. Cinghie in gomma antiscivolo porta livella.
- Gancio porta flessometro. Maniglione in acciaio inox. Tracolla molto robusta.

CODICE	DIMENSIONI (CM)			€	
1-93-951	48 × 25 × 33	-	4	61,50	3253561939518

BORSA CON RUOTE FATMAX®

STANLEY
FATMAX



- In nylon 600x600 Den.
- Ampia capacità contenitiva, può alloggiare utensili elettrici, utensili manuali ed accessori.
- Maniglia telescopica uso intenso.
- Ruote per facile mobilità.
- Tasche multiple interne ed esterne per la massima organizzazione dello spazio.
- Divisori interni removibili.
- Tasche chiuse per gli oggetti personali.

CODICE	DIMENSIONI (CM)			€	
FMST1-80148	45 × 33 × 25	-	1	136,00	3253561801488

BORSA LUNGA CON RUOTE E MANIGLIA TELESCOPICA FATMAX®

STANLEY
FATMAX



- Ampia capacità di contenimento per utensili elettrici, a mano ed accessori
- In tessuto, con divisorio interno
- Grande apertura per accesso facilitato al contenuto
- Impugnatura ergonomica e tracolla per il massimo comfort nel trasporto di utensili pesanti
- Maniglia telescopica per uso intenso
- 2 binari in plastica sul fondo della borsa a protezione di polvere ed umidità
- 2 ruote resistenti per il trasporto

CODICE	DIMENSIONI (CM)			€	
FMST82706-1	31 × 31 × 67	-	2	112,00	3253561827068

BORSA PORTAUTENSILI E PORTA PERSONAL COMPUTER FATMAX®

STANLEY
FATMAX



- In nylon 600x600 Den.
- Apertura frontale che permette rapido accesso al contenuto.
- Tasca imbottita porta PC, tablet e documenti formato A4
- Può alloggiare un PC delle dimensioni fino a 15,6"
- Tasche multiple ed elastici porta utensili.
- Tracolla imbottita, regolabile ed asportabile
- Impugnatura ergonomica.
- Elastico posteriore per aggancio alla borsa con ruote FatMax®
- 4 piedini in plastica alla base per proteggere il contenuto da umidità ed usura.

CODICE	DIMENSIONI (CM)			€	
FMST1-80149	42,5 x 32 x 15,15	-	1	66,00	3253561801495

ZAINO QUICK ACCESS FATMAX®

STANLEY
FATMAX



- Zaino con 4 scomparti, in nylon 600 Den.
- Ampio scomparto per accesso facilitato, specifico per utensili lunghi, organizer, utensili elettrici, ecc.
- Tasche multiple e accessori per una grande varietà di utensili.
- Scomparto imbottito porta PC.
- Scomparto per oggetti di uso personale: portafogli, chiavi telefono, ecc
- Parte posteriore imbottita con tessuto traspirante.
- Spallacci imbottiti adatti anche per carichi pesanti.
- Base rigida in plastica, anti umidità.

CODICE	DIMENSIONI (CM)			€	
FMST1-80144	35,5 x 23 x 47	-	1	118,00	3253561801440

TROLLEY /ZAINO PORTAUTENSILI FATMAX®

STANLEY
FATMAX



- Con ruote per facile manovrabilità e maniglia telescopica, estensibile tramite la pressione del bottone.
- Scomparto per utensili elettrici o Lap Top.
- Divisorio interno con tasche porta utensili removibile per la massima organizzazione dello spazio.
- Tessuto robusto e chiusura tramite cerniera doppia. Forma rigida ed ampio spazio contenitivo.

CODICE	DIMENSIONI (CM)			€	
1-79-215	36 x 23 x 54	-	4	103,00	3253561792151

ZAINO PORTA UTENSILI FATMAX®

STANLEY
FATMAX



- 50 tasche / alloggiamenti per utensili.
- Scomparto per utensili elettrici o computer lap top.
- Separatori interni asportabili con alloggiamenti porta utensili.
- Base in polipropilene impermeabile, forma rigida (lo zaino rimane aperto consentendo un accesso facilitato al contenuto).
- Imbottitura posteriore e spallacci imbottiti. Doppia chiusura con cerniera.

CODICE	DIMENSIONI (CM)			€	
1-95-611	36 x 46 x 27	-	2	81,50	3253561956119

ZAINO PORTAUTENSILI ESSENTIAL CON RUOTE



- In nylon 600x600 Den, di grande durata e resistenza all'usura.
- Comparto interno porta Laptop. Tasca frontale per oggetti di uso personale.
- Pannello interno removibile - permette l'organizzazione di piccoli utensili. Funge anche da divisorio interno allo zaino.
- Maniglia telescopica per un facile trasporto con ruote. Rientra quando non in uso.
- Con impugnatura - può essere trasportato come una borsa.
- Capacità di carico: 15 kg.
- Ruote per un facile trasporto anche di utensili pesanti
- Base con piedini in plastica, sollevata da terra a protezione da superfici umide.
- Imbottitura posteriore per il massimo comfort
- Spallacci imbottiti - molto comodi per il trasporto di utensili pesanti.

CODICE	DIMENSIONI (CM)			€	
STST83307-1	57 x 34 x 20	-	4	84,50	3253561833076

ZAINO PORTA UTENSILI ESSENTIAL



- Pratico e comodo da trasportare, rappresenta la soluzione perfetta per trasportare utensili in luoghi o ad altezze difficilmente accessibili.
- Divisorio interno asportabile con tasche per l'alloggiamento degli utensili.
- Comparto separato per il lap top.
- In nylon 600x600 Den.
- Imbottitura posteriore e spallacci imbottiti.
- Tasca frontale per oggetti personali.
- Capacità di carico: 15 kg.

CODICE	DIMENSIONI (CM)			€	
STST1-72335	35 x 16 x 44	-	4	63,00	3253561723353

BORSA PORTA ATTREZZI 12,5"



- In nylon 600x600 Den.
- 1 tasca frontale con chiusura a cerniera. 1 tasca con chiusura a bottone.

CODICE	DIMENSIONI (CM)			€	
1-93-330	30 x 25 x 13	-	6	18,70	3253561933301

BORSA 18" CON RUOTE



- Struttura rigida in Nylon 600x600 Den, durevole e robusto.
- Alloggiamenti per utensili elettrici e utensili manuali.
- Tasca porta documenti. Separatore interno, permette una migliore organizzazione dello spazio.
- Maniglione telescopico per il trasporto. 4 tasche interne e elastici.

CODICE	DIMENSIONI (CM)			€	
1-97-515	44,5 x 42 x 25,5	-	2	65,50	3253561975158

FODERO PORTA ATTREZZI - 12 TASCHE



- In nylon 600x600 Den. Ideale per riporre utensili di piccole dimensioni.
- 12 tasche con fodero di copertura superiore. Tasca portadocumenti e portapenne.
- Lacci di chiusura.

CODICE	DIMENSIONI (CM)			€	
1-93-601	64 × 38,5	-	12	10,60	3253561936012

FODERO PORTAUTENSILI DA CINTURA



- In nylon 600x600 Den. 1 tasca frontale con chiusura a velcro. 1 fascetta laterale e moschettone. Agganciabile alla cintura.

CODICE	DIMENSIONI (CM)			€	
1-93-329	16 × 24 × 11	-	12	10,40	3253561933295

BORSA PORTA ATTREZZI 16"



- Base rigida. Tasche interne ed esterne. Tracolla regolabile. Tasca frontale con chiusura in velcro.

CODICE	MISURA (POLL)	DIMENSIONI (CM)			€	
1-96-183	16	44,7 × 27,5 × 23,5	-	4	29,10	3253561961830

BAULETTO PORTA ATTREZZI 16" MULTIUSO



- Base rigida, struttura molto robusta grazie ai rinforzi negli angoli.
- Busta porta documenti nel coperchio.
- Tasche interne ed esterne. Tracolla regolabile.

CODICE	MISURA (POLL)	DIMENSIONI (CM)			€	
1-96-193	16	44,7 × 26,2 × 25,1	-	4	35,40	3253561961939

BAULETTO MULTIUSO 14"



- In poliestere 600x600 Den, con base rigida con scanalature.
- Cerniere di chiusura extra large in gomma.
- Multi tasche, per una ottimale organizzazione interna.
- Tasca frontale chiusa. Tracolla integrata.
- Confezionato in modo molto compatto.

CODICE	MISURA (POLL)	DIMENSIONI (CM)			€	
STST1-73615	14	34 × 21 × 24	-	4	34,20	3253561736155

BORSA APERTA 12,5"



- Struttura rigida e aperta per un accesso agli attrezzi facile e veloce.
- Tasche esterne ed interne. Ideale per contenere piccoli utensili e materiale di consumo.
- Tracolla con inserti in gomma - ergonomica e pratica.

CODICE	MISURA (POLL)	DIMENSIONI (CM)			€	
STST1-70718	12,5	31 × 20 × 26	-	4	29,40	3253561707186

CESTELLO 16"



- Base rigida. Tasche interne ed esterne. Tracolla regolabile. Maniglione in acciaio inox reclinabile.

CODICE	MISURA (POLL)	DIMENSIONI (CM)			€	
1-96-182	16	44,7 × 27,7 × 25,1	-	4	35,60	3253561961823

GILET MULTITASCHE FATMAX®

STANLEY
FATMAX



- Tessuto traspirante che permette di lavorare in condizioni ottimali anche in situazioni climatiche molto calde.
- Taglia unica - il sistema di regolazione verticale e laterale consente di essere adattato perfettamente alla persona.
- Tanti scomparti di misure diverse per facilitare il trasporto e consentire un rapido accesso agli utensili di uso più frequente.
- Scomparti per uso personale.
- Strisce rifrangenti per maggior sicurezza e visibilità soprattutto in condizioni di scarsa illuminazione.




CODICE	DIMENSIONI (CM)			€	
FMST1-71181	47 × 7 × 58	X	2	61,00	3253561711817

GINOCCHIERE CON GUSCIO RIGIDO FATMAX®

STANLEY
FATMAX



- Progettate per usi molteplici, in particolare per lavori in esterni di edilizia e giardinaggio.
- In nylon 600 Den. Previene danni dovuti all'attrito con piccoli oggetti
- Doppia fascia elastica regolabile per una perfetta vestibilità
- Schiuma ad alta densità per il massimo comfort
- Fibbie pivotanti per maggior comfort durante il movimento
- Conformi a normativa EN 14404




CODICE			€	
FMST82961-1	X	1	25,40	3253561829611

GINOCCHIERE CON GUSCIO MORBIDO FATMAX®

STANLEY
FATMAX



- Uso professionale - progettate per usi molteplici, in particolare per lavori su superfici morbide ed asciutte.
- In poliestere 1680 Den, molto robuste e resistenti all'abrasione
- Superfici antiscivolo di lunga durata
- Doppia fascia elastica regolabile per una perfetta vestibilità
- Schiuma ad alta densità per il massimo comfort
- Fibbie pivotanti per maggior comfort durante il movimento
- Conformi a normativa EN 14404




CODICE			€	
FMST82962-1	X	1	30,40	3253561829628

GINOCCHIERE CON GUSCIO SEMIRIGIDO CON GEL FATMAX®

STANLEY
FATMAX



- Uso professionale - progettate per uso intenso o per lavori in spazi ristretti, permettono grande mobilità e la possibilità di strisciare sul pavimento
- In poliestere 1680 Den, molto robuste e resistenti all'abrasione
- Struttura semi rigida per miglior protezione
- Imbottiture in High Memory Gel e EVA (Etilene Vinil Acetato)
- Bande in velcro e neoprene molto ampie
- Spugna preformata con alloggiamento profondo per le ginocchia
- Conformi a normativa EN 14404




CODICE			€	
FMST82959-1	X	1	43,30	3253561829598

GINOCCHIERE CON GUSCIO ANTISCIVOLO CON GEL FATMAX®

STANLEY
FATMAX



- Uso professionale - progettate per uso intenso
- In poliestere 1680 Den, molto robuste e resistenti all'abrasione
- Ampia superficie d'appoggio, permette di distribuire il peso in modo efficiente per il massimo comfort
- Imbottiture in High Memory Gel per comfort e durata
- Bande in velcro e neoprene molto comode
- Inserti semirigidi in TPE antiscivolo. Linguetta di chiusura facilitata
- Conformi a normativa EN 14404

CODICE			€	
FMST82960-1	X	1	49,70	3253561829604

DOPPIO FODERO PORTAUTENSILI IN CUIOIO



- Cuoio scamosciato di qualità professionale - flessibile e durevole.
- Tasche multiple con accesso facilitato
- Doppie cuciture con rivetti di rinforzo.
- Completo di cintura cm 140

CODICE	DIMENSIONI (CM)			€	
STST1-80113	60 × 26 × 9	X	1	61,00	3253561801136

FODERO PORTA CHIODI/PORATA MARTELLINO IN CUIOIO



- Cuoio scamosciato di qualità professionale - flessibile e durevole.
- Tasche multiple con accesso facilitato
- Doppie cuciture con rivetti di rinforzo.
- Porta martello in metallo.

CODICE	DIMENSIONI (CM)			€	
STST1-80114	28 × 25 × 9	X	1	31,20	3253561801143

FODERO CON DOPPIA TASCA PORTAUTENSILI IN CUIOIO



- Cuoio scamosciato di qualità professionale - flessibile e durevole.
- Tasche multiple con accesso facilitato
- Doppie cuciture con rivetti di rinforzo.
- Perfetto per chiodi e piccoli utensili.

CODICE	DIMENSIONI (CM)			€	
STST1-80116	30 × 33 × 7	X	1	32,50	3253561801167

FODERO PORTA MARTELLINO IN CUIOIO



- Cuoio scamosciato di qualità professionale - flessibile e durevole.
- Doppie cuciture con rivetti di rinforzo.
- Gancio porta martello in metallo.

CODICE	DIMENSIONI (CM)			€	
STST1-80117	12 × 17,5 × 7	X	1	8,45	3253561801174

FODERO PORTA TRAPANO IN CUIOIO



- Cuio scamosciato di qualità professionale - flessibile e durevole.
- Doppie cuciture con rivetti di rinforzo.
- Adatto a destrorsi e mancini.
- Tasche speciali per inserti e punte.
- Passante adatto alle cinture più comuni.

CODICE	DIMENSIONI (CM)			€	
STST1-80118	16 × 32 × 6	X	1	28,90	3253561801181

CINTURA IN CUIOIO



- Cuio scamosciato di qualità professionale - flessibile e durevole.
- Fibbia in metallo molto resistente.
- Perforata, adatta ad ogni taglia.

CODICE	DIMENSIONI (CM)			€	
STST1-80119	130 × 2,5	X	1	26,00	3253561801198

MARSUPIO



- Particolarmente robusto.
- Ampia tasca con chiusura a cerniera. Una tasca con chiusura in velcro. Una tasca aperta.
- Regolabile sulla maggior parte delle cinture.

CODICE	DIMENSIONI (CM)			€	
1-96-179	24 × 15,5 × 6	X	4	9,25	3253561961793

DOPPIO FODERO



- 9 tasche di diverse dimensioni. Gancio portamartello. Tasca porta flessometro. Imbottitura posteriore.

CODICE	DIMENSIONI (CM)			€	
1-96-178	60 × 25,5 × 7,5	X	4	24,60	3253561961786

FODERO PORTAUTENSILI



- 4 tasche di diverse dimensioni. Gancio portamartello. Alloggiamenti porta utensili in tessuto. Imbottitura posteriore.

CODICE	DIMENSIONI (CM)			€	
1-96-181	23,5 × 33,2 × 7,5	X	4	13,00	3253561961816

SISTEMA TRACK WALL STANLEY®

E' la soluzione per organizzare in modo semplice ed efficace i garages di casa o gli ambienti di lavoro di hobbisti e professionisti. Il Sistema Track Wall STANLEY®, primo sul mercato, è personalizzabile e si adatta ad ogni ambiente, grazie all'estrema versatilità dei supporti e dei ganci. E' possibile riporre in modo ordinato utensili, elettroutensili, accessori per giardinaggio, con il vantaggio di avere sempre tutto a portata di mano.

La struttura è composta da un binario che può essere utilizzato singolarmente, a completamento di pannelli forati o su tutta un'intera parete, in modo illimitato.



SISTEMA TRACK WALL STANLEY®

BINARIO TRACK WALL STANLEY®



- In plastica indeformabile, con capacità di carico di 35 kg ogni 30 cm. Si tratta di 140 kg distribuiti uniformemente.
- Agganciabile verticalmente per rivestire un'intera parete o orizzontalmente per realizzare linee continue.
- Facile da installare su pareti di mattoni o cartongesso
- Utilizzabile con un'ampia varietà di ganci ed accessori, per ogni tipo di esigenza. I ganci possono essere sostituiti o rimossi nel tempo per adeguarsi a nuove esigenze
- Può essere tagliato per adattarsi alla misura richiesta.
- Gli incastri superiore ed inferiore possono essere utilizzati per agganciare pannelli forati, di sughero o bianchi
- L'installazione del binario richiede l'uso di un avvitatore ed alcune viti

CODICE	DIMENSIONI (CM)	PESO (KG)			€	
STST82602-1	121 x 2,5 x 14	1,6	X	1	24,50	3253561826023


CONNETTORI TRACK WALL STANLEY® - CONF. 4 PZ



- Consentono di unire più binari in senso orizzontale, mantenendoli allineati e a livello
- La confezione è composta da 4 connettori che possono unire fino a 5 binari
- I connettori aumentano la resistenza dei binari alle giunture e creano linearità in caso di binari multipli
- Ogni connettore è dotato di 2 fori per viti per il fissaggio alla parete
- Installazione semplice

CODICE	DIMENSIONI (CM)	PESO (KG)			€	
STST82610-1	Singolo: 5 x 2,5 x 14 Imballo 4 pz: 5 x 4,5 x 24,5	0,1	X	1	7,65	3253561826108

TAPPI DI CHIUSURA TRACK WALL STANLEY® - CONF. 4 PZ



- Conferiscono una finitura più ordinata al binario
- Si inseriscono facilmente, senza utensili, anche dopo che il binario è stato installato
- La confezione è composta da 2 tappi di destra e 2 tappi di sinistra

CODICE	DIMENSIONI (CM)	PESO (KG)			€	
STST82611-1	2 x 2,5 x 14	0,07	X	1	5,95	3253561826115

CESTELLO TRACK WALL STANLEY®



- In filo metallico
- Si aggancia al binario Track Wall STANLEY® senza l'uso di utensili
- Gancio con sistema di bloccaggio brevettato che impedisce cadute accidentali
- Due supporti tengono il cestino a livello
- Capacità di carico fino a 16 kg - ideale per contenere lattine, bottiglie, guanti o piccoli utensili

CODICE	DIMENSIONI (CM)	PESO (KG)			€	
STST82603-1	28 x 17 x 16	0,58	X	1	12,80	3253561826030

GANCIO A "S" TRACK WALL STANLEY®



- In acciaio uso intenso
- Si aggancia al binario Track Wall STANLEY® senza l'uso di utensili
- Gancio con sistema di bloccaggio brevettato che impedisce cadute accidentali, rivestito in materiale antiscivolo antigraffio ed anticorrosione.
- Capacità di carico fino a 11 kg - ideale per attrezzi con manico lungo come spazzoloni, rastrelli, pale e zappe

CODICE	DIMENSIONI (CM)	PESO (KG)			€	
STST82605-1	10 × 2,5 × 18,5	0,25	X	1	11,60	3253561826054

GANCIO STANDARD DOPPIO TRACK WALL STANLEY®



- Medesime caratteristiche del precedente
- Capacità di carico fino a 11 kg - ideale per tagliabordi, soffiatori, rastrelli, vanghe, racchette da tennis, asce

CODICE	DIMENSIONI (CM)	PESO (KG)			€	
STST82606-1	9 × 26,5 × 15	0,45	X	1	15,40	3253561826061

GANCIO STANDARD CORTO TRACK WALL STANLEY®



- Medesime caratteristiche del precedente
- Capacità di carico fino a 22,5 kg - ideale per attrezzature da giardino, indumenti da lavoro pesanti, scalette, mazze, sedie da giardino

CODICE	DIMENSIONI (CM)	PESO (KG)			€	
STST82607-1	9,5 × 11,5 × 12	0,26	X	1	11,60	3253561826078

GANCIO LUNGO USO GENERICO TRACK WALL STANLEY®



- Medesime caratteristiche del precedente
- Capacità di carico fino a 22,5 kg - ideale per soffiatori, biciclette, sedie pieghevoli, passeggini e cavalletti leggeri

CODICE	DIMENSIONI (CM)	PESO (KG)			€	
STST82608-1	9 × 18 × 19,5	0,40	X	1	12,80	3253561826085

GANCIO PER UTENSILI DA GIARDINO TRACK WALL STANLEY®



- Medesime caratteristiche del precedente
- Capacità di carico fino a 22,5 kg - le estremità sono piegate in modo da sostenere utensili elettrici, attrezzature da giardino, motori per barche

CODICE	DIMENSIONI (CM)	PESO (KG)			€	
STST82609-1	12,5 × 21 × 8	0,32	X	1	8,95	3253561826092

GANCIO GRANDE TRACK WALL STANLEY®



- Medesime caratteristiche del precedente
- Capacità di carico fino a 13,5 kg - ideale per prolunghe, tubi dell'acqua, funi, scale

CODICE	DIMENSIONI (CM)	PESO (KG)			€	
STST82604-1	19,5 × 21,5 × 13,5	0,49	X	1	10,20	3253561826047

GANCIO PER SCALE TRACK WALL STANLEY®



- Medesime caratteristiche del precedente
- Capacità di carico fino a 22,4 kg

CODICE	DIMENSIONI (CM)	PESO (KG)			€	
STST82614-1	10 × 24 × 33	0,86	X	1	16,70	3253561826146

GANCIO ORIZZONTALE PER BICICLETTE TRACK WALL STANLEY®



- Medesime caratteristiche del precedente
- Capacità di carico fino a 11 kg

CODICE	DIMENSIONI (CM)	PESO (KG)			€	
STST82615-1	9 × 40,5 × 10	0,48	X	1	15,40	3253561826153

GANCIO VERTICALE PER BICICLETTE TRACK WALL STANLEY®



- Medesime caratteristiche del precedente
- Capacità di carico fino a 16 kg

CODICE	DIMENSIONI (CM)	PESO (KG)			€	
STST82616-1	12 × 14 × 22,5	0,37	X	1	11,00	3253561826160


SUPPORTO PER RIPIANO TRACK WALL STANLEY®



- In acciaio uso intenso
- Si aggancia al binario Track Wall STANLEY® senza l'uso di utensili
- Gancio con sistema di bloccaggio brevettato che impedisce cadute accidentali
- Due supporti consentono di sostenere un ripiano, tre supporti possono sostenere due ripiani
- Il ripiano può essere posizionato nella parte superiore del binario, lasciando spazio per altri ganci nella parte sottostante
- Utilizzabile con il ripiano in filo metallico Track Wall STANLEY® o con qualsiasi ripiano in legno o laminato da 25,5 cm
- I fori sul supporto possono essere utilizzati per appendere piccoli utensili/oggetti
- Capacità di carico di due supporti (venduti separatamente): 22,4 kg

CODICE	DIMENSIONI (CM)	PESO (KG)			€	
STST82612-1	9 × 29 × 16	0,42	X	1	14,80	3253561826122

RIPIANO IN FILO METALLICO TRACK WALL STANLEY®



- Compatibile con i supporti per ripiano Track Wall STANLEY® (venduti separatamente). Due supporti sostengono un ripiano, tre supporti sostengono due ripiani
- Struttura in filo metallico verniciata grigia
- Può essere utilizzato anche capovolto come vassoio poco profondo
- Il ripiano può essere posizionato nella parte superiore del binario, lasciando spazio per altri ganci nella parte sottostante
- Più ripiani possono essere utilizzati per creare una superficie continua
- Capacità di carico fino a 22,5 kg

CODICE	DIMENSIONI (CM)	PESO (KG)			€	
STST82613-1	57 × 26 × 3	0,79	X	1	19,40	3253561826139


KIT 8 GANCI PICCOLI IN ACCIAIO TRACK WALL STANLEY®



- Si agganciano al binario Track Wall STANLEY® senza l'uso di utensili, si inseriscono direttamente nel binario
- Per appendere utensili a mano e oggetti leggeri
- Capacità di carico del singolo gancio: 1 - 2,5 kg

CODICE	DIMENSIONI (CM)	PESO (KG)			€	
STST82617-1	Singolo: 3 × 9 × 3 - Imballo: 9 × 4,5 × 22,5	0,27	X	1	19,30	3253561826177

KIT 20 PEZZI TRACK WALL STANLEY®



- Composto da:
 - 2 Binari da 120 cm cad,
 - 2 ganci a "S",
 - 2 ganci corti,
 - 1 gancio per utensili da giardino,
 - 1 gancio lungo,
 - 1 conf.8 ganci piccoli,
 - 1 conf.4 tappi di chiusura

CODICE	DIMENSIONI IMBALLO (CM)			€	
STST22000-1	124,5 × 24,5 × 15	X	1	116,00	3253561220005



SISTEMA R.T.A. (READY TO ASSEMBLE)

Una soluzione completa per allestire spazi di lavoro (es. laboratori o garages) in modo funzionale. Tutti i componenti sono semplici da montare e posizionare (accessori inclusi), e compatibili con il Sistema Track Wall STANLEY®. I vari componenti vengono forniti pre-assemblati all'interno dell'imballo: grazie al sistema brevettato, sono sufficienti poche mosse per completare il montaggio.



Video del sistema R.T.A.
sul canale YouTube
STANLEY® Italia

ARMADIO ALTO A 2 ANTE



- In acciaio molto robusto, design brevettato, semplice da montare (accessori inclusi)
- 3 ripiani regolabili - ciascun ripiano ha carico massimo di 68 kg. La base ha carico massimo 90 kg
- Carico massimo dell'intero armadio: 295 kg
- Con serratura
- Tutti e 4 i piedini sono regolabili, per adattarsi a qualsiasi tipo di pavimentazione

CODICE	DIMENSIONI (CM)	PESO (KG)			€	
STST97957-1	93 × 183 × 46	46	-	1	709,00	3253561979576

PENSILE A 2 ANTE



- In acciaio molto robusto, design brevettato, semplice da montare (accessori inclusi)
- Un ripiano - carico massimo 22,5 kg.
- Carico massimo dell'intero armadio: 45 kg
- I magneti sulle ante le mantengono sempre chiuse. Con serratura.
- E' possibile montare il pensile su pareti in muratura/cartongesso o sul binario Track Wall.

CODICE	DIMENSIONI (CM)	PESO (KG)			€	
STST97598-1	76,5 × 78,7 × 30	17	-	1	292,00	3253561975981

CARRELLO DA OFFICINA 26" - 6 CASSETTI



- Cassetti con guide scorrevoli con cuscinetti a sfera a chiusura ammortizzata, capacità di carico 45 kg.
- Capacità di carico del carrello 300 kg
- Ruote da 4" - spessore 2" - di cui 2 frenate e 2 pivotanti per facile manovrabilità
- Maniglione lungo con opzione di montaggio sulla parte destra o sinistra del carrello. Chiusura di sicurezza.
- Tappetino per ripiano superiore.

CODICE	DIMENSIONI (CM)			€	
STST98182-1	67,6 × 46 × 85,9	-	1	551,00	3253561981821

PENSILE AD ANTA UNICA



- In acciaio molto robusto, design brevettato, semplice da montare
- Con serratura.
- Carico massimo dell'intero pensile: 22 kg
- I pistoncini a gas mantengono l'anta aperta
- E' possibile montare il pensile su pareti in muratura/cartongesso o sul binario Track Wall.

CODICE	DIMENSIONI (CM)	PESO (KG)			€	
STST97599-1	77,5 × 50 × 30,5	12	-	1	272,00	3253561975998

ARMADIO BASSO A 2 ANTE CON PIEDINI



- In acciaio molto robusto, design brevettato, semplice da montare (accessori inclusi)
- Piano d'appoggio rivestito in legno (Hevea Brasiliensis) - spessore 20 mm - carico massimo 114 kg
- Un ripiano - carico massimo 68 kg.
- Carico massimo dell'intero armadio: 250 kg
- I magneti sulle ante le mantengono sempre chiuse. Con serratura.
- E' possibile montare l'armadio su pareti in muratura/cartongesso o sul binario Track Wall.


CODICE	DIMENSIONI (CM)	PESO (KG)			€	
STST97595-1	77,5 × 87 × 46	24,5	-	1	359,00	3253561975950

TAVOLO DA LAVORO



- Si integra con gli elementi del sistema R.T.A. (Ready To Assemble)
- Piano in legno da 25 mm, morbido e robusto
- Intelaiatura in acciaio uso intenso; comprende la ferramenta ed è facile da assemblare
- Sotto il banco si possono posizionare uno o due carrelli
- Capacità di carico: oltre 500 kg

CODICE	DIMENSIONI (CM)			€	
STST97998-1	152,4 × 97,8 × 60	-	1	420,00	3253561979989






STRUMENTI DI MISURA

La precisione a misura d'uomo, dal 1854.

Dal 1854, anno in cui STANLEY® ha prodotto la prima riga in legno, abbiamo sviluppato una gamma così completa di flessometri e rotelle metriche da soddisfare ogni esigenza.


La gamma di Strumenti di Misura comprende flessometri, rotelle metriche, livelle, squadre.

RIVESTIMENTO DEL NASTRO STANLEY®



TYLON™

Rivestimento in mat. sintetico. Ulteriore durata del nastro (1,5 volte in più rispetto alla verniciatura polimerizzata).



POLIESTERE

Rivestimento in poliestere, su entrambi i lati del nastro. Ulteriore durata del nastro (10 volte in più rispetto alla verniciatura polimerizzata).



MAXSHIELD™

Rivestimento extra resistente, il più duraturo.

PROTEZIONE EXTRA DEL NASTRO



BLADE ARMOR™

Rivestimento termoplastico dei primi 14 cm centimetri del nastro, che ne raddoppia la durata. Limita l'usura e diminuisce del 95% il rischio di rottura del nastro.

L'IMPORTANZA DEL GANCIO



GANCIO STANDARD

Gancio mobile per misurazioni precise in trazione o spinta.



GANCIO MULTIPOSIZIONE

Leggermente più grande del gancio standard, eccede la larghezza del nastro e consente l'aggancio anche in condizioni difficili.

GANCI SPECIALI



GANCIO AMOVIBILE

Alcune misurazioni hanno bisogno di ganci piccoli e precisi, altre di un gancio extra multiposizione. Il gancio amovibile offre entrambe le possibilità.

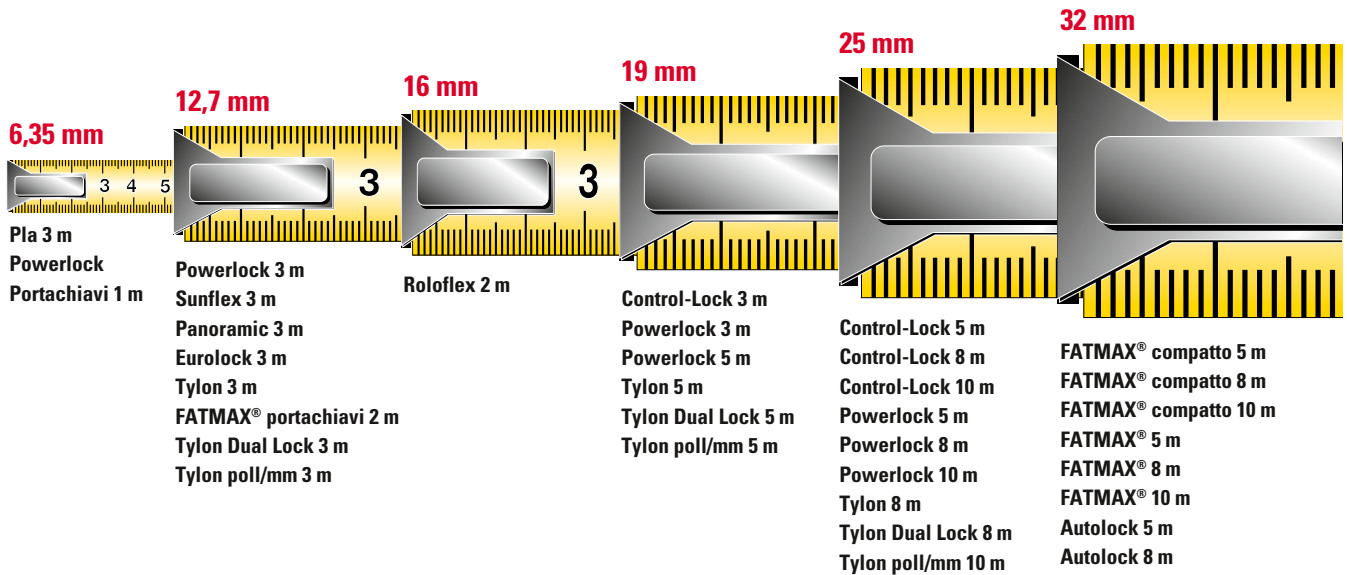


GANCIO MAGNETICO

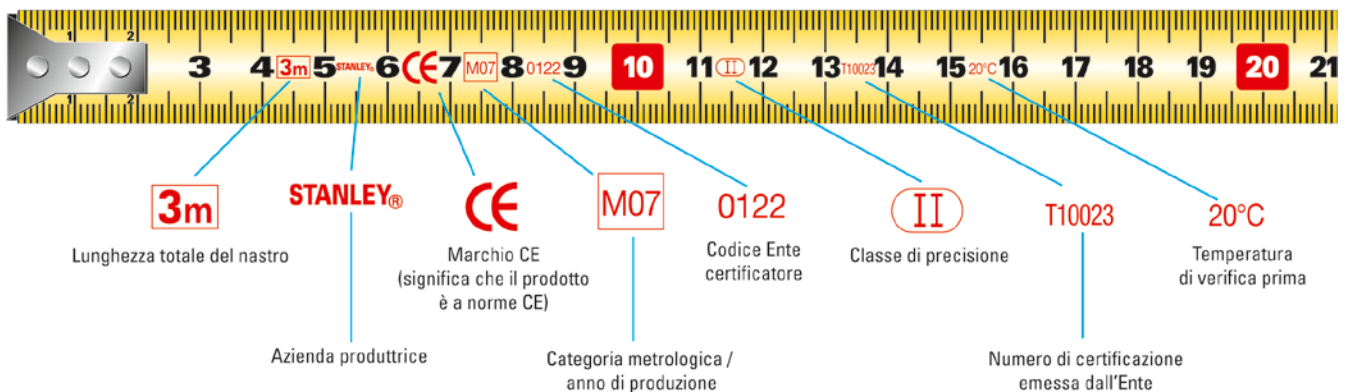
Perfetto per le misurazioni di oggetti metallici.

FLESSOMETRI

6 DIVERSE LARGHEZZE:



COME LEGGERE I SIMBOLI SUL NASTRO



STANDARD EUROPEI DI PRECISIONE

TOLLERANZE

Classe	1m	2m	3m	5m	8m	10m
Classe II	0,5mm	0,7mm	0,9mm	1,3mm	1,9mm	2,3mm
Classe III	1mm	1,4mm				

Tutti i flessometri STANLEY® si adeguano agli Standard Europei di Precisione

Esempio: Per un flessometro da 3 metri la tolleranza è di 0,9 mm per tutta la sua lunghezza.

FLESSOMETRI

FATMAX® COMPATTO

STANLEY
FATMAX



- Cassa in materiale sintetico rivestita in gomma, adatto a condizioni di lavoro estreme.
- Design molto compatto grazie alla tecnologia Twin Core™ della molla interna a doppio ritorno, di nuova generazione.
- Il nastro è interamente rivestito in poliestere, per la massima resistenza alla abrasione. I primi 20 cm sono ulteriormente rivestiti con la pellicola Blade Armor™, che conferisce protezione extra alle parti maggiormente sottoposte ad usura
- Rigidità aiutata del nastro fino a 4,9 metri per lavorare in autonomia anche su lunghe distanze.
- Stampa recto verso del nastro per misurazioni "sopra la testa".
- Nuovo design della cassa per maggiore stabilità su superfici piane.
- Ottimizzazione del gancio Multi Catch, per ottenere maggiore superficie di contatto e presa.

CODICE	LUNGHEZZA (M)	LARGHEZZA (MM)			€	
FMHT33100-0	5	32	X	6	32,90	3253560331009
FMHT33102-0	8	32	X	6	36,00	3253560331023
FMHT33005-0	10	32	X	6	39,20	3253560330057

FATMAX® AUTOLOCK

STANLEY
FATMAX



- Corpo bi-componente in gomma e mat.sintetico.
- Nastro da 32 mm ad alta visibilità, con rivestimento in poliestere.
- I primi 10 cm del nastro sono interamente rivestiti con la pellicola Blade Armor™.
- Gancio extra large supplementare e magnete.
- Nuovo meccanismo del pulsante di bloccaggio, che innesta un auto-blocco per un miglior controllo del nastro.
- Clip di aggancio.

CODICE	LUNGHEZZA (M)	LARGHEZZA (MM)			€	
XTHT0-33671	5	32	X	6	39,00	3253560336714
XTHT0-33501	8	32	X	6	44,60	3253560335014

FATMAX® 32 MM. MAGNETICO

STANLEY
FATMAX



- Cassa ridotta ergonomica bi-componente antiscivolo.
- Larghezza nastro 32 mm che garantisce la massima rigidità e durata, con rivestimento in poliestere.
- Rivetto speciale in grado di agganciare sulla faccia superiore ed inferiore.
- Nastro ad alta visibilità, rimane rigido fino a 3,4 metri.
- I primi 10 cm del nastro sono interamente rivestiti con la pellicola Blade Armor™.
- Clip di aggancio.

CODICE	LUNGHEZZA (M)	LARGHEZZA (MM)			€	
FMHT0-33864	5	32	X	4	39,50	3253560338640
FMHT0-33868	8	32	X	4	44,20	3253560338688

FATMAX® 32 MM.

STANLEY
FATMAX



- Nuova cassa ridotta ergonomica in bi-componente antiscivolo.
- Larghezza nastro 32 mm che garantisce la massima rigidità e durata, con rivestimento in poliester.
- Rivetto speciale in grado di agganciare sulla faccia superiore ed inferiore.
- I primi 10 cm del nastro sono interamente rivestiti con la pellicola Blade Armor™.
- Clip di aggancio.

CODICE	LUNGHEZZA (M)	LARGHEZZA (MM)			€	
0-33-720	5	32	X	4	29,70	3253560337209
0-33-728	8	32	X	4	31,90	3253560337285
0-33-811	10	32	X	4	33,50	3253560338114

FATMAX® PORTACHIAVI

STANLEY
FATMAX



- Cassa in Abs molto resistente con rivestimento in gomma, molto compatta.
- Anello portachiavi.
- Il nastro non si flette fino a 90 cm. Rivetto Tru-Zero®.

CODICE	LUNGHEZZA (M)	LARGHEZZA (MM)			€	
FMHT0-33856	2	12,7	X	6	5,70	3253560338565
FMHT1-33856	2	12,7	-	36	5,40	3253561338564

CONTROL-LOCK™



NUOVO

- Flessometro dal design compatto, leggero ed ergonomico
- Nastro da 25mm che permette rigidità in estensione fino a 2,6 metri
- Rivestimento dei primi 7 cm del nastro con la pellicola Blade Armor™
- Pulsante di bloccaggio del nastro di nuova generazione.
- Provvisto di magnete separabile nelle lunghezze 5 - 8 e 10m
- Stampa del nastro recto verso. Finestrella per il rallentamento del nastro (nelle lunghezze 5 - 8 e 10m), permette un maggior controllo nel rientro del nastro.

CODICE	LUNGHEZZA (M)	LARGHEZZA (MM)			€	
STHT37230-0	3	19	X	4	11,00	3253560372309
STHT37231-0	5	25	X	4	18,00	3253560372316
STHT37232-0	8	25	X	4	21,00	3253560372323
STHT37233-0	10	25	X	4	24,00	3253560372330

POWERLOCK BLADE ARMOR™



- Cassa cromata ridotta del 12%, molto pratica e maneggevole.
- Zigrinatura esterna antiscivolo. Nastro a spessore maggiorato, non si flette fino a 2,4 m.
- Rivestimento del nastro in poliester, resistente alle abrasioni.
- I primi 7,5 cm del nastro sono ulteriormente rivestiti con la pellicola Blade Armor™.
- Pulsante di bloccaggio ergonomico. Clip di aggancio.
- Confezione industriale in espositore da banco.

CODICE	LUNGHEZZA (M)	LARGHEZZA (MM)			€	
0-33-514	5	25	X	4	28,80	3253560335144
1-33-514	5	25	-	12	27,20	3253561335143
0-33-527	8	25	X	4	34,70	3253560335274
1-33-527	8	25	-	12	32,60	3253561335273
0-33-532	10	25	X	4	35,10	3253560335328

MICROPOWERLOCK



- Cassa cromata molto compatta. Nastro a spessore maggiorato, non si flette fino a 2,4 metri. Rivestimento del nastro in poliestere resistente alle abrasioni. Pulsante di bloccaggio, clip di aggancio. Rientro morbido del nastro. Gancio a 3 rivetti.
- Confezione industriale in espositore da banco.

CODICE	LUNGHEZZA (M)	LARGHEZZA (MM)			€	
0-33-522	3	19	X	6	16,90	3253560335229
1-33-522	3	19	-	12	16,00	3253561335228
0-33-552	5	19	X	6	21,00	3253560335526
1-33-552	5	19	-	12	19,80	3253561335525

POWERLOCK - CASSA IN MATERIALE SINTETICO



- Nastro in acciaio al carbonio rivestito in poliestere. Clip di aggancio.
- Confezione industriale in espositore da banco.

CODICE	LUNGHEZZA (M)	LARGHEZZA (MM)	DESCRIZIONE			€	
0-33-238	3	12,7	Riv. con foro	X	6	12,70	3253560332389
1-33-238	3	12,7	Riv. con foro	-	12	12,00	3253561332388
0-33-194	5	19	Riv. con foro	X	6	21,70	3253560331948
1-33-194	5	19	Riv. con foro	-	18	20,50	3253561331947
0-33-191	5	19	Riv. pieno	X	6	21,70	3253560331917
1-33-191	5	19	Riv. pieno	-	18	20,50	3253561331916
0-33-195	5	25	Riv. pieno	X	4	26,50	3253560331955
1-33-195	5	25	Riv. pieno	-	12	25,00	3253561331954
0-33-198	8	25	Riv. pieno	X	4	32,80	3253560331986
1-33-198	8	25	Riv. pieno	-	12	30,90	3253561331985
0-33-442	10	25	Riv. pieno	X	4	39,10	3253560334420
1-33-442	10	25	Riv. pieno	-	12	36,80	3253561334429

POWERLOCK - CASSA IN MATERIALE SINTETICO - POLL/MM



- Nastro in acciaio al carbonio rivestito in poliestere. Clip di aggancio.
- Doppia misurazione mm e pollici.

CODICE	LUNGHEZZA (M)	LARGHEZZA (MM)	DESCRIZIONE			€	
0-33-158	5 / 16"	19	Riv. con foro	X	6	22,70	3253560331580

MICROPOWERLOCK POLL/MM



- Cassa cromata molto compatta.
- Nastro a spessore maggiorato, non si flette fino a 2,4 metri.
- Rivestimento del nastro in poliestere resistente alle abrasioni.
- Pulsante di bloccaggio, clip di aggancio. Rientro morbido del nastro.
- Gancio a 3 rivetti.

CODICE	LUNGHEZZA (M)	LARGHEZZA (MM)			€	
0-33-526	8 / 26"	25	X	4	34,10	3253560335267
0-33-531	10 / 33"	25	X	4	35,70	3253560335311

POWERLOCK - CASSA METALLICA



- Nastro in acciaio al carbonio rivestito in poliestere. Clip di aggancio.
- Confezione industriale in espositore da banco.

CODICE	LUNGHEZZA (M)	LARGHEZZA (MM)			€	
0-33-218	3	12,7	X	6	16,30	3253560332181
1-33-218	3	12,7	-	12	15,40	3253561332180
1-33-041	3	19	-	12	18,80	3253561330414

POWERLOCK - LETTURA DIRETTA



- Nastro 19 mm rivestito in poliestere. Lettura diretta sulla finestrella superiore.

CODICE	LUNGHEZZA (M)	LARGHEZZA (MM)			€	
0-33-932	5	19	X	6	30,50	3253560339326

TYLON DUAL LOCK



- Due posizioni di blocco: modalità standard ed autobloccaggio.
- Cassa in ABS con inserti in gomma morbida.
- Nastro di qualità professionale con verniciatura polimerizzata e rivestimento con la pellicola in mat sintetico Tylon (spessore 0,14 mm).
- Clip di aggancio.

CODICE	LUNGHEZZA (M)	LARGHEZZA (MM)			€	
STHT36802-0	3	12,7	X	6	9,40	3253560368029
STHT36803-0	5	19	X	6	13,70	3253560368036
STHT36804-0	8	25	X	6	19,50	3253560368043

TYLON



- Cassa in ABS antiurto, molto compatta. Rivestimento completo in gomma antiscivolo. Nastro di qualità professionale con verniciatura polimerizzata e rivestito con pellicola in mat. sintetico Tylon™ (spessore 0,14 mm). Clip di aggancio.
- Confezione industriale in espositore da banco.

CODICE	LUNGHEZZA (M)	LARGHEZZA (MM)			€	
0-30-687	3	12,7	X	6	5,65	3253560306878
1-30-687	3	12,7	-	12	5,35	3253561306877
0-30-697	5	19	X	6	10,90	3253560306977
1-30-697	5	19	-	12	10,30	3253561306976
0-30-657	8	25	X	6	18,00	3253560306571
1-30-657	8	25	-	12	17,10	3253561306570

TYLON - VERSIONE IN POLLICI/MM



- Cassa in ABS antiurto, molto compatta. Rivestimento completo in gomma antiscivolo. Nastro in millimetri e pollici di qualità professionale con verniciatura polimerizzata e rivestito con pellicola in materiale sintetico Tylon™ (spessore 0,14mm)
- Clip di aggancio

CODICE	LUNGHEZZA (M)	LARGHEZZA (MM)			€	
0-30-686	3 / 10 ft	12,7	X	6	6,90	3253560306861
0-30-696	5 / 16 ft	19	X	6	13,00	3253560306960
0-30-656	8 / 26 ft	25	X	6	21,50	3253560306564

EUROLOCK



- Cassa in materiale sintetico. Compatto, colore ad altissima visibilità.
- In espositore da banco.

CODICE	LUNGHEZZA (M)	LARGHEZZA (MM)			€	
1-30-299	3	12,7	-	34	9,30	3253561302992

SUNFLEX



- Cassa in mat.sintetico con uscita tangenziale del nastro

CODICE	LUNGHEZZA (M)	LARGHEZZA (MM)			€	
0-32-189	3	12,7	X	8	10,40	3253560321895

ROLOFLEX



- Cassa in nylon rinforzata in metallo

CODICE	LUNGHEZZA (M)	LARGHEZZA (MM)			€	
0-32-109	2	16	X	6	12,10	3253560321093

PLA



· Cassa extrapiatta in mat.sintetico con finitura in metallo cromato

CODICE	LUNGHEZZA (M)	LARGHEZZA (MM)			€	
0-32-100	3	6,35	X	12	16,60	3253560321000

PANORAMIC



· Cassa in mat.sintetico con placchetta metallica alla base.
 · Lettura diretta sulla finestrella superiore.
 · Confezione industriale in espositore da banco.

CODICE	LUNGHEZZA (M)	LARGHEZZA (MM)			€	
0-32-125	3	12,7	X	6	16,20	3253560321253
1-32-125	3	12,7	-	35	15,30	3253561321252

POWERLOCK PORTACHIAVI



· Cassa in mat.sintetico. Bloccaggio e rientro automatico del nastro.

CODICE	LUNGHEZZA (M)	LARGHEZZA (MM)			€	
0-39-055	1	6,35	X	6	6,00	3253560390556



ROTELLE METRICHE



3 MODELLI




Telaio aperto
Ergonomico
Manutenzione semplice



Telaio semi aperto
Compatto
Manutenzione semplice




Telaio chiuso
Compatto
Nastro protetto



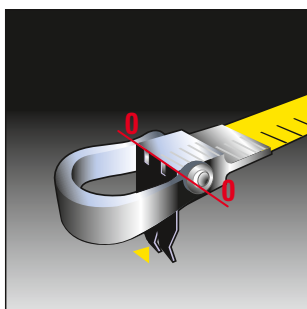
NASTRO MABOLON

In acciaio al carbonio indurito e temprato per garantire durezza e flessibilità. Rivestimento esclusivo poliammidico trasparente Mabolon, indistruttibile e con una resistenza eccezionale all'abrasione meccanica e chimica.



NASTRO IN ACCIAIO

Disponibile fino ad una larghezza di 9,5 mm. Garantisce una buona resistenza all'abrasione meccanica e chimica e la massima protezione anticorrosione.



ANELLO DI AGGANCIO SEMOVIBILE

In acciaio indurito, si piega fino a 90° con la numerazione "passo zero" interna all'anello. Gancio di ancoraggio al punto da misurare.



NASTRO FIBERGLASS

Rivestimento trasparente applicato mediante processo di estrusione dopo la stampa del nastro. Flessibile, lavabile, mantiene le dimensioni originali e non è conduttore elettrico.

NASTRO IN FIBERGLASS – GRADUAZIONE OGNI 2 MM



NASTRO IN ACCIAIO – GRADUAZIONE MILLIMETRATA



STANDARD EUROPEI DI PRECISIONE

TOLLERANZE DI PRECISIONE CEE

Classe di precisione



Classe di precisione



	10m	20m	30m	50m	100m
Classe II	2,1mm	4,3mm	6,3mm	10,3mm	20,3mm
Classe III	4,6mm	8,6mm	12,6mm	20,6mm	40,6mm

Tutte le rotelle STANLEY® con nastro acciaio si adeguano agli standard europei di precisione

Esempio: Per una rotella da 20 metri la tolleranza è di 4,3 mm per tutta la sua lunghezza.

ROTELLE METRICHE

ROTELLA MASTER II- NASTRO MABOLON



- Telaio aperto con impugnatura. Nastro in acciaio al carbonio protetto da rivestimento poliammidico in Mabolon.
- Classe di precisione II.

CODICE	LUNGHEZZA (M)	LARGHEZZA (MM)	DESCRIZIONE			€	
1-34-477	30	12,7	Rotella	-	1	166,00	3253561344770
1-34-478	50	12,7	Rotella	-	1	217,00	3253561344787
1-34-734	30	12,7	Nastro ricambio Mabolon	-	1	110,00	3253561347344
1-34-737	50	12,7	Nastro ricambio Mabolon	-	1	169,00	3253561347375

ROTELLA DECAJOUR - NASTRO ACIELAK



- Cassa in acciaio con verniciatura epossidica
- Nastro in Acielak resistente a pieghe ed abrasioni
- Nastro giallo con graduazione in mm per perfetta leggibilità in ogni situazione
- Classe di precisione II

CODICE	LUNGHEZZA (M)	LARGHEZZA (MM)			€	
0-34-406	20	12,7	X	2	81,50	3253560344061

ROTELLA STANLEY - NASTRO ACCIAIO



- Cassa in ABS molto leggera
- Nastro con spessore 0,115 mm con numerazione ad alta visibilità
- Nastro con graduazione in mm
- Gancio con doppio rivetto
- Classe di precisione II

CODICE	LUNGHEZZA (M)	LARGHEZZA (MM)			€	
0-34-102	10	9,5	X	6	24,50	3253560341022
0-34-105	20	9,5	X	6	32,10	3253560341053
0-34-108	30	9,5	X	6	39,50	3253560341084

ROTELLA FATMAX® - NASTRO ACCIAIO

STANLEY
FATMAX



- Cassa in ABS - impugnatura bi-material
- Avvolgimento rapido
- Classe di precisione II

CODICE	LUNGHEZZA (M)	LARGHEZZA (MM)			€	
0-34-133	20	10	X	6	43,50	3253560341336
0-34-134	30	10	X	6	54,50	3253560341343

ROTELLA STANLEY - NASTRO FIBERGLASS



- Telaio aperto in ABS molto resistente
- Nastro con 40 filamenti in fiberglass per la massima resistenza alla trazione
- Nastro con rivestimento in PVC resistente alla corrosione con trattamento anti UV e non conduttore.
- Nastro con graduazione ogni 2 mm.
- Classe di precisione III

CODICE	LUNGHEZZA (M)	LARGHEZZA (MM)			€	
0-34-295	10	12,7	X	6	8,80	3253560342951
0-34-296	20	12,7	X	6	11,30	3253560342968
0-34-297	30	12,7	X	6	18,90	3253560342975

ROTELLA FATMAX® - NASTRO FIBERGLASS

STANLEY
FATMAX



- Ergonomica, telaio aperto.
- Nastro con 64 filamenti in fiberglass, molto resistente ad usura ed abrasione. Numerazione ad alta visibilità. Avvolgimento rapido.
- Estremità del nastro semovibile, per ancoraggi al punto da misurare.
- Classe di precisione III.

CODICE	LUNGHEZZA (M)	LARGHEZZA (MM)			€	
2-34-814	30	19	X	2	45,60	3253562348142
2-34-824	60	19	X	2	82,50	3253562348241

ROTELLA POWERWINDER - NASTRO FIBERGLASS



- Ergonomica, telaio aperto.
- Nastro con 40 filamenti in fiberglass, molto resistente ad usura ed abrasione. Avvolgimento rapido.
- Nastro a due colori, per una maggiore facilità d'utilizzo.
- Classe di precisione III.

CODICE	LUNGHEZZA (M)	LARGHEZZA (MM)			€	
2-34-772	30	12,7	X	2	40,50	3253562347725
2-34-775	60	12,7	X	2	55,00	3253562347756
2-34-777	100	12,7	X	2	78,00	3253562347770

ROTELLA STANLEY TELAIO APERTO - NASTRO FIBERGLASS



- Cassa in ABS - impugnatura bi-material
- Nastro con 40 filamenti in fiberglass per la massima resistenza alla trazione
- Nastro con graduazione ogni 2 mm. Rivestimento in PVC resistente alla corrosione con trattamento anti UV e non conduttore
- Manovella a riavvolgimento rapido
- Classe di precisione III

CODICE	LUNGHEZZA (M)	LARGHEZZA (MM)			€	
2-34-792	30	12,7	X	2	41,10	3253562347923
2-34-795	60	12,7	X	2	56,00	3253562347954

METRO PIEGHEVOLE IN LEGNO



- In faggio. Superficie con finitura multistrato. Rivestimento UV. Nessun rivetto a vista.
- Resistente alle abrasioni. Estremità fresate.
- Fissaggio delle stecche in ottone. Classe di precisione III.
- Confezione in espositore da banco.

CODICE	LUNGHEZZA (M)	LARGHEZZA (MM)	SPESSORE STECCA			€	
0-35-458	2	17	3 mm	X	10	6,00	3253560354589

METRO PIEGHEVOLE IN FIBERGLASS



- 10 stecche. Rivetti interni. Doppia molla in ogni snodo.
- Numerazione impressa in profondità. Numeri decimali indicati in rosso. A norme CEE.
- Classe di precisione III. 10 stecche da 20 cm.
- Confezione in espositore da banco.

CODICE	LUNGHEZZA (M)	LARGHEZZA (MM)			€	
0-35-229	2	16	X	10	8,35	3253560354295

RIGA FLESSIBILE IN ACCIAIO INOX



- Graduazione recto-verso (1 faccia in mm; verso in 1/2 mm).













CODICE	LUNGHEZZA (CM)	LARGHEZZA (MM)			€	
1-35-522	20	13 × 0,45	-	10	4,60	3253561355226
1-35-524	30	13 × 0,45	-	10	5,90	3253561355240
1-35-536	50	13 × 0,45	-	5	9,50	3253561355363



LIVELLE - GUIDA ALLA GAMMA

	IMMAGINE PRODOTTO	RESISTENZA				PRECISIONE				OPZIONI			TRAPEZOIDALE	ANTICHOCC
		BOLLA ANTICHOCC	ABRASIONE	BOLLA MONOBLOCCO	BOLLA DI RICAMBIO	± MM/MM	BOLLA REGOLABILE	REVERSIBILITÀ	BASE RETTIFICATA	BOLLA REGOLABILE	NON CONDUTTORE	MAGNETI		
FATMAX® MLH		●●●	●	●		±0,5mm	●	●	●					
FATMAX® MLH MAGNETICA		●●●	●	●		±0,5mm	●	●	●			●		
TMLH		●●●	●	●	●	±1mm	●	●	● 2 basi					
FATMAX®		●●●	●	●	●	±0,5mm		●	●					
FATMAX® MAGNETICA		●●●	●	●	●	±0,5mm		●	●			●		
FATMAX®		●●	●	●	●	±0,5mm		●	●					
FATMAX® MAGNETICA		●●	●	●	●	±0,5mm		●	●			●		
CLASSIC PRO FATMAX®		●●●	●	●		±0,5mm		●	●					
CLASSIC		●●	●	●		±0,5mm		●						
CLASSIC MAGNETICA		●●	●	●		±0,5mm		●				●		
A "1" FATMAX® SEZ. RINFORZATA		●●●	●●			±0,5mm		●	●					
A "1" FATMAX® MAGNETICA SEZ. RINFORZATA		●●●	●●			±0,5mm		●	●			●		
A "1" FATMAX®			●			±0,5mm								

LIVELLE - GUIDA ALLA GAMMA

	IMMAGINE PRODOTTO	RESISTENZA				PRECISIONE				OPZIONI			
		BOLLA ANTICHOCC	ABRASIONE	BOLLA MONOBLOCCO	BOLLA DI RICAMBIO	± MM/MM	BOLLA REGOLABILE	REVERSIBILITÀ	BASE RETTIFICATA	BOLLA REGOLABILE	NON CONDUTTORE	MAGNETI	
A "I" FATMAX® MAGNETICA			●			±0,5mm						●	LIVELLE SEZIONE AD "I"
STANLEY® CON BOLLA REGOLABILE		●	●			±1,5mm			●				
PRO - SEZIONE "I" MAGNETICA		●●	●			±0,5mm						●	
IN ALLUMINIO - PROFILO "I"			●			±2mm							
G.P.		●	●			±2mm			●				
STADIA CON BOLLA		●	●			±1mm		●					LIVELLE TORPEDO E PER USO SPECIFICO
DI DECLINAZIONE		●	●	●		±1mm		●	●	●			
TORPEDO FATMAX® MAGNETICA		●●●	●●	●		±0,5mm			●	●		●	
TORPEDO FATMAX®		●●	●			±0,5mm						●	
TORPEDO		●	●			±1,5mm		●				●	
TORPEDO PRO FATMAX®		●●	●			± 0,5mm	●	●	●	●		●	
TASCABILE									●			●	

LIVELLE

LIVELLA FATMAX®

**STANLEY
FATMAX**



- Corpo in alluminio maggiorato. Superfici rettificate. Impugnatura bi-material.
- Estremità rivestite in gomma. Grande bolla centrale. Sezione più resistente del 20%.
- Precisione dei piani di lavoro: 0,5 mm/m. (anche in posizione capovolta e verticale).
- In espositore da banco.

CODICE	LUNGHEZZA (CM)	NR BOLLE	NR IMPUGNATURE			€	
0-43-616	40	2	0	-	4	36,90	3253560436162
0-43-624	60	3	1	-	4	43,80	3253560436247
0-43-636	90	3	2	-	3	55,50	3253560436360
0-43-648	120	3	2	-	3	67,50	3253560436483
0-43-672	180	3	2	-	3	104,00	3253560436728
0-43-681	200	3	2	-	3	104,00	3253560436810

LIVELLA FATMAX® MAGNETICA

**STANLEY
FATMAX**



- Corpo in alluminio maggiorato. Superfici rettificate. Impugnatura bi-material.
- Estremità rivestite in gomma. Grande bolla centrale. Sezione più resistente del 20%.
- Precisione dei piani di lavoro: 0,5 mm/m. (anche in posizione capovolta e verticale).
- Magneti molto forti.
- In espositore da banco.

CODICE	LUNGHEZZA (CM)	NR BOLLE	NR IMPUGNATURE	MAGNETI			€	
0-43-617	40	2	0	3	-	4	42,40	3253560436179
0-43-625	60	3	1	4	-	4	50,00	3253560436254
0-43-637	90	3	2	4	-	3	66,50	3253560436377
0-43-649	120	3	2	6	-	3	74,00	3253560436490
0-43-679	200	3	2	8	-	3	114,00	3253560436797

LIVELLA FATMAX®

**STANLEY
FATMAX**



- Struttura unica in alluminio.
- Estremità resistente agli urti. Bolle antichoc.
- La bolla centrale è visibile anche dall'alto.
- 2 pratiche impugnature in gomma.
- Precisione dei piani di lavoro: 0,5 mm/m

CODICE	LUNGHEZZA (CM)	NR BOLLE			€	
1-43-524	60	3	-	3	40,60	3253561435249
1-43-536	90	3	-	3	51,50	3253561435362
1-43-548	120	3	-	3	63,00	3253561435485
1-43-572	180	3	-	3	97,00	3253561435720

LIVELLA FATMAX® MAGNETICA

STANLEY
FATMAX



- Struttura unica in alluminio.
- Estremità resistente agli urti. Bolle antichoc.
- La bolla centrale è visibile anche dall'alto
- 2 pratiche impugnature in gomma
- Precisione dei piani di lavoro: 0,5 mm/m
- Base magnetica

CODICE	LUNGHEZZA (CM)	NR BOLLE	MAGNETI			€	
1-43-525	60	3	3	-	3	45,70	3253561435256
1-43-537	90	3	4	-	3	62,00	3253561435379
1-43-549	120	3	5	-	3	69,50	3253561435492

LIVELLA CLASSIC PRO FATMAX®

STANLEY
FATMAX



- Struttura unica in alluminio, profilo sottile per migliore ergonomia
- Base rettificata liscia (per una facile pulizia dello strumento)
- Bolle antichoc ad alta visibilità
- Innovativo sistema di calibrazione e posizionamento della bolla per una maggiore resistenza ai test di caduta e torsione
- Precisione dei piani di lavoro: $\pm 0,5$ mm/m - $\pm 0,75$ mm in posizione capovolta
- Raccordo centrale tra corpo e bolla della livella, per marcatura continua
- Estremità in gomma antiurto

CODICE	LUNGHEZZA (CM)	NR BOLLE			€	
FMHT42554-1	60	2	-	1	27,90	3253561425547
FMHT42447-1	100	3	-	1	39,00	3253561424472
FMHT42559-1	120	3	-	1	47,90	3253561425592
FMHT42561-1	180	3	-	1	65,50	3253561425615

LIVELLA CLASSIC



- Nuovo design, più ergonomico. Profilo completamente liscio per evitare l'attaccamento di malta o cemento. Estremità rivestite in gomma.
- Precisione dei piani di lavoro: $\pm 0,5$ mm/m.
- Bolle antichoc ad alta visibilità.

CODICE	LUNGHEZZA (CM)	NR BOLLE			€	
STHT1-43102	40	2	-	1	18,70	3253561431029
STHT1-43103	60	2	-	1	21,90	3253561431036
STHT1-43104	80	2	-	1	26,30	3253561431043
STHT1-43105	100	3	-	1	32,10	3253561431050
STHT1-43106	120	3	-	1	39,00	3253561431067
STHT1-43107	150	3	-	1	48,20	3253561431074
STHT1-43108	180	3	-	1	55,00	3253561431081
STHT1-43109	200	3	-	1	60,00	3253561431098

LIVELLA CLASSIC - MAGNETICA



- Nuovo design, più ergonomico. Profilo completamente liscio per evitare l'attaccamento di malta o cemento. Estremità rivestite in gomma.
- Precisione dei piani di lavoro: $\pm 0,5$ mm/m.
- Bolle antichoc ad alta visibilità.
- Versione magnetica.

CODICE	LUNGHEZZA (CM)	NR BOLLE	MAGNETI			€	
STHT1-43110	40	2	2	-	1	30,60	3253561431104
STHT1-43111	60	2	2	-	1	37,80	3253561431111
STHT1-43112	80	2	2	-	1	44,40	3253561431128
STHT1-43114	120	3	4	-	1	55,00	3253561431142
STHT1-43115	150	3	4	-	1	74,00	3253561431159
STHT1-43117	200	3	6	-	1	90,00	3253561431173

LIVELLA IN ALLUMINIO CON PROFILO A "I"



- Bolle per livellamenti a diverse angolature 180°, 90°, 45°
- Bolle \varnothing 12mm per miglior visibilità e facilità di lettura
- Precisione dei piani di lavoro 2 mm/m su entrambi i lati
- Estremità in gomma per proteggere la livella in caso di cadute o urti
- Finestrella superiore per leggere la bolla anche dall'alto
- Alloggiamenti delle bolle in plastica extra large per garantire protezione in caso di urto e cadute
- Marcatura continua
- Foro per appendere la livella
- Verniciatura a polvere gialla per una migliore protezione della superficie della livella
- Base con scanalatura a V per utilizzo su tubi

CODICE	LUNGHEZZA (CM)	NR BOLLE			€	
0-42-072	30	2 (90° - 180°)	X	10	6,85	3253562420725
0-42-073	45	3	X	10	9,05	3253561420733
0-42-074	60	3	X	10	10,90	3253561420740
0-42-076	120	3	X	10	16,30	3253561420764

LIVELLA STANLEY CON BOLLA REGOLABILE



- Corpo in alluminio estruso con profilo ad I.
- 1 bolla orizzontale, 1 bolla verticale ed 1 regolabile per determinare gli angoli
- Precisione dei piani di lavoro: 1,5 mm/m
- Misurazione in centimetri sull'estremità superiore.

CODICE	LUNGHEZZA (CM)	NR BOLLE			€	
1-42-919	40	2	-	3	21,20	3253561429194
1-42-920	60	3	-	3	22,50	3253561429200
1-42-921	80	3	-	3	26,00	3253561429217
1-42-922	100	3	-	3	27,10	3253561429224
1-42-923	120	3	-	3	33,60	3253561429231

LIVELLA A "I" FATMAX® - SEZIONE RINFORZATA

STANLEY
FATMAX



- Corpo in alluminio.
- 3 bolle: 2 verticali e 1 orizzontale.
- Base scanalata e rettificata per uso su tubature.
- Precisione dei piani di lavoro: 0,5 mm/m.
- Estremità in gomma antiurto.

CODICE	LUNGHEZZA (CM)	NR BOLLE			€	
XTHT1-42131	60	3	-	2	39,10	3253561421310
XTHT1-42134	120	3	-	2	56,50	3253561421341
XTHT1-42138	180	3	-	1	81,00	3253561421389

LIVELLA A "I" FATMAX® MAGNETICA - SEZIONE RINFORZATA

STANLEY
FATMAX



- Corpo in alluminio.
- 3 bolle: 2 verticali e 1 orizzontale.
- Base scanalata e rettificata per uso su tubature.
- Precisione dei piani di lavoro: 0,5 mm/m.
- Estremità in gomma antiurto.
- Magnetica.

CODICE	LUNGHEZZA (CM)	NR BOLLE			€	
XTHT1-42132	60	3	-	2	54,00	3253561421327
XTHT1-42135	120	3	-	2	81,00	3253561421358
XTHT1-42139	200	3	-	1	120,00	3253561421396

LIVELLA A "I" FATMAX®

STANLEY
FATMAX



- Corpo in alluminio, con fiala centrale maggiorata e con migliorata visibilità.
- Precisione dei piani di lavoro 0,5 mm/m.
- Riga millimetrata, estremità in gomma anti urto.
- Con gancio porta matita (e matita inclusa).

CODICE	LUNGHEZZA (CM)	NR BOLLE			€	
1-43-553	60	3	-	2	27,00	3253561435539
1-43-555	120	3	-	2	44,80	3253561435553
1-43-557	180	3	-	2	67,00	3253561435577

LIVELLA A "I" FATMAX® - MAGNETICA

STANLEY
FATMAX



- Corpo in alluminio, con fiala centrale maggiorata e con migliorata visibilità.
- Precisione dei piani di lavoro 0,5 mm/m.
- Riga millimetrata, estremità in gomma anti urto.
- Con gancio porta matita (e matita inclusa). Magnetica.

CODICE	LUNGHEZZA (CM)	NR BOLLE			€	
1-43-554	60	3	-	2	29,80	3253561435546
1-43-556	120	3	-	2	56,00	3253561435560
1-43-558	200	3	-	2	67,50	3253561435584

LIVELLA FATMAX® MLH

STANLEY
FATMAX



- Nuovo design ergonomico, grande bolla orizzontale per una lettura più veloce e precisa.
- Precisione bolla migliorata - 0,5mm/m.
- Base fresata per una maggiore precisione sul piano lavoro. Verniciatura epossidica liscia (facile da pulire e maggior durata).
- Marchio "Made In France" – tradizione di affidabilità.

CODICE	LUNGHEZZA (CM)	NR BOLLE	BASE			€	
1-42-311	30	2	-	-	4	38,00	3253561423116
1-42-312	40	2	-	-	4	40,80	3253561423123
1-42-313	50	2	-	-	4	46,60	3253561423130
1-42-314	60	2	-	-	4	50,50	3253561423147
1-42-315	80	2	-	-	4	65,50	3253561423154
1-42-316	100	2	-	-	4	101,00	3253561423161
1-42-421	40	2	magnetica	-	4	69,50	3253561424212
1-42-422	50	2	magnetica	-	4	77,00	3253561424229
1-42-423	60	2	magnetica	-	4	79,50	3253561424236

LIVELLA A DUE BASI TMLH-3205



- Corpo in lega d'alluminio
- 2 bolle antichoc
- Basi ed estremità laterali rettificata
- Precisione dei piani di lavoro: 1 mm/m

CODICE	LUNGHEZZA (CM)	NR BOLLE			€	
1-42-251	40	2	-	4	61,00	3253561422515
1-42-252	50	2	-	4	67,00	3253561422522
1-42-253	60	2	-	4	73,50	3253561422539
1-42-254	80	2	-	4	100,00	3253561422546

GONIOMETRO DIGITALE



- Schermo LCD. Angolo di misurazione: da 0° a 225°.
- Bolle antichoc: 1 orizzontale ed 1 verticale.
- Profilo in alluminio anodizzato. Precisione di misurazione angolo: $\pm 0,1^\circ$.
- Lunghezza braccio: 43 cm.
- Funzioni: ricalibrazione, pausa, angolo supplementare, angolo composto.
- Test di caduta: 1 metro su cemento.
- Borsa per il trasporto.

CODICE	LUNGHEZZA (CM)	NR BOLLE			€	
0-42-087	40	2	X	1	172,00	3253560420871

LIVELLA DIGITALE FATMAX®

STANLEY
FATMAX



- Schermo LCD. Lettura dell'angolo di 360° diretta e capovolta.
- Funzioni: pausa, modalità in gradi e %, ricalibrazione.
- Memoria: 9 misure richiamabili.
- Segnale sonoro a 0°, 45° e 90°. Indicatore livello di batteria.
- Precisione: 0,10° a 0° e 90°, 0,20° sugli altri angoli.
- Base magnetica. Rettificata su due lati. Due bolle antichoc a 0 e 90°. Test di caduta: 1 metro su cemento.
- Utilizza 2 batterie tipo LR03-AAA 1,5 V.
- Borsa per il trasporto.

CODICE	LUNGHEZZA (CM)	NR BOLLE			€	
0-42-063	40	2	X	1	79,50	3253560420635
0-42-065	60	2	X	1	97,50	3253560420659
0-42-086	120	2	X	1	138,00	3253560420864

LIVELLA PER ANGOLI



- Perfetta per la messa a livello di superfici verticali.
- Dotata di 4 magneti, per uso su superfici metalliche.
- 2 bolle orizzontali incassate interne, 1 verticale.
- Richiudibile, con alloggiamento portaviti

CODICE	NR BOLLE			€	
0-47-720	3	X	4	9,85	3253560477202

FIALA CIRCOLARE PER PIANI



- Base in plastica preforata per viti.
- Multifunzione: può essere montata su attrezzature.
- Doppio riferimento di centratura: esterno ed interno.
- Dimensioni: 40 mm (diametro) x 12 mm (altezza).

CODICE			€	
0-42-127	X	12	5,40	3253560421274

LIVELLA G.P.



- Corpo in lega d'alluminio
- Base rettificata
- Precisione dei piani di lavoro: 1 mm/m

CODICE	LUNGHEZZA (CM)	NR BOLLE			€	
1-42-799	25	2	-	5	16,90	3253561427992
1-42-802	40	2	-	5	21,00	3253561428029
1-42-804	60	2	-	5	27,50	3253561428043

STADIA CON BOLLA



- Corpo in alluminio estremamente resistente. 1 bolla orizzontale, 1 bolla verticale.
- Precisione: ± 1 mm/m.
- Due impugnature ad un metro di distanza per una facile presa.
- Protezione antichoc alle estremità.

CODICE	LUNGHEZZA (CM)	LARGHEZZA (CM)	NR BOLLE			€	
0-42-323	200	10	2	X	5	72,00	3253560423230

LIVELLA TASCABILE



- Struttura in materiale sintetico molto resistente.
- Base magnetica scanalata (adatta a tubi).
- Compatta e tascabile: 83 mm (lunghezza) x 45 mm (altezza) x 12 mm (profondità).
- 2 bolle ad alta visibilità. Clip di aggancio.

CODICE	LUNGHEZZA (CM)	NR BOLLE			€	
0-42-130	8,3	2	X	6	6,95	3253560421304

LIVELLA TORPEDO PRO FATMAX®

STANLEY
FATMAX



- Corpo in alluminio estruso per maggiore robustezza e leggerezza.
- Base magnetica.
- Estremità in gomma per resistere agli urti e non graffiare le superfici.
- Bolla centrale extra large - per maggior durata e precisione.
- 3 bolle, di cui una a piombo e regolabile a 360°.
- Precisione dei piani di lavoro: 0,5 mm/m.

CODICE	LUNGHEZZA (CM)	NR.BOLLE			€	
XTHT0-42495	23	3	X	4	37,20	3253560424954

LIVELLA TORPEDO



- Corpo in alluminio, base magnetica.
- Estremità e rivestimento della bolla superiore in gomma.
- Base scanalata adatta ad essere posizionata su tubi.
- Bolla centrale antichoc. 3 bolle, di cui 1 a 45°.
- Precisione dei piani di lavoro: 1 mm/m

CODICE	LUNGHEZZA (CM)	NR BOLLE			€	
0-43-511	23	3	X	6	14,50	3253560435110


LIVELLA TORPEDO CONTRACTOR



- Corpo in lega d'alluminio scanalato
- 3 bolle di cui 1 a 45°
- Finestra per lettura superiore
- Base magnetica
- Precisione dei piani di lavoro: 1 mm/m

CODICE	LUNGHEZZA (CM)	NR BOLLE			€	
0-42-465	23	3	X	6	29,50	3253560424657

LIVELLA TORPEDO BASIC



- Corpo in materiale sintetico antiurto scanalato
- Finestra per lettura superiore
- Precisione dei piani di lavoro: 1 mm/m

CODICE	LUNGHEZZA (CM)	NR BOLLE			€	
0-42-294	20	3	X	6	7,75	3253560422943

LIVELLA TORPEDO FATMAX®

STANLEY
FATMAX



- Corpo in alluminio pressofuso. Bolle antichoc resistenti agli urti.
- Precisione dei piani di lavoro: 0,5mm/m. Grande bolla centrale per una facile lettura. Magneti extra forti.
- Base scanalata per uso su tubature.

CODICE	LUNGHEZZA (CM)	NR BOLLE			€	
0-43-603	22	3	X	6	30,70	3253560436032

LIVELLA MAGNETICA TORPEDO FATMAX®

STANLEY
FATMAX



- Corpo in alluminio pressofuso.
- 1 bolla orizzontale, 1 bolla verticale ed 1 regolabile per determinare gli angoli.
- Base scanalata adatta ad essere posizionata su tubi.
- Magneti molto forti.
- Precisione dei piani di lavoro: 0,5 mm/m.

CODICE	LUNGHEZZA (CM)	NR BOLLE			€	
0-43-609	25	3	X	6	35,20	3253560436094

LIVELLA DI DECLINAZIONE



- Corpo in pressofusione a base prismatica
- Per stabilire e controllare le pendenze
- Bolla antichoc
- Fornita con custodia in legno

CODICE	LUNGHEZZA (CM)	NR BOLLE			€	
1-42-262	50	1	-	1	266,00	3253561422621

PENNARELLI, TRACCIATORI E MATITE

PENNARELLO INDELEBILE FATMAX® - CONF. 2 PEZZI

STANLEY
FATMAX



- Punta a scalpello di lunga durata, forma squadrata, colore nero.
- Inchiostro resistente ad acqua ed olio. Impugnatura e tappo antiscivolo, corpo bi-material. Per marcare cemento, tegole, utensili, legno, metallo...

CODICE			€	
0-47-314	X	12	5,40	3253560473143

PENNARELLO INDELEBILE FATMAX® COLOUR - CONF. 3 PEZZI

STANLEY
FATMAX



- Punta a scalpello di lunga durata, forma squadrata. 3 colori diversi: nero, rosso, blu.
- Inchiostro resistente ad acqua ed olio. Impugnatura e tappo antiscivolo, corpo bi-material. Per marcare cemento, tegole, utensili, legno, metallo...

CODICE			€	
0-47-315	X	12	8,10	3253560473150

PENNARELLO INDELEBILE FATMAX® - CONF. 2 PEZZI

STANLEY
FATMAX



- Punta fine di lunga durata. Inchiostro nero.
- Inchiostro resistente ad acqua ed olio. Impugnatura e tappo antiscivolo, corpo bi-material. Per marcare cemento, tegole, utensili, legno, metallo...

CODICE			€	
0-47-312	X	12	5,40	3253560473129

PENNARELLO INDELEBILE FATMAX® - CONF. 3 PEZZI

STANLEY
FATMAX



- Punta fine di lunga durata. 3 colori diversi: nero, rosso, blu.
- Inchiostro resistente ad acqua ed olio. Impugnatura e tappo antiscivolo, corpo bi-material. Per marcare cemento, tegole, utensili, legno, metallo...

CODICE			€	
0-47-322	X	12	8,05	3253560473228

PENNARELLO INDELEBILE - CONF. 2 PEZZI



- Punta fine. Inchiostro nero resistente all'acqua.
- Inchiostro resistente all'acqua. Per marcare cemento, tegole, utensili, legno, metallo, tubature...

CODICE			€	
0-47-316	X	24	2,55	3253560473167

MINI PENNARELLO INDELEBILE - CONF. 72 PEZZI



- Punta fine. Indelebile sulla maggior parte delle superfici.
- Per marcare cemento, tegole, utensili, legno, metallo, tubature...

CODICE	DESCRIZIONE			€	
1-47-324	Inchiostro nero	-	72	1,25	3253561473241
1-47-329	Inchiostro nero, rosso, verde, blu	-	72	1,25	3253561473296

FILO A PIOMBO CON BOLLA NIVOPLON



- Bolla antichoc per il controllo della verticalità. Base magnetica

CODICE	LUNGHEZZA FILO (M)	PESO (GR)			€	
0-03-804	10	335	X	6	55,50	3253560038045

FILO A PIOMBO CONICO



CODICE	LUNGHEZZA FILO (M)	PESO (GR)			€	
0-47-160	3	500	X	6	25,60	3253560471606

TRACCIATORE FATMAX®

STANLEY
FATMAX



- Utilizzabile anche come filo a piombo.
- Cassa ergonomica in alluminio molto resistente.
- Il serbatoio trasparente consente di visualizzare la quantità di polvere contenuta.
- Meccanismo di riavvolgimento rapido del cordoncino: rapporto 1:5.
- Gancio in acciaio inox. Manovella in metallo. Cordoncino in nylon - clip di aggancio. Capacità serbatoio: 45 gr di polvere.

CODICE	LUNGHEZZA FILO (M)			€	
0-47-480	30	X	6	27,90	3253560474805

SET TRACCIATORE FATMAX® - POLVERE NERA

STANLEY
FATMAX



- Set tracciatore FATMAX® cod. 0-47-480 + flacone polvere nera 225 gr

CODICE	LUNGHEZZA FILO (M)			€	
0-47-488	30	X	6	31,00	3253560474881

SET TRACCIATORE FATMAX®

STANLEY
FATMAX



- Set tracciatore FATMAX® cod. 0-47-140 + flacone polvere blu 115 gr. + marcatore
- In espositore da banco.

CODICE	LUNGHEZZA FILO (M)			€	
0-47-681	30	X	6	29,30	3253560476816

TRACCIATORE POWERWINDER



- Utilizzabile anche come filo a piombo.
- Cassa in Abs di lunga durata.
- Il serbatoio trasparente consente di visualizzare la quantità di polvere contenuta.
- Meccanismo di riavvolgimento rapido del cordoncino: rapporto 1:3,5. Manovella con blocco in metallo. Capacità serbatoio: 45 gr di polvere.

CODICE	LUNGHEZZA FILO (M)			€	
0-47-460	30	X	6	12,90	3253560474607

SET TRACCIATORE POWERWINDER



- Set tracciatore Powerwinder cod. 0-47-460 + flacone polvere blu 113 gr. + livella per fili.

CODICE	LUNGHEZZA FILO (M)			€	
0-47-465	30	X	5	16,20	3253560474652

TRACCIATORE IN ALLUMINIO



- Regolazione della quantità di polvere in uscita
- Manovella di riavvolgimento e bloccaggio del cordoncino a scomparsa
- Utilizzabile anche come filo a piombo

CODICE	LUNGHEZZA FILO (M)			€	
0-47-100	30	X	6	31,10	3253560471002

TRACCIATORE STANLEY



- Cassa in Abs di lunga durata. Manovella con blocco.
- Capacità del serbatoio: 30 gr di polvere.

CODICE	LUNGHEZZA FILO (M)			€	
0-47-440	30	X	6	8,80	3253560474409

SET TRACCIATORE STANLEY



- Set tracciatore STANLEY cod. 0-47-440 + flacone polvere blu 113 gr. + livella per fili.

CODICE	LUNGHEZZA FILO (M)			€	
0-47-443	30	X	5	10,00	3253560474430

TRACCIATORE STANLEY COMPACT



- Cassa in ABS molto resistente e leggera.
- Inserti in gomma morbida per maggior comfort d'uso.
- Meccanismo di riavvolgimento rapido del cordoncino, rapporto 3:1 - riavvolge 3 volte più rapidamente di un tracciatore standard.
- Capacità serbatoio 28 gr di polvere - 50 tracciatore circa.
- Cordoncino da 9 metri.
- Clip di aggancio alla cintura.
- Occupa meno della metà del volume di un tracciatore standard, più leggero e facile da trasportare.

CODICE	DESCRIZIONE			€	
STHT0-47147	Tracciatore STANLEY Compact	X	6	8,00	3253560471477
STHT0-47244	Kit tracciatore + polvere blu 115 gr.	X	12	10,10	3253560472443

CORDONCINO RICAMBIO PER TRACCIATORI



- In cotone
- Diametro 1 mm.

CODICE	LUNGHEZZA FILO (M)			€	
0-47-101	30	X	6	7,65	3253560471019

POLVERI PER TRACCIARE FATMAX®

STANLEY
FATMAX



- Colori rosso e nero. Tracciano linee più marcate e durevoli, evitano la formazione di macchie in ambienti umidi.
- In espositore da banco.

CODICE	CONTENUTO (GR)	COLORE			€	
9-47-821	225	Rosso	-	18	10,80	3253569478217
9-47-822	225	Nero	-	18	10,80	3253569478224

POLVERI PER TRACCIARE



CODICE	CONTENUTO (GR)	COLORE			€	
1-47-403	115	Blu	-	12	7,05	3253561474033
1-47-404	115	Rosso	-	12	7,05	3253561474040
1-47-803	225	Blu	-	12	8,70	3253561478031
1-47-804	225	Rosso	-	12	8,70	3253561478048
1-47-917	1000	Blu	-	6	21,60	3253561479175
1-47-919	1000	Rosso	-	6	21,60	3253561479199

MATITA MINA TENERA MM.300



· Per falegnami, mm.300

CODICE	COLORE	CONFEZ.			€	
STHT1-72997	Rosso	1 pz	-	72	1,50	3253561729973

MATITA MINA DURA MM.300



· Per carpentieri, muratori, mm.300

CODICE	COLORE	CONFEZ.			€	
STHT1-72998	Verde	1 pz	-	72	1,50	3253561729980

MATITA MINA TENERA MM.176



· Per falegnami, mm 176.

CODICE	COLORE	CONFEZ.			€	
1-03-850	Rosso	1 pz.	-	60	0,50	3253561038501

MATITA MINA DURA MM.176




· Per carpentieri, muratori, mm 176.

CODICE	COLORE	CONFEZ.			€	
1-03-851	Verde	1 pz.	-	60	0,50	3253561038518

SQUADRE

SQUADRA PER FALEGNAMI



- Lama in acciaio inox graduata in mm. sui 2 lati
- Base a 45° in alluminio pressofuso

CODICE	LUNGHEZZA (MM)	LARGHEZZA (MM)			€	
1-45-685	140	250	-	6	28,90	3253561456855
1-45-686	200	300	-	6	31,40	3253561456862
1-45-687	200	400	-	6	37,30	3253561456879

SQUADRA PER CARPENTIERI GRADUATA



- Graduata, in acciaio temperato
- Graduazione recto: 2 mm

CODICE	LUNGHEZZA (MM)	LARGHEZZA (MM)			€	
1-45-530	600	400	-	6	16,10	3253561455308

SQUADRA PER ANGOLI



- Corpo in alluminio. Lavora a 90° e 45°. Particolarmente indicata per la posa di piastrelle.
- Compatta, può essere riposta molto agevolmente. Foro per aggancio alla parete.
- Dimensioni: 122 × 122 × 172 cm.

CODICE	LUNGHEZZA (CM)	LARGHEZZA (CM)			€	
1-45-013	172	122	-	4	66,50	3253561450136

CALIBRO A CORSOIO



- Con vite di regolazione

CODICE	LUNGHEZZA (MM)			€	
1-35-603	220	-	10	17,60	3253561356032

SQUADRA MULTIUSO



- Impugnatura in materiale sintetico con bolla di riscontro.
- Riga millimetrata da 30 cm estraibile
- Bolla integrata

CODICE	LUNGHEZZA (MM)			€	
2-46-017	300	X	6	12,80	3253562460172

FALSA SQUADRA REGOLABILE



- In materiale sintetico.
- Lama in acciaio nichelato.

CODICE	LUNGHEZZA (MM)			€	
0-46-825	210	X	6	9,60	3253560468255

FALSA SQUADRA REGOLABILE PRO



- In materiale sintetico.
- Lama in acciaio temperato bluettato con leva di chiusura cromata.
- Doppia possibilità di regolazione: mobile o fissa su 3 angolature.

CODICE	LUNGHEZZA (MM)			€	
0-46-529	228	X	6	25,00	3253560465292
0-46-535	267	X	6	26,80	3253560465353

TRUSCHINO CON DOPPIA GRADUAZIONE



- In pollici e millimetri
- Punta tracciante in acciaio temperato
- Graduazione su 150 mm

CODICE	LUNGHEZZA TOTALE (MM)			€	
2-47-064	215	X	5	20,00	3253562470645



UTENSILERIA MANUALE

Gli inventori del famoso "coltello STANLEY®" propongono la gamma più completa di coltelli a lama fissa/retrattile e cutter. Gamma le cui caratteristiche innovative rispondono alle esigenze dell'edilizia e degli artigiani professionisti.



La gamma di utensileria manuale comprende coltelli, coltelli di sicurezza, cutter, lame, seghe e segacci, utensili per la lavorazione del legno, giraviti, martelli e mazzette, rivettatrici, graffatrici.

COLTELLI - GUIDA ALLA GAMMA

MODELLO	IMMAGINE	CORPO IN METALLO	RIVESTIMENTO BI-MATERIAL	LAME RICAMBIO INCLUSE	CAMBIO RAPIDO DELLA LAMA	BLOCCAGGIO DELLA LAMA
FMHT0-10288 FATMAX® EXOCHANGE		•	•	•	•	•
STHT0-10194 LAMA ROTANTE			•			
STHT0-10193 PER ANTINFORTUNISTICA		•				
10-818 FATMAX® L.FISSA		•		•		•
10-819 FATMAX® L.RETR.		•		•		•
10-789 FATMAX® L.DOPIA		•		•	•	•
10-778 FATMAX® L.RETRATTILE		•	•	•	•	•
10-788 A CAMBIO RAPIDO		•	•	•	•	•
10-122 TITAN RB		•		•	•	•
10-099 METALLICO PROFESS.		•		•		•
10-189 PER ANTINFORTUNISTICA		•		•	•	
10-088 ABS L.RETRATTILE				•	•	•
10-237 LAMA RETRATTILE AUTORICARICABILE		•		•	•	•
10-242 PER ANTINFORTUNISTICA FATMAX®		•	•	•	•	
STHT10479-0 PREMIUM LAMA RETRATTILE		•	•	•	•	•
STHT10430-0 LAMA RETRATTILE		•	•	•	•	•
STHT10432-0 LAMA RETRATTILE CON CURSORE LATERALE		•	•		•	•

COLTELLI A LAMA FISSA/RETRATTILE

COLTELLI - GUIDA ALLA GAMMA

MODELLO	IMMAGINE	CORPO IN METALLO	RIVESTIMENTO BI-MATERIAL	LAME RICAMBIO INCLUSE	CAMBIO RAPIDO DELLA LAMA	BLOCCAGGIO DELLA LAMA	
10-780 FATMAX® L.FISSA®		•	•	•	•	•	COLTELLI A LAMA FISSA
10-550 TITAN FB		•		•	•	•	
10-199 PROFESSIONALE L.ZINCO		•		•		•	
10-813 MULTIFUNZIONE QUICKSLIDE		•			•	•	VARI
10-253 SPORT MAN.TRAFORATO		•					
10-825 PIEGHEVOLE FATMAX® L.RETR.		•		•	•		
10-243 PIEGHEVOLE PER ANTINFORTUNISTICA		•		•	•		
10-244 DI SICUREZZA							
FMHT0-10312 SPORT FATMAX® PREMIUM		•					
FMHT0-10311 SPORT FATMAX®		•					
STHT10424-0 PIEGHEVOLE LAMA FISSA		•	•		•	•	

COLTELLI - GUIDA ALLA GAMMA

	DESCRIZIONE	LAMA TRAPEZIO GRANDE 11-700 / 11-921 / 11-916 / 11-800	LAMA TRAPEZIO PICCOLA 11-911	LAMA STANDARD BORDI ARROTONDATI 11-987	LAMA UNCINO 11-983	LAMA CONCAVA 11-952	LAMA PER LAMINATI PLASTICI 11-941	
10-780	FATMAX® L.FISSA	●	●		●	●	●	COLTELLI LAMA FISSA
10-550	TITAN FB	●	●		●		●	
10-199	PROFESSIONALE L.ZINCO	●	●		●		●	
10-818	FATMAX® L.FISSA		●	●	●	●		
FMHT0-10288	FATMAX® EXOCHANGE	●	●	●	●	●	●	COLTELLI LAMA RETRATTILE
STHT0-10192	PER LAMINATI PLASTICI						●	
STHT0-10193	PER ANTINFORTUNISTICA	●	●	●	●	●		
10-819	FATMAX® L.RETR.		●	●	●	●		
10-789	FATMAX® L.DOPPIA	●	●		●	●	●	
10-778	FATMAX® L.RETRATTILE	●	●		●	●	●	
10-788	A CAMBIO RAPIDO	●	●		●		●	
10-122	TITAN RB	●	●		●	●	●	
10-189	PER ANTINFORTUNISTICA	●	●	●	●	●	●	
10-099	METALLICO PROFESS.	●		●	●	●	●	
10-088	ABS L.RETRATTILE	●	●		●	●	●	
STHT10479-0	PREMIUM LAMA RETRATTILE	●	●	●	●	●		
STHT10430-0	LAMA RETRATTILE	●	●	●	●	●		
STHT10432-0	LAMA RETRATTILE CON CURSORE LATERALE	●	●	●	●	●		

LAME - GUIDA ALLA GAMMA

MODELLO	IMMAGINE	PLASTICA	MOQUETTE/TAPPETI	ANTINFORTUNISTICA	TESSUTI	CUOIO	FINITURE DI PRECISIONE	METALLO
10-245 PER COLTELLI ANTINFORTUNISTICA		•		•	•			
11-800 TRAPEZIO AL CARBURO DI TUNGSTENO		•	•		•	•	•	•
STHT0-11941 PER LAMINATI PLASTICI		•				•		
11-700 TRAPEZIO GRANDE		•	•		•		•	
11-911 TRAPEZIO PICCOLA		•	•					
11-921 TRAPEZIO GRANDE		•	•					
11-916 TRAPEZIO GRANDE CON FORI		•	•					
11-987 STANDARD BORDI ARROTONDATI				•				
11-983 UNCINO			•					
11-967 UNCINO PROFONDO			•					
11-952 CONCAVA						•		
11-980 UNCINO						•		



**STANLEY
FATMAX™**

CARATTERISTICHE

- Il taglio dura 10 volte in più rispetto ad una lama standard
- Durezza e resistenza del carburo di tungsteno sono seconde solo al diamante
- La finitura al carburo di tungsteno è effettuata solo sull'affilatura. La lama rimane quindi flessibile

LAME - GUIDA ALLA GAMMA

LAME A TRAPEZIO GRANDE



	IMBALLO	STANDARD SENZA FORI	STANDARD CON FORI	FATMAX®	CARBIDE
5 lame	10			0-11-700	0-11-800
10 lame	10	2-11-921		2-11-700	2-11-800
50 lame	1			4-11-700	8-11-800
100 lame	1	1-11-921	1-11-916	1-11-700	
100 lame (10×10 disp)	1	6-11-921	6-11-916		
400 lame	1	4-11-921			

LAME A TRAPEZIO PICCOLO



	IMBALLO	STANDARD SENZA FORI	
5 lame	10	0-11-911	
10 lame	10	2-11-911	
100 lame	1	1-11-911	

LAME AD UNCINO



	IMBALLO	STANDARD SENZA FORI	STANDARD CON FORI	
10 lame	10	2-11-983		
100 lame	1	1-11-983	1-11-802	
100 lame (10×10 disp)	1		6-11-802	

LAME A SPEZZARE 25 MM



	IMBALLO	STANDARD	FATMAX®	CARBIDE	
5 lame	6		0-11-725	STHT0-11825	
10 lame	10	0-11-325	2-11-725		
20 lame	1	1-11-325	3-11-725	STHT3-11825	

LAME A SPEZZARE 18 MM



	IMBALLO	STANDARD	FATMAX®	CARBIDE	
5 lame	10		0-11-718	STHT0-11818	
10 lame	10	0-11-301	2-11-718	STHT2-11818	
50 lame	1	3-11-301	3-11-718	STHT8-11818	
100 lame	1	1-11-301	1-11-718		

LAME A SPEZZARE 9 MM



	IMBALLO	STANDARD	
10 lame	10	0-11-300	
100 lame	1	1-11-300	

GUIDA ALLA SCELTA

IL COLTELLO GIUSTO PER TUTTE LE VOSTRE ESIGENZE

Gli inventori del famoso "coltello STANLEY®", propongono la gamma più completa di coltelli a lama fissa / retrattile e cutters. Gamma le cui caratteristiche innovative rispondono alle esigenze dell'edilizia e degli artigiani professionisti.



COLTELLI A LAMA FISSA

Progettati per le applicazioni più pesanti, utilizzano l'intera gamma di lame a trapezio STANLEY®. La maggior parte dei coltelli STANLEY® è dotata di un meccanismo di sostituzione rapida della lama.



COLTELLI A LAMA RETRATTILE

Garantiscono prestazioni simili ai coltelli a lama fissa, con il vantaggio di poter ritrarre la lama in situazione di non uso.



CUTTER 25 MM E 18 MM

Ideali in situazioni in cui i residui si attaccano alla lama. La lama dei cutters ha bordi sempre affilati, ma è anche solida e sufficientemente robusta da consentire una forte pressione senza romperla.



CUTTER 9 MM

Perfetti per tagliare materiali in fogli, specifici per i materiali più sottili e delicati e per il fai-da-te.



COLTELLI DI SICUREZZA

Un nuovo assortimento completo di soluzioni per il taglio. La sicurezza prima di tutto!



COLTELLI HOBBY, SPORT E TASCABILI

Un'ampia gamma di coltelli tascabili, hobby e sport, ideali per i più svariati utilizzi.

COLTELLI, CUTTER E LAME

COLTELLO FATMAX® A LAMA RETRATTILE

STANLEY
FATMAX



- Corpo in alluminio. Sostituzione facilitata della lama, senza l'uso di attrezzi.
- Apertura rotante del coltello, magnete che tiene la lama durante il cambio. Serbatoio portalamo sul retro del coltello.
- Impugnatura molto lunga, estremità arrotondata.
- Il serbatoio può contenere un dispenser completo di 10 lame.
- Fornito con 10 lame in omaggio.

CODICE	LUNGHEZZA (MM)			€	
0-10-819	205	X	6	26,50	3253560108199

COLTELLO TITAN RB



- Corpo in alluminio smaltato.
- Rotella in ottone.
- Impugnatura ergonomica.
- Fornito con 3 lame in omaggio.

CODICE	LUNGHEZZA (MM)			€	
2-10-122	185	X	12	26,60	3253562101228

COLTELLO FATMAX® EXOCHANGE

STANLEY
FATMAX



- Il primo coltello a lama retrattile con barra portalamo "estraibile" con magnete, per un caricamento lama più semplice, sicuro e veloce.
- Corpo in metallo. Impugnatura Soft Touch Grip anti scivolamento.
- Pulsante di scorrimento lama a movimento morbido.
- Serbatoio porta lame ad apertura superiore per un cambio lama veloce.
- Fornito con 5 lame in omaggio

CODICE	LUNGHEZZA (MM)			€	
FMHT0-10288	190	X	4	15,10	3253560102883

COLTELLO FATMAX® A LAMA RETRATTILE

STANLEY
FATMAX



- Corpo in metallo, impugnatura in mat. sintetico bi-material. Sistema Interlock di incastro dei semigusci.
- Cambio lama facile e veloce. Elemento pulisci lama in punta.
- Pulsante di accesso al serbatoio - può contenere fino a 5 lame.

CODICE	LUNGHEZZA (MM)			€	
0-10-778	170	X	6	15,50	3253560107789

COLTELLO A CAMBIO RAPIDO



- Sostituzione lama a pulsante. Corpo in metallo con fasce laterali in gomma morbida.
- Serbatoio a scomparsa con lame di ricambio e tagliaspago.
- Fornito con 3 lame in omaggio.

CODICE	LUNGHEZZA (MM)			€	
0-10-788	180	X	6	20,30	3253560107888

COLTELLO PREMIUM A LAMA RETRATTILE



- Corpo in metallo di grande durata, impugnatura Premium bi-material per sicurezza e comodità d'uso
- Bottone per il cambio rapido della lama per maggior praticità
- Pulsante di regolazione dell'esposizione della lama a 5 posizioni, per il controllo della profondità di taglio
- Serbatoio portalama che può contenere fino a 10 lame.
- Fornito con 3 lame in omaggio
- Anello per laccetto.

CODICE	LUNGHEZZA (MM)			€	
STHT10479-0	175	X	6	11,00	3253560104795

COLTELLO LAMA RETRATTILE AUTORICARICABILE



- Corpo in metallo e gomma morbida - con pulsante di scorrimento in gomma per miglior comfort d'uso.
- Caricamento automatico della lama, con serbatoio per le lame di ricambio.
- Punta sottile, ideale per lavorare sul cartongesso.
- Fornito con 5 lame in omaggio.

CODICE	LUNGHEZZA (MM)			€	
0-10-237	160	X	4	17,50	3253560102371

COLTELLO A LAMA RETRATTILE



- Corpo in metallo di grande durata, impugnatura bi-material per sicurezza e comodità d'uso
- Bottone per il cambio rapido della lama per maggior praticità
- Pulsante di regolazione dell'esposizione della lama a 5 posizioni, per il controllo della profondità di taglio
- Serbatoio portalama che può contenere fino a 10 lame.
- Fornito con 3 lame in omaggio
- Anello per laccetto.

CODICE	LUNGHEZZA (MM)			€	
STHT10430-0	175	X	6	8,95	3253560104306

COLTELLO METALLICO PROFESSIONALE



- Sistema Interlock di incastro dei semigusci per la massima sicurezza.
- Confezione industriale in espositore da banco.

CODICE	LUNGHEZZA (MM)	DESCRIZIONE			€	
2-10-099	155	3 lame omaggio	X	12	13,80	3253562100993
1-10-099	155	5 lame omaggio	-	12	12,90	3253561100994

COLTELLO ABS A LAMA RETRATTILE



- Con guidalama in acciaio inox.
- Apertura e sostituzione lama a pulsante.
- Fornito con 1 lama in omaggio.

CODICE	LUNGHEZZA (MM)			€	
0-10-088	150	X	12	6,95	3253560100889

COLTELLO FATMAX® A LAMA DOPPIA

STANLEY
FATMAX



- Doppio cursore, per lavorare con la lama a trapezio o ad uncino. Pulsante per il cambio rapido della lama. Appoggiadito in gomma antiscivolo.
- Il serbatoio può contenere fino a 5 lame. Estremità inferiore ergonomica in gomma morbida. Sistema Interlock di incastro dei semigusci.
- Fornito con due lame a trapezio standard FATMAX® e due lame ad uncino.

CODICE	LUNGHEZZA (MM)			€	
0-10-789	180	X	6	21,60	3253560107895

COLTELLO FATMAX® A LAMA FISSA

STANLEY
FATMAX



- Corpo in alluminio. Sostituzione facilitata della lama, senza l'uso di attrezzi.
- Apertura rotante del coltello, magnete che tiene la lama durante il cambio. Serbatoio portalama sul retro del coltello.
- Il serbatoio può contenere un dispenser completo da 10 lame.
- Impugnatura molto lunga, estremità arrotondata (può essere utilizzato come battente per chiodini). Lama fissa.
- Fornito con 10 lame a trapezio.

CODICE	LUNGHEZZA (MM)			€	
0-10-818	205	X	6	25,20	3253560108182

COLTELLO TITAN FB



- A lama fissa.
- Corpo in alluminio smaltato.
- Rotella in ottone.
- cod. 2-10-550 coltello senza fodero
- cod. 1-10-550 in espositore da banco. Ogni coltello è dotato di fodero

CODICE	LUNGHEZZA (MM)	DESCRIZIONE			€	
2-10-550	175	5 lame omaggio	X	12	26,80	3253562105509
1-10-550	175	3 lame omaggio	-	12	25,20	3253561105500

COLTELLO FATMAX® A LAMA FISSA

STANLEY
FATMAX



- Corpo in metallo, impugnatura in mat. sintetico bi-material.
- Sistema Interlock di incastro dei semigusci.
- Cambio lama facile e veloce.
- Magnete e pulsante blocca lama.
- Pulsante di accesso al serbatoio - può contenere fino a 5 lame.
- Fornito con 5 lame a trapezio FATMAX®.

CODICE	LUNGHEZZA (MM)			€	
0-10-780	170	X	6	16,10	3253560107802

COLTELLO PROFESSIONALE IN LEGA DI ZINCO



- Fornito con 3 lame per refillare in omaggio.

CODICE	LUNGHEZZA (MM)			€	
2-10-199	140	X	12	7,90	5000366101996
1-10-199	140	-	12	7,45	3253561101991

COLTELLO A LAMA RETRATTILE CON CURSORE LATERALE



- Corpo in metallo di grande durata, impugnatura bi-material per sicurezza e comodità d'uso
- Profilo sottile e compatto
- Cursore e pulsante per il cambio automatico della lama sono stati spostati sul lato del coltello, per consentire una migliore presa.
- Clip di aggancio alla cintura.
- Anello per laccetto.

CODICE	LUNGHEZZA (MM)			€	
STHT10432-0	132	X	6	14,50	3253560104320

COLTELLO PIEGHEVOLE FATMAX® LAMA RETRATTILE

STANLEY
FATMAX



- Ergonomico e adatto ad un uso intenso. Lama retrattile - sicuro e veloce.
- Cambio istantaneo della lama. Serbatoio lame nel manico per una maggiore economicità d'uso.
- Fornito con 3 lame a trapezio FATMAX®.

CODICE	LUNGHEZZA (MM)			€	
0-10-825	140	X	6	17,50	3253560108250

COLTELLO PIEGHEVOLE A LAMA FISSA



- Struttura in alluminio - leggero ma resistente
- Bottone per il cambio rapido della lama per maggior praticità
- Apertura e chiusura del coltello ad una mano, per accesso rapido e facile
- Profilo curvo per una migliore ergonomia
- Clip di aggancio alla cintura

CODICE	LUNGHEZZA (MM)			€	
STHT10424-0	144	X	6	8,80	3253560104245

LAMA A TRAPEZIO AL CARBURO DI TUNGSTENO FATMAX®

STANLEY
FATMAX



- Lama flessibile al carburo di tungsteno che mantiene l'affilatura 10 volte più a lungo rispetto ad una lama tradizionale.
- Il carburo di tungsteno viene depositato sulla lama con un laser ad alta potenza.
- La finitura al carburo di tungsteno è effettuata solo sull'affilatura. La lama rimane quindi flessibile.

CODICE	CONFEZIONAMENTO			€ PER CONF.	
0-11-800	5 pz.	X	10	9,40	3253560118006
2-11-800	10 pz. in dispenser	X	10	11,60	3253562118004
8-11-800	50 pz. in dispenser	X	1	46,70	3253568118008

LAMA A TRAPEZIO GRANDE FATMAX®


STANLEY
FATMAX



- Dimensioni: 61 mm base maggiore × 33 mm base minore × 19 mm altezza. Spessore 0,60 mm.
- Lama dalle caratteristiche uniche: affilata il 75% in più rispetto ad una lama tradizionale, il 20% in più resistente all'uso, dura il doppio in rispetto ad una lama tradizionale.

CODICE	CONFEZIONAMENTO			€ PER CONF.	
0-11-700	5 pz.	X	10	3,30	3253560117009
2-11-700	10 pz. in dispenser	X	10	7,70	3253562117007
4-11-700	50 pz. in dispenser	-	1	28,00	3253564117005
1-11-700	100 pz. in dispenser	-	1	54,00	3253561117008

LAMA A TRAPEZIO PICCOLA



· Spessore: 0,45 mm. Dimensioni: 50 mm base maggiore × 23 mm base minore × 19 mm altezza.

CODICE	CONFEZIONAMENTO			€ PER CONF.	
0-11-911	5 pz.	X	10	3,10	5000366119113
2-11-911	10 pz. in dispenser	X	10	6,35	3253562119117
1-11-911	100 pz. in scatola	-	1	41,90	3253561119118

LAMA A TRAPEZIO GRANDE



· Spessore: 0,60 mm. Dimensioni: 61 mm base maggiore × 33 mm base minore × 19 mm altezza.

CODICE	CONFEZIONAMENTO			€ PER CONF.	
2-11-921	10 pz. in dispenser	X	10	7,10	3253562119216
6-11-921	100 pz. in dispenser (10x10)	-	1	69,00	3253566119212
1-11-921	100 pz. in scatola plastica	-	1	49,70	3253561119217
4-11-921	400 pz. in scatola plastica	-	1	169,00	3253564119214

LAMA A TRAPEZIO GRANDE CON FORI



· Spessore: 0,60 mm Dimensioni: 61mm base maggiore × 33 mm base minore × 19 mm altezza

CODICE	CONFEZIONAMENTO			€ PER CONF.	
1-11-916	100 pz. in scatola plastica	-	1	55,00	3253561119163
6-11-916	100 pz. in dispenser (10x10)	-	1	63,50	3253566119168

LAMA AD UNCINO



· Spessore: 0,60 mm. Dimensioni: 48 mm larghezza max × 19 mm altezza.

CODICE	CONFEZIONAMENTO			€ PER CONF.	
2-11-983	10 pz. in dispenser	X	10	10,30	3253562119834
1-11-983	100 pz. in scatola plastica	-	1	80,00	3253561119835

LAMA AD UNCINO CON FORI



· Spessore: 0,60 mm. Dimensioni: 48 mm larghezza max x 19 mm altezza.

CODICE	CONFEZIONAMENTO			€ PER CONF.	
1-11-802	100 pz. in scatola plastica	-	1	80,00	3253561118029
6-11-802	100 pz. in dispenser (10x10)	-	1	87,00	3253566118024

LAMA AD UNCINO PROFONDO



· Spessore: 0,60 mm. Dimensioni: 55 mm larghezza max × 19 mm altezza.

CODICE	CONFEZIONAMENTO			€ PER CONF.	
1-11-967	100 pz. in scatola plastica	-	1	107,00	3253561119675

LAMA CONCAVA



· Spessore: 0,60 mm.

CODICE	CONFEZIONAMENTO			€ PER CONF.	
0-11-952	5 pz.	X	10	6,20	3253560119522
1-11-952	100 pz. in scatola plastica	-	1	86,50	3253561119521

LAMA AD UNCINO



CODICE	CONFEZIONAMENTO			€	
0-11-980	1 pz.	X	10	12,10	3253560119805

COLTELLO DI SICUREZZA MONOUSO - CONF.10 PEZZI



- Lama nascosta, che riduce drasticamente il rischio di infortuni
- Punta pronunciata, che consente di incidere e tagliare cartone corrugato a onda singola o doppia
- Leggero, riduce la fatica dell'operatore rispetto ai coltelli in metallo più pesanti
- Impugnatura zigrinata per comfort e controllo
- Estremità posteriore per il taglio di nastro adesivo
- Anello per laccetto - per maggior sicurezza o per appendere il coltello

CODICE	LUNGHEZZA (MM)			€	
STHT10355-1	170	-	1	23,40	3253561103551

COLTELLO DI SICUREZZA MONOUSO BI-MATERIAL



- Lama nascosta, che riduce drasticamente il rischio di infortuni
- Punta pronunciata, che consente di incidere e tagliare cartone corrugato a onda singola o doppia
- Leggero, riduce la fatica dell'operatore rispetto ai coltelli in metallo più pesanti
- Impugnatura bi-material per maggior controllo e anti scivolamento
- Estremità posteriore per il taglio di nastro adesivo
- Anello per laccetto - per maggior sicurezza o per appendere il coltello

CODICE	LUNGHEZZA (MM)			€	
STHT10356-0	170	X	5	4,35	3253560103569

COLTELLO DI SICUREZZA FATMAX® BI-MATERIAL CON TESTINA SOSTITUIBILE

STANLEY
FATMAX



- Lama nascosta, che riduce drasticamente il rischio di infortuni
- Punta pronunciata, che consente di incidere e tagliare cartone corrugato a onda singola o doppia
- Testina sostituibile per maggior durata del prodotto e maggior economicità
- Bottone per il rilascio della testina
- Leggero, riduce la fatica dell'operatore rispetto ai coltelli in metallo più pesanti
- Impugnatura bi-material per maggior controllo e anti scivolamento
- Estremità posteriore in metallo per il taglio di nastro adesivo
- Anello per laccetto - per maggior sicurezza o per appendere il coltello

CODICE	DESCRIZIONE	LUNGHEZZA (MM)			€	
FMHT10358-0	Coltello di sicurezza bi-material - testina sost.	175	X	6	8,70	3253560103583
FMHT10375-1	Conf.20 testine di ricambio		-	1	25,60	3253561103759

COLTELLO DI SICUREZZA FATMAX® BI-MATERIAL - TAGLIO SINGOLO

STANLEY
FATMAX



- Lama standard sostituibile - utilizza lame a trapezio standard per maggior durata ed economicità del prodotto
- Lama nascosta, che riduce drasticamente il rischio di infortuni
- Punta pronunciata, permette di incidere e tagliare cartone corrugato ad onda singola o doppia
- Leggero, riduce la fatica dell'operatore rispetto ai coltelli in metallo più pesanti
- Impugnatura bi-material per maggior controllo e anti antiscivolamento
- Estremità posteriore in metallo per il taglio di nastro adesivo
- Anello per laccetto - per maggior sicurezza o per appendere il coltello

CODICE	LUNGHEZZA (MM)			€	
FMHT10373-0	175	X	6	9,20	3253560103736

COLTELLO FATMAX® CON LEVA DI SICUREZZA

STANLEY
FATMAX



- Rientro della lama completamente automatico - miglior ergonomia rispetto al pulsante superiore.
- Lama di sicurezza - il prodotto è fornito con una lama con bordi arrotondati
- Cambio lama rapido, senza l'uso di utensili per maggior efficienza
- Impugnatura bi-material, per maggior controllo e anti scivolamento
- Leggero, riduce la fatica dell'operatore rispetto ai coltelli in metallo più pesanti
- Leva di bloccaggio - la lama può essere bloccata per prevenire infortuni
- Anello per laccetto - per maggior sicurezza o per appendere il coltello

CODICE	LUNGHEZZA (MM)			€	
FMHT10369-0	170	X	6	12,30	3253560103699

COLTELLO IN METALLO FATMAX® CON LEVA DI SICUREZZA

STANLEY
FATMAX



- Rientro della lama completamente automatico - miglior ergonomia rispetto al pulsante superiore.
- Lama di sicurezza - il prodotto è fornito con una lama con bordi arrotondati
- Cambio lama rapido, senza l'uso di utensili per maggior efficienza
- Impugnatura bi-material, per maggior controllo e anti scivolamento
- Struttura in metallo per la massima resistenza e durata anche in condizioni di uso intenso
- Leva di bloccaggio - la lama può essere bloccata per prevenire infortuni
- Anello per laccetto - per maggior sicurezza o per appendere il coltello

CODICE	LUNGHEZZA (MM)			€	
FMHT10370-0	155	X	6	21,70	3253560103705

COLTELLO DI SICUREZZA FATMAX® CON CURSORE A TRE LATI

STANLEY
FATMAX



- Pulsante di regolazione della profondità di taglio e blocco: la lama può essere regolata in 3 posizioni + blocco per stoccaggio e trasporto più sicuro
- Cambio lama rapido, senza l'uso di utensili per maggior efficienza
- Leggero, riduce la fatica dell'operatore rispetto ai coltelli in metallo più pesanti
- Cursori a tre lati extra large, per utilizzatori destrorsi e mancini. Può essere azionato dai lati o dall'estremità superiore.
- Rientro della lama completamente automatico
- Serbatoio incorporato. Il prodotto viene fornito con 4 lame con bordi arrotondati (1 pz nel coltello e 3 pz nel serbatoio)
- Impugnatura bi-material zigrinata, per comfort e controllo
- Anello per laccetto - per maggior sicurezza o per appendere il coltello

CODICE	LUNGHEZZA (MM)			€	
FMHT10365-0	175	X	6	13,40	3253560103651

COLTELLO DI SICUREZZA IN METALLO FATMAX® CON CURSORE A TRE LATI

STANLEY
FATMAX



- Struttura in metallo di grande resistenza e durata, anche per uso intenso
- Pulsante di regolazione della profondità di taglio e blocco: la lama può essere regolata in 3 posizioni + blocco per stoccaggio e trasporto più sicuro
- Cambio lama rapido, senza l'uso di utensili per maggior efficienza
- Cursori a tre lati extra large, per utilizzatori destrorsi e mancini. Può essere azionato dai lati o dall'estremità superiore.
- Rientro della lama completamente automatico.
- Serbatoio incorporato. Il prodotto viene fornito con 4 lame con bordi arrotondati (1 pz nel coltello e 3 pz nel serbatoio)
- Impugnatura bi-material zigrinata, per comfort e controllo
- Anello per laccetto - per maggior sicurezza o per appendere il coltello

CODICE	LUNGHEZZA (MM)			€	
FMHT10367-0	175	X	6	20,00	3253560103675

COLTELLO DI SICUREZZA FATMAX®

STANLEY
FATMAX



- Il primo coltello per antinfortunistica con lama retrattile, lama per taglio pellicola trasparente da imballo, elemento per incidere il nastro adesivo.
- Sistema di cambio rapido della lama, impugnatura morbida, serbatoio porta lame.
- Utilizza lame STANLEY a punta tonda e lama per taglio pellicola cod. 0-10-245.
- Ideale per uso industriale.
- Fornito con 5 lame FATMAX® in omaggio.

CODICE	LUNGHEZZA (MM)			€	
0-10-242	170	X	6	18,30	3253560102425

COLTELLO DI SICUREZZA



- Corpo in metallo con molla per il rientro automatico della lama a fine lavoro.
- Sistema di incastro dei semigusci per la massima sicurezza.

CODICE	LUNGHEZZA (MM)			€	
0-10-189	155	X	6	13,80	3253560101893
1-10-189	155	-	12	12,90	3253561101892

COLTELLO DI SICUREZZA



- Corpo ergonomico in acciaio.
- Rientro automatico della lama in assenza di contatto con la superficie.
- Monta lame a trapezio.

CODICE	LUNGHEZZA (MM)			€	
STHT0-10193	165	X	4	13,60	3253560101930

COLTELLO DI SICUREZZA PIEGHEVOLE



- Tascabile, con rientro automatico della lama in assenza di contatto con la superficie.
- Utilizza lame a trapezio standard.

CODICE	LUNGHEZZA (MM)			€	
0-10-243	160	X	4	16,30	3253560102432

COLTELLO DI SICUREZZA



- Tascabile, ideale per tagliare le pellicole in plastica da imballaggio, nastro adesivo e reggia.

CODICE	DESCRIZIONE			€	
0-10-244	Coltello di sicurezza	X	6	4,70	3253560102449
0-10-245	Lama ricambio per coltelli 10-242 e 10-244	X	6	2,10	3253560102456

LAMA STANDARD CON BORDI ARROTONDATI



- Per coltelli per antinfortunistica.
- Spessore: 0,60 mm. Dimensioni: 55 mm base maggiore x 33 mm base minore x 19 mm. altezza

CODICE	CONFEZIONAMENTO			€ PER CONF.	
2-11-987	10 pz. in dispenser	X	10	7,00	3253562119872

COLTELLO LAMA ROTANTE



- Struttura ergonomica con inserti in gomma.
- Ideale per tagli curvi su tessuti.
- Lama circolare per uso intenso.
- Adatto per uso destrorso e sinistrorso.
- Monta lame da 45 mm.

CODICE	LUNGHEZZA (MM)			€	
STHT0-10194	175	X	4	14,80	3253560101947

COLTELLO PER LAMINATI PLASTICI



- Struttura ergonomica.
- Produce una linea sottile e pulita sulla plastica, permettendo di spezzarla con precisione.
- Si può utilizzare sia in trazione che in spinta.
- Serbatoio portalamme. Fornito con una lama in omaggio.

CODICE	LUNGHEZZA (MM)			€	
STHT0-10192	145	X	4	13,80	3253560101923

LAMA PER COLTELLO PER LAMINATI PLASTICI



CODICE			€	
STHT0-11941	X	10	5,05	3253560119416

FODERO FATMAX® PER COLTELLI E CUTTER

STANLEY
FATMAX



- Interno in plastica resistente al taglio. Forte clip di aggancio.
- Nylon 600x600 Den molto resistente. Testato per uso intenso.
- Tasca esterna per dispenser lame.

CODICE			€	
0-10-028	X	6	7,25	3253560100285

CUTTER FATMAX®

STANLEY
FATMAX



- Corpo in alluminio. Lama 25 mm, a 7 elementi.
- Caricamento automatico della lama. Sistema di autobloccaggio della lama durante l'uso. Ulteriore rotella bloccalama in punta.
- Fornito con 4 lame in omaggio.
- Serbatoio portalama in acciaio inox. Estremità spezzalama.
- Impugnatura zigrinata, per la massima presa.

CODICE	LUNGHEZZA (MM)			€	
0-10-820	210	X	6	24,90	3253560108205

CUTTER FATMAX® 25 MM

STANLEY
FATMAX



- Corpo in mat.sintetico "bi-material", telaio in acciaio inox contenente 4 lame. Estremamente robusto.
- Caricamento automatico della lama. Rotella bloccalama in punta. Cursore in mat.sintetico "bi-material".
- Elemento pulisci lama in punta. Estremità spezzalama estraibile.

CODICE	LUNGHEZZA (MM)			€	
0-10-486	215	X	6	19,20	3253560104863

CUTTER FATMAX® 25 MM CON ROTELLA

STANLEY
FATMAX



- Corpo in materiale sintetico leggero.
- Impugnatura bi-material per maggior comfort e sicurezza.
- Ampio incavo frontale poggia dito - conferisce maggiore controllo in caso di uso prolungato.
- Barra porta lama più lunga rispetto al corpo del cutter, per miglior visibilità e precisione nel taglio.
- Rotella di bloccaggio multi posizione, permette regolazioni di precisione.
- Il nuovo sistema Premium di cambio lama è più veloce e sicuro. Si spinge la lama fino in fondo, si spinge indietro il bottone rosso e la lama viene rilasciata.
- Elemento spezzalama integrato e maggiorato per miglior manovrabilità.
- Fornito con 1 lama.

CODICE	LUNGHEZZA (MM)			€	
FMHT10330-0	206	X	6	14,90	3253560103309

CUTTER FATMAX® 25 MM LAMA SINGOLA

STANLEY
FATMAX



- Corpo in alluminio e portalama in acciaio che unisce leggerezza e resistenza. Struttura e bocca sottile per un ottimo controllo nei tagli di precisione. Meccanismo autobloccante della lama per un uso facile e sicuro. Corpo zigrinato per avere forte presa anche in presenza di grassi. Meccanismo spezzalama incorporato facile all'uso e sicuro. Clip di aggancio per praticità d'uso. Resistente a oli minerali ed alcol - opera in tutte le condizioni.

CODICE	LUNGHEZZA (MM)			€	
0-10-431	195	X	4	15,80	3253560104313

CUTTER CON LAMA 25 MM



- Corpo in materiale sintetico bi-material Dynagrip™ per un'ottima presa.
- Telaio in acciaio antiruggine. Rotella bloccalama.
- Monta lame da 25 mm, con spessore 0,7 mm, 7 elementi a spezzare.

CODICE	LUNGHEZZA (MM)			€	
0-10-425	180	X	6	11,90	3253560104252
1-10-425	180	-	6	11,20	3253561104251

LAMA A SPEZZARE 25 MM AL CARBURO DI TUNGSTENO FATMAX®

STANLEY
FATMAX



- Lama al carburo di tungsteno che mantiene l'affilatura 10 volte più a lungo rispetto ad una lama tradizionale
- Il carburo di tungsteno viene depositato sulla lama con un laser ad alta potenza
- La finitura al carburo di tungsteno è effettuata solo sull'affilatura. La lama rimane quindi flessibile

CODICE	CONFEZIONAMENTO			€ PER CONF.	
STHT0-11825	5 pz.	X	6	13,90	3253560118259
STHT3-11825	20 pz in scatola plastica	X	10	54,00	3253563118256

LAMA A SPEZZARE 25 MM FATMAX®

STANLEY
FATMAX



- Larghezza mm. 25 - spessore mm. 0,7 - lunghezza 140 mm - 7 elementi a spezzare. Lama dalle caratteristiche uniche: la durata è il 25% in più rispetto ad una lama tradizionale.

CODICE	CONFEZIONAMENTO			€ PER CONF.	
0-11-725	5 pz.	X	6	7,35	3253560117252
2-11-725	10 pz. in dispenser	X	10	17,30	3253562117250
3-11-725	20 pz. in scatola plastica	-	1	31,20	3253563117259

LAMA A SPEZZARE 25 MM



- Larghezza mm. 25 - Lunghezza 140 mm - Spessore mm. 0,7. 7 elementi a spezzare.

CODICE	CONFEZIONAMENTO			€ PER CONF.	
0-11-325	10 pz. in astuccio	X	10	15,00	3253560113254
1-11-325	20 pz.	-	10	28,70	3253561113253

CUTTER FATMAX® CON ROTELLA E SISTEMA SPEZZALAMA INTEGRATO

STANLEY
FATMAX



- Ergonomia e comfort: l'impugnatura bi-material assicura una presa solida, confortevole e sicura
- Utilizzo professionale - testato per cadute da 2 metri e 10.000 cicli di spezzatura lame
- Versione con rotella di bloccaggio per una regolazione semplice ed intuitiva della lama.
- Foro per laccetto – ulteriore sicurezza soprattutto se si lavora in altezza
- Barra portalama in acciaio inox di lunga durata
- Meccanismo spezzalama integrato, azionabile con una sola mano e con magneti che trattiene il segmento di lama spezzato

CODICE	LUNGHEZZA (MM)			€	
FMHT10592-0	170	X	6	18,30	3253560105921

CUTTER FATMAX® CON CURSORE E SISTEMA SPEZZALAMA INTEGRATO

STANLEY
FATMAX



- Ergonomia e comfort: l'impugnatura bi-material assicura una presa solida, confortevole e sicura
- Utilizzo professionale - testato per cadute da 2 metri e 10.000 cicli di spezzatura lame
- Versione con cursore autobloccante per una regolazione semplice ed intuitiva della lama.
- Foro per laccetto – ulteriore sicurezza soprattutto se si lavora in altezza
- Barra portalama in acciaio inox di lunga durata
- Meccanismo spezzalama integrato, azionabile con una sola mano e con magneti che trattiene il segmento di lama spezzato

CODICE	LUNGHEZZA (MM)			€	
FMHT10594-0	170	X	6	18,30	3253560105945

CUTTER FATMAX® 18 MM

STANLEY
FATMAX



- Corpo in mat.sintetico "bi-material", telaio in acciaio inox contenente 6 lame.
- Estremità spezzalama estraibile.
- Cursore in mat. sintetico "bi-material".
- Caricamento automatico della lama.
- Elemento pulisci lama, rotella bloccalama.

CODICE	LUNGHEZZA (MM)			€	
0-10-481	180	X	6	15,80	3253560104818
1-10-481	180	-	6	14,90	3253561104817

CUTTER FATMAX® 18 MM CON CURSORE

STANLEY
FATMAX



- Corpo in materiale sintetico leggero.
- Impugnatura bi-material per maggior comfort e sicurezza.
- Ampio incavo frontale poggia dito - conferisce maggiore controllo in caso di uso prolungato.
- Barra porta lama più lunga rispetto al corpo del cutter, per miglior visibilità e precisione nel taglio.
- Cursore auto bloccante multi posizione, per una regolazione facile e veloce della lama.
- Il nuovo sistema Premium di cambio lama è più veloce e sicuro. Si spinge la lama fino in fondo, si spinge indietro il bottone rosso e la lama viene rilasciata.
- Elemento spezzalama integrato e maggiorato per miglior manovrabilità.
- Fornito con 1 lama.

CODICE	LUNGHEZZA (MM)			€	
FMHT10338-0	171	X	6	11,80	3253560103385

CUTTER FATMAX® 18 MM CON ROTELLA

STANLEY
FATMAX



- Corpo in materiale sintetico leggero.
- Impugnatura bi-material per maggior comfort e sicurezza.
- Ampio incavo frontale poggia dito - conferisce maggiore controllo in caso di uso prolungato.
- Barra porta lama più lunga rispetto al corpo del cutter, per miglior visibilità e precisione nel taglio.
- Rotella di bloccaggio multi posizione, permette regolazioni di precisione.
- Il nuovo sistema Premium di cambio lama è più veloce e sicuro. Si spinge la lama fino in fondo, si spinge indietro il bottone rosso e la lama viene rilasciata.
- Elemento spezzalama integrato e maggiorato per miglior manovrabilità.
- Fornito con 1 lama.

CODICE	LUNGHEZZA (MM)			€	
FMHT10329-0	171	X	6	12,40	3253560103293

CUTTER FATMAX® 18 MM LAMA SINGOLA

STANLEY
FATMAX



- Corpo in alluminio e portalama in acciaio che unisce leggerezza e resistenza. Struttura e bocca sottile per un ottimo controllo nei tagli di precisione. Meccanismo autobloccante della lama per un uso facile e sicuro (meccanismo incrementato del 50% rispetto alla versione precedente). Corpo zigrinato per avere forte presa anche in presenza di grassi. Meccanismo spezzalama incorporato facile all'uso e sicuro. Clip di aggancio per praticità d'uso. Resistente a oli minerali ed alcol - opera in tutte le condizioni.

CODICE	LUNGHEZZA (MM)			€	
0-10-421	155	X	4	8,20	3253560104214
8-10-421	155. In espositore da banco	X	12	7,75	3253568104216

CUTTER AUTOBLOCCANTE "AIR" 18 MM



- Corpo in mat.sintetico e gomma morbida.
- Rotella di bloccaggio in metallo sulla punta, per ulteriore sicurezza.
- Barra portalama in acciaio inox, di lunga durata.
- Meccanismo di caricamento automatico della lama, semplice e veloce.
- Impugnatura rivestita in gomma morbida per comfort e miglior presa nei punti di maggiore pressione.
- Punta sottile per tagli di precisione.
- La barra portalama può alloggiare fino a 5 lame di ricambio.
- Cursore di scorrimento "Auto-Lock" autobloccante - consente una regolazione facile e veloce della lama.
- Fornito con 3 lame.

CODICE	LUNGHEZZA (MM)			€	
STHT10270-0	175	X	6	12,10	3253560102708

CUTTER AUTOBLOCCANTE 18 MM



- Corpo in mat.sintetico rigido e gomma morbida.
- Barra portalama in acciaio.
- La barra portalama può alloggiare fino a 2 lame di ricambio.
- Cursore di scorrimento morbido con "click" sonoro.
- Elemento posteriore spezzalama.
- Meccanismo autobloccante della lama per la massima sicurezza.
- Sagomatura anteriore sottile per lavori di precisione.
- Fornito con 1 lama a spezzare da 18 mm montata e 2 lame nel serbatoio.

CODICE	DESCRIZIONE	LUNGHEZZA (MM)			€	
STHT10266-0	Cutter autobloccante	175	X	6	6,50	3253560102661
STHT10266-1	In espositore da banco	175	-	12	6,15	3253561102660

CUTTER MPO 18MM DYNAGRIP



- Corpo in neoprene zigrinato antiscivolo con design ergonomico
- Barra porta lama in acciaio
- Rotella bloccalama che lavora anche come cursore
- Lama a spezzare da 18 mm

CODICE	LUNGHEZZA (MM)			€	
0-10-418	170	X	6	7,60	3253560104184
1-10-418	170	-	12	7,10	3253561104183

CUTTER CON ROTELLA DI BLOCCAGGIO 18 MM



- Corpo in mat.sintetico rigido e gomma morbida.
- Barra portalama in acciaio.
- La barra portalama può alloggiare fino a 2 lame di ricambio.
- Rotella di scorrimento morbido.
- Elemento posteriore spezzalama.
- Meccanismo autobloccante della lama per la massima sicurezza.
- Sagomatura anteriore sottile per lavori di precisione.
- Fornito con 1 lama a spezzare da 18 mm montata e 2 lame nel serbatoio.

CODICE	DESCRIZIONE	LUNGHEZZA (MM)			€	
STHT10268-0	Cutter con rotella	175	X	6	7,45	3253560102685
STHT10268-1	In espositore da banco	175	-	12	7,05	3253561102684

CUTTER INTERLOCK 18



- Corpo metallico sagomato.
- Sistema brevettato di bloccaggio e cambio della lama.
- Lama a spezzare da 18 mm a 8 elementi.

CODICE	LUNGHEZZA (MM)	CONFEZIONAMENTO			€	
0-10-018	165		X	12	13,40	3253560100186
1-10-018	165	in espositore da banco	-	12	12,50	3253561100185

CUTTER SM18



- Corpo in ABS.
- Bloccalama a dentatura obliqua.
- Lama a spezzare da 18 mm a 8 elementi.

CODICE	DESCRIZIONE	LUNGHEZZA (MM)			€ PER CONF.	
0-10-151	Cutter SM18	160	X	12	6,10	3253560101510
1-10-151	In espositore da banco	160	-	24	5,80	3253561101519
STHT10151-2	Set 3 pz in blister	160	X	6	18,30	3253562101518

LAMA A SPEZZARE 18 MM AL CARBURO DI TUNGSTENO FATMAX®

STANLEY
FATMAX



- Lama al carburo di tungsteno che mantiene l'affilatura 10 volte più a lungo rispetto ad una lama tradizionale.
- Il carburo di tungsteno viene depositato sulla lama con un laser ad alta potenza.
- La finitura al carburo di tungsteno è effettuata solo sull'affilatura. La lama rimane quindi flessibile.

CODICE	CONFEZIONAMENTO			€ PER CONF.	
STHT0-11818	5 pz.	X	10	9,20	3253560118181
STHT2-11818	10 pz. in dispenser	X	10	15,20	3253562118189
STHT8-11818	50 pz. in dispenser	X	1	56,00	3253568118183

LAMA A SPEZZARE 18 MM FATMAX®

STANLEY
FATMAX



- Larghezza mm. 18 - spessore mm. 0,55 - lunghezza 112 mm - 8 elementi a spezzare. Lama dalle caratteristiche uniche: la durata è il 25% in più rispetto ad una lama tradizionale.

CODICE	CONFEZIONAMENTO			€ PER CONF.	
0-11-718	5 pz.	X	10	4,65	3253560117184
2-11-718	10 pz. in dispenser	X	10	9,85	3253562117182
1-11-718	100 pz. in dispenser (10x10)	-	1	60,50	3253561117183
3-11-718	50 pz. in scatola plastica	-	1	26,30	3253563117181

LAMA A SPEZZARE 18 MM



- Larghezza mm. 18 - Lunghezza 112 mm - spessore mm. 0,55 - 8 elementi a spezzare

CODICE	CONFEZIONAMENTO			€ PER CONF.	
0-11-301	10 pz.	X	10	9,30	3253560113018
1-11-301	100 pz. in dispenser (10x10)	-	1	56,00	3253561113017
3-11-301	50 pz. in astuccio	-	1	24,40	3253563113015

LAMA A SPESSORE MAGGIORATO 18 MM



- Larghezza mm. 18 - Lunghezza mm. 112 - spessore mm. 0,63 - 8 elementi a spezzare.

CODICE	CONFEZIONAMENTO			€ PER CONF.	
0-11-219	8 pz. Spess. maggiorato in dispenser	X	10	8,55	3253560112196

CUTTER FATMAX® 9 MM

STANLEY
FATMAX



- Corpo in mat.sintetico "bi-material", telaio in acciaio inox contenente 6 lame. Estremamente robusto.
- Caricamento automatico della lama.
- Cursore in mat.sintetico "bi-material". Elemento pulisci lama in punta.
- Estremità spezzalama estraibile.

CODICE	LUNGHEZZA (MM)			€	
0-10-475	138	X	6	9,30	3253560104757

CUTTER FATMAX® 9 MM LAMA SINGOLA

STANLEY
FATMAX



- Corpo in alluminio e portalama in acciaio che unisce leggerezza e resistenza. Struttura e bocca sottile per un ottimo controllo nei tagli di precisione. Meccanismo autobloccante della lama per un uso facile e sicuro (meccanismo incrementato del 50% rispetto alla versione precedente). Corpo zigrinato per avere forte presa anche in presenza di grassi. Meccanismo spezzalama incorporato facile all'uso e sicuro. Clip di aggancio per praticità d'uso. Resistente a oli minerali ed alcol - opera in tutte le condizioni.

CODICE	LUNGHEZZA (MM)			€	
0-10-411	135	X	6	6,90	3253560104115

CUTTER MP09 DYNAGRIP



- Corpo in neoprene zigrinato antiscivolo e design ergonomico.
- Telaio in acciaio.
- Rotella bloccalama che lavora anche come cursore.
- Lama a spezzare da 9 mm a 12 elementi.

CODICE	LUNGHEZZA (MM)			€	
0-10-409	135	X	12	5,30	3253560104092

CUTTER INTERLOCK 9



- Corpo in metallo sagomato.
- Sistema brevettato di bloccaggio e cambio della lama.
- Lama a spezzare da 9 mm a 12 elementi.

CODICE	LUNGHEZZA (MM)			€	
0-10-095	135	X	12	10,00	3253560100957

CUTTER SM9



- Corpo in ABS.
- Bloccalama a dentatura obliqua.
- Lama a spezzare da 9 mm a 12 elementi.
- Cod 1-10-150 in espositore da banco.

CODICE	DESCRIZIONE			€ PER CONF.	
0-10-150	Cutter SM9	X	24	2,70	3253560101503
1-10-150	In espositore da banco	-	24	2,55	3253561101502
2-10-150	Confezione 3 pezzi	X	12	5,45	3253562101501

LAMA IN DISPENSER 9 MM



- Larghezza mm. 9 - Lunghezza 85 mm. - spessore mm. 0,43 - 12 elementi a spezzare.

CODICE	CONFEZIONAMENTO			€ PER CONF.	
0-11-300	10 pz.	X	10	6,35	3253560113001
1-11-300	100 pz. in dispenser (10x10)	-	1	42,40	3253561113000

KIT COLTELLI E LAME



- Composto da 2 portalamo e 12 lame (lama larga a scalpello, lama a punta larga, lama curva larga, 3 lame ad angolo acuto, 2 lame curve per sagomare, 2 lame ad angolo acuto mm.4, 2 lame ad angolo di 45° mm.5).
- Montaggio lama semplice e sicuro, senza toccare direttamente le lame con le dita.

CODICE			€	
STHT0-73872	X	12	15,30	3253560738723

COLTELLO IN METALLO



- A lama fissa, per ogni tipo di taglio.
- Fornito con 3 lame assortite in omaggio.
- Monta la lama cod. 11-221.

CODICE	LUNGHEZZA (MM)			€	
0-10-590	122	X	12	16,60	3253560105907

COLTELLO PER TAGLIABALSA



- In alluminio.

CODICE	LUNGHEZZA (MM)			€	
0-10-401	120	X	5	6,95	3253560104016

COLTELLO MULTIUSO



- Con lama fissa 11-221.
- Salvalama di protezione.
- Per materiali leggeri.

CODICE	LUNGHEZZA (MM)	CONFEZIONAMENTO			€ PER CONF.	
0-10-601	140	Conf. 3 pezzi	X	12	3,65	3253560106010
1-10-601	140	Conf. 50 pezzi	-	1	58,50	3253561106019

COLTELLO A SERRAMANICO



- Corpo metallico.
- Fornito con 2 lame in omaggio (di cui 1 all'interno dell'impugnatura).
- Monta lama cod. 11-221

CODICE	LUNGHEZZA (MM)			€	
0-10-598	110	X	12	17,70	5000366105987


LAMA DIRITTA AD AFFILATURA ACUTA



- Per materiali plastici e filati.
- Affilatura eccezionale.
- Acciaio ad alto tenore di carbonio.

CODICE	CONFEZIONAMENTO			€ PER CONF.	
0-11-221	3 pz.	X	10	4,00	3253560112219
1-11-221	50 pz.	-	1	39,50	3253561112218

LAMA PER TAGLIABALSA AD ANGOLO ACUTO



- Acciaio ad alto tenore di carbonio.
- Affilatura eccezionale.

CODICE	CONFEZIONAMENTO			€ PER CONF.	
0-11-411	5 pz.	X	10	3,05	3253560114114

PINZA MULTIUSO - 12 FUNZIONI



- In acciaio con finitura pulita. Impugnatura ergonomica, accesso facilitato agli accessori.
- Accessori: pinze, tagliafilo, giraviti, lima, coltelli, levacapsule, seghetto. Fornita con fodero da cintura.
- In espositore da banco.

CODICE			€	
0-84-519	X	5	20,60	3253560845193

PINZA MULTIUSO FATMAX® T16™

**STANLEY
FATMAX**



- In acciaio, facile da aprire con facile accesso ai componenti. Impugnatura zigrinata, utensili fosfatati neri.
- 16 funzioni: pinza a becchi stretti, pinza universale, taglia filo, 2 lame coltello, forbici, lima per legno/metallo, spelafili, giravite Phillips, 3 giraviti standard, moschettone, riga graduata, apribottiglie, aprilattine.

CODICE			€	
FMHT0-72414	X	4	24,80	3253560724146

PINZA MULTIUSO 12 FUNZIONI



- Facile apertura e chiusura degli accessori.
- Stuttura robusta e durevole, resiste ad uso intenso.
- 12 Funzioni: pinza a becchi stretti, pinza universale, lama coltello stretta, forbici, lima per legno/metallo, spelafilo, giravite punta Phillips, moschettone, riga graduata, apricapsule, aprilattine.

CODICE			€	
STHT0-28111	X	6	14,80	3253560281113

KIT COLTELLO + PINZA MULTIUSO



- Il kit comprende:
 - Pinza multiuso "12 funzioni" composta da pinze, tagliafilo, giraviti, lima, coltelli, levacapsule, seghetto.
 - Coltello pieghevole - tascabile, apertura e chiusura ad una mano.

CODICE			€	
STHT0-71028	X	4	25,60	3253560710286

COLTELLO SPORT FATMAX® PREMIUM

STANLEY
FATMAX



- Uso intenso - molto resistente e versatile.
- Lama in acciaio inox - lunghezza 80 mm - di lunga durata e resistente alla corrosione.
- Lama con affilatura tonda, per il taglio dritto o seghettato.
- Design pieghevole e compatto.
- Leva di bloccaggio lama in posizione aperta.
- Impugnatura in alluminio, sottile e leggera per il massimo comfort.
- Anello porta-laccetto e leva capsule.

CODICE	LUNGHEZZA (MM)			€	
FMHT0-10312	200	X	6	28,20	3253560103125

COLTELLO SPORT FATMAX®

STANLEY
FATMAX



- Lama in acciaio inox - lunghezza 80 mm - di lunga durata e resistente alla corrosione.
- Lama con affilatura dritta, per il taglio dritto o seghettato.
- Dado sulla lama per facilitare l'apertura.
- Design pieghevole e compatto.
- Leva di bloccaggio lama in posizione aperta.
- Impugnatura in alluminio, sottile e leggera per il massimo comfort.

CODICE	LUNGHEZZA (MM)			€	
FMHT0-10311	192	X	6	22,30	3253560103118

COLTELLO MULTIFUNZIONE QUICKSLIDE™



- Due coltelli in uno: lama retrattile e serramanico. Lama retrattile a trapezio grande, con pulsante per il blocco lama in posizione. Lama a serramanico lunghezza 7,5 cm in acciaio inox 420. Affilatura liscia nella parte superiore della lama e seghettata nella parte inferiore.
- Corpo in metallo con sistema Interlock di incastro dei semigusci che impedisce la fuoriuscita delle lame.
- Meccanismo di sicurezza brevettato che permette la fuoriuscita di una lama per volta.

CODICE	LUNGHEZZA (MM)			€	
0-10-813	120	X	6	26,60	3253560108137

COLTELLO "SPORT" - MANICO TRAFORATO



- Lama a sagoma tradizionale in acciaio speciale. Dado sulla lama per facilitare l'apertura. Blocco lama.

CODICE			€	
0-10-253	X	6	16,60	3253560102531

COLTELLO MULTIRUOLO – LAMA IN ACCIAIO INOX

STANLEY
FATMAX



- Per utilizzo anche in acqua salata. Lama in acciaio inox 2,5 mm. Lunghezza lama cm. 9,2.

CODICE			€	
0-10-232	-	6	10,70	3253560102326

SEGHE

SEGACCIO PER LEGNO SHARPCUT



- Denti con doppia affilatura - spessore della lama 0,85 mm che riduce il rischio di deformazioni ed assicura maggior controllo.
- Predisposizione per tagli a 45° e 90° - per marcatura veloce prima del taglio.
- Impugnatura bi-material per comfort e miglior presa.
- Lama ed impugnatura saldate ad ultrasuoni per la massima resistenza alla trazione.
- Disponibile con dentatura universale da 7 denti/poll e fine da 11 denti/poll - per ogni tipo di applicazione.
- In espositore da banco.

CODICE	DENTI/POLL	LUNGHEZZA (MM)			€	
STHT20366-1	7	380	-	1	10,30	3253561203664
STHT20367-1	7	500	-	1	11,40	3253561203671
STHT20368-1	7	550	-	1	12,60	3253561203688
STHT20369-1	11	380	-	1	10,60	3253561203695
STHT20370-1	11	450	-	1	11,10	3253561203701
STHT20371-1	11	500	-	1	11,70	3253561203718
STHT20372-1	11	550	-	1	12,80	3253561203725

SEGACCIO PER LEGNO TRADECUT



- Denti con tripla affilatura per taglio in trazione e spinta.
- Spessore della lama 0,85 mm che riduce il rischio di deformazioni ed assicura maggior controllo.
- Predisposizione per tagli a 45° e 90° - per marcatura veloce prima del taglio.
- Conformazione dell'impugnatura per indirizzare meglio il taglio.
- Impugnatura rivestita in gomma per comfort e miglior presa.
- Lama ed impugnatura saldate ad ultrasuoni per la massima resistenza alla trazione.
- Disponibile con dentatura universale da 7 denti/poll e fine da 11 denti/poll - per ogni tipo di applicazione.
- In espositore da banco.

CODICE	DENTI/POLL	LUNGHEZZA (MM)			€	
STHT20348-1	7	380	-	1	15,40	3253561203480
STHT20354-1	7	450	-	1	16,40	3253561203541
STHT20350-1	7	500	-	1	17,00	3253561203503
STHT1-20352	7	550	-	1	18,80	3253561203527
STHT20349-1	11	380	-	1	15,90	3253561203497
STHT20355-1	11	450	-	1	17,10	3253561203558
STHT20351-1	11	500	-	1	17,50	3253561203510
STHT1-20353	11	550	-	1	19,30	3253561203534

SEGACCIO JET CUT "BI-MATERIAL"



- Dentatura speciale con taglio in andata e ritorno.
- Impugnatura ergonomica "bi-material" con inserti in gomma morbida.
- Affilatura Hard Point.

CODICE	DENTI/POLL	LUNGHEZZA (MM)			€	
2-15-281	7	380	-	6	29,30	3253562152817
2-15-283	7	450	-	6	30,50	3253562152831
2-15-288	7	500	-	6	31,70	3253562152886
2-15-289	7	550	-	6	34,70	3253562152893

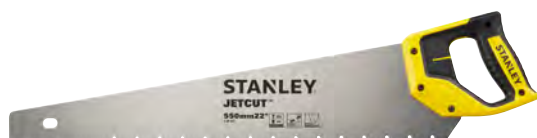
SEGACCIO JET CUT FINE "BI-MATERIAL"



- Dentatura speciale con taglio in andata e ritorno. Impugnatura ergonomica "bi-material" in Abs e Santoprene con inserti in gomma morbida. Affilatura Hard Point.

CODICE	DENTI/POLL	LUNGHEZZA (MM)			€	
2-15-594	11	380	-	6	29,80	3253562155948
2-15-595	11	450	-	6	30,50	3253562155955
2-15-599	11	500	-	6	31,70	3253562155993
2-15-244	11	550	-	6	33,30	3253562152442

SEGACCIO JET CUT DYNAGRIP PER CARTONGESSO



- La lama garantisce basso attrito per un taglio più facile e riduce la possibilità di corrosione.

CODICE	DENTI/POLL	LUNGHEZZA (MM)			€	
2-20-037	7	550	-	6	31,00	3253562200372

SEGACCIO JET-CUT™ CON RIVESTIMENTO BLADE ARMOR



- Taglio universale, ideale per il taglio di legname e legno duro.
- Rivestimento in BLADE ARMOR™: PTFE, applicato sulla lama riduce l'attrito e la resistenza durante il taglio. Per un taglio più regolare e controllato.
- Maggiore presa sull'impugnatura interamente rivestita in gomma morbida per miglior comfort e controllo
- Lama fissata all'impugnatura con viti per la massima resistenza e per un taglio a 45° e 90° più preciso
- Denti temprati ad induzione per mantenere l'affilatura più a lungo
- Predisposizione per tagli a 45 - 90°
- Spessore della lama di 0,85mm in acciaio di alta qualità. Rende la lama meno flessibile per un maggior controllo del taglio

CODICE	DENTI/POLL	LUNGHEZZA (MM)			€	
2-20-151	7	500	-	6	32,80	3253562201515

SEGACCIO PER CALCESTRUZZO FATMAX®

STANLEY
FATMAX



- Impugnatura ergonomica bi-material con inserti in gomma morbida.
- Affilatura Hard Point.

CODICE	DENTI/POLL	LUNGHEZZA (MM)			€	
1-15-441	1,2	650	-	4	41,50	3253561154416

SEGA A DORSO FATMAX®

STANLEY
FATMAX



- Impugnatura ergonomica in Abs bi-material con predisposizione per tagli a 45° e 90°. Lama avvitata all'impugnatura con proteggi lama superiore, che rinforza ulteriormente la lama durante il taglio. Dentatura a 3 angoli di taglio, per tagli in andata e ritorno.

CODICE	DENTI/POLL	LUNGHEZZA (MM)	DESCRIZIONE			€	
2-17-199	11	300		X	4	22,70	3253562171993
2-17-202	13	350	Hard point	X	4	26,70	3253562172020

SEGA PER PANNELLI FATMAX®

STANLEY
FATMAX



- Impugnatura ergonomica in Abs bi-material con predisposizione per tagli a 45° e 90°. Lama avvitata all'impugnatura. Dentatura sull'estremità ricurva della lama, per facilitare l'inizio del taglio.

CODICE	DENTI/POLL	LUNGHEZZA (MM)	DESCRIZIONE			€	
2-17-204	13	300	Hard point	X	4	23,90	3253562172044

SEGA A FORETTO FATMAX®

STANLEY
FATMAX



- Impugnatura ergonomica in Abs bi-material. Lama a taglio fine avvitata all'impugnatura.

CODICE	DENTI/POLL	LUNGHEZZA (MM)	DESCRIZIONE			€	
2-17-205	9	300	Hard point	X	4	20,70	3253562172051

SEGA PER PANNELLI IN PVC FATMAX®

STANLEY
FATMAX



- Impugnatura ergonomica in Abs bi-material. Lama a doppio bisello con spessore 1 mm avvitata all'impugnatura ed estremità a 30° e 60° per facilitare il taglio in luoghi ristretti.

CODICE	DENTI/POLL	LUNGHEZZA (MM)	DESCRIZIONE			€	
2-17-206	11	300	Hard point	X	4	27,40	3253562172068

SEGA A PETTINE FATMAX®

STANLEY
FATMAX



- Impugnatura a gomito, girevole, in materiale sintetico "bi-material".

CODICE	LUNGHEZZA (MM)	ALTEZZA TAGLIO (MM)			€	
0-15-252	250	55	-	8	24,10	3253560152529

SEGHETTO MULTIUSO



- Fornito con 3 lame: universale, a foretto, per metallo.

CODICE			€	
0-20-092	X	2	20,40	3253560200923

SEGHETTO PER TRAFORO FATMAX®

STANLEY
FATMAX



- Telaio in acciaio al cromo vanadio, impugnatura bi-material. Sistema "easylock" tendilama. Fornito con 4 lame per legno mm. 165.

CODICE	LUNGHEZZA (MM)	DESCRIZIONE			€	
0-15-106	160	Altezza 160 mm. - Lama 150 mm.	X	6	16,10	3253560151065
0-15-061	160	Conf. 4 lame ricambio	X	10	5,50	3253560150617

SEGHETTO PER TRAFORO



- Arco lungo, per tagli profondi.
- Lama a taglio fine - 18 denti/poll - ideale per lavorare sia su legno che su plastica.
- Adatto anche per realizzare tagli curvi.

CODICE	LUNGHEZZA (MM)	DESCRIZIONE			€	
STHT0-20128	110	Seghetto per traforo	X	4	18,90	3253560201289
STHT0-20129	110	Conf.12 lame ricambio	X	12	11,70	3253560201296

SEGHE AD ARCO PER GIARDINAGGIO - TELAIO LEGGERO



- Telaio tubolare in acciaio. Nuova forma dell'arco, per aumentarne la capacità d'uso.
- Dentatura a castello.

CODICE	LUNGHEZZA (MM)			€	
1-15-379	530	-	12	12,50	3253561153792
1-15-368	610	-	12	13,40	3253561153686
1-15-403	750	-	12	14,60	3253561154034

MINI ARCHETTO



- Polivalente per legno e metallo. Dotato di lama con dentatura a castello + lama per metallo.

CODICE	LUNGHEZZA (MM)	DESCRIZIONE			€	
1-20-447	300	Mini archetto	-	6	15,40	3253561204470
1-20-437	300	Lama a castello per legno verde	-	10	3,75	3253561204371

LAME PER SEGHE AD ARCO

- Denti temperati Hard Point. Affilatura di precisione.

CODICE	LUNGHEZZA (MM)	DENTATURA			€	
1-15-382	530	isoscele	-	10	7,55	3253561153822
1-15-385	610	isoscele	-	10	7,90	3253561153853
1-15-388	750	isoscele	-	10	9,50	3253561153884
1-15-439	530	castello	-	10	7,55	3253561154393
1-15-446	610	castello	-	10	7,90	3253561154461
1-15-448	750	castello	-	10	9,50	3253561154485

Dentatura isoscele



Dentatura castello



ASCIA STEELMASTER



- Forgiata e temperata. Manico tubolare in acciaio cromato.
- Impugnatura in gomma antiscivolo.

CODICE	LUNGHEZZA (MM)	PESO TESTA (GR)			€	
1-51-030	40	800	-	6	34,60	3253561510304

TAGLIACORNICI DYNAGRIP



- Struttura in alluminio e acciaio.
- Diversi angoli di taglio (tra cui 30° - 45° - 60° - 90°).
- Sega con impugnatura ergonomica bi-material.
- Regolazione della profondità di taglio.
- Sistema brevettato di bloccaggio del legno.
- Lama indurita a induzione.

CODICE	DESCRIZIONE			€	
1-20-800	Tagliacornici + sega 560 mm.	-	2	93,00	3253561208003
1-20-809	Lama ricambio	-	1	8,50	3253561208096

TAGLIACORNICI IN ABS BASIC



- Angolazione di taglio 45° - 90° - 22,5°.
- Base con alloggiamento porta sega a dorso.

CODICE	LUNGHEZZA (MM)	CAPACITÀ TAGLIO (MM)			€	
1-19-212	229	58 x 95	-	8	13,30	3253561192128

TAGLIACORNICI IN ABS



- Base a nido d'ape per inserire gli spinotti di bloccaggio del pezzo da lavorare.
- Angolazione di taglio 45° - 90° - 22,5°. Lunghezza 300mm
- Base antiscivolo con fori per ancoraggio alla base di lavoro.
- Capacità di taglio 78x120mm.

CODICE	DESCRIZIONE			€	
1-20-112	Tagliacornici in ABS	-	6	21,40	3253561201127
1-20-600	Tagliacornici in ABS con sega a dorso 350 mm.	-	6	37,10	3253561206009

TAGLIACORNICI IN ABS CON SEGA BASIC



- Nuovo sistema brevettato per contenere segacci da 300 e 350 mm, con meccanismo di estrazione molto semplice e veloce.
- Angolazione di taglio 45°, 90° e 22,5°.
- Base antiscivolo con fori per ancoraggio alla base di lavoro.
- Con sega a dorso mm.350 e portamatite.

CODICE	LUNGHEZZA (MM)			€	
1-19-800	350	-	8	28,30	3253561198007

PIALLE E PIALLETTI

PIALLA STANLEY



- Modello professionale. Corpo in acciaio, viti di regolazione in ottone. Impugnatura e pomolo in ciliegio. Completamente regolabile. Base rettificata. Ferro in acciaio a spessore maggiorato (3 mm).
- Portalama e meccanismo di regolazione monoblocco.

CODICE	BASE (MM)	FERRO (MM)			€	
1-12-136	250	50	-	1	180,00	3253561121364

PIALLA MULTIUSO A LAME INTERCAMBIABILI



- Modello professionale, per lavori di finitura e sgrossatura. Corpo in acciaio, viti di regolazione in ottone. Impugnatura e pomolo in ciliegio. Completamente regolabile. Base rettificata. Ferro in acciaio a spessore maggiorato (4,7 mm).
- Portalama e meccanismo di regolazione monoblocco.

CODICE	BASE (MM)	FERRO (MM)			€	
1-12-137	355	50	-	1	187,00	3253561121371

PIALLA BAILEY



- Corpo in ghisa.
- Completamente regolabile.
- Base rettificata.

CODICE	BASE (MM)	FERRO (MM)			€	
1-12-003	240	44	X	1	116,00	5000366120034
1-12-004	250	50	X	1	119,00	5000366120041

PIALLA BAILEY



- Corpo in ghisa.
- Completamente regolabile.
- Base rettificata.

CODICE	BASE (MM)	FERRO (MM)			€	
1-12-005	355	50	X	1	154,00	5000366120058



Il marchio FSC identifica i prodotti contenenti legno proveniente da foreste gestite in maniera corretta e responsabile secondo rigorosi standard ambientali, sociali ed economici.

PIALLA BAILEY



- Corpo in ghisa.
- Completamente regolabile.
- Base rettificata.

CODICE	BASE (MM)	FERRO (MM)			€	
1-12-006	455	60	-	1	189,00	3253561120060

PIALLA BAILEY



- Corpo in ghisa.
- Completamente regolabile.
- Base rettificata.

CODICE	BASE (MM)	FERRO (MM)			€	
1-12-007	560	60	-	1	214,00	3253561120077

PIALLA HANDYMAN



- Corpo in ghisa.
- Regolazione profondità di taglio, posizionamento laterale, gola.
- Base rettificata.

CODICE	BASE (MM)	FERRO (MM)			€	
1-12-203	240	44	X	1	90,00	5000366122038
1-12-204	250	50	X	1	96,00	5000366122045
1-12-205	355	50	X	1	109,00	5000366122052

PIALLA MULTIUSO A LAME INTERCAMBIABILI



- Per lavori di finitura e sgrossatura.
- Regolazione profondità di taglio ed allineamento laterale.
- Fornita con 6 ferri assortiti (di cui 5 a scomparsa nel manico).

CODICE	BASE (MM)	FERRO (MM)			€	
1-12-100	260	50	X	1	104,00	5000366121000

PIALLA IN GHISA "SB3" E "SB4"



- Regolazione profondità ed allineamento ferro.

CODICE	BASE (MM)	FERRO (MM)			€	
1-12-033	210	44	X	1	57,00	5000366120331
1-12-034	245	50	X	1	67,00	3253561120343

SPONDERUOLA PROFESSIONALE A BATTUTA



- Corpo monoblocco, base e spalle rettificate.
- Due posizioni di taglio: standard e a smusso.
- Profondità di taglio ed allineamento laterale regolabile.

CODICE	BASE (MM)	FERRO (MM)			€	
1-12-078	254	38	-	1	119,00	3253561120787

PIALLETTO MULTIUSO A LAME INTERCAMBIABILI



- Doppia posizione di taglio: standard centrale e avanzata a smusso.
- Serbatoio a scomparsa nel manico per lame di ricambio.
- Portalama posizionabile in funzione di pialla o sponderuola.
- Fornito con 2 lame 12-378.

CODICE	BASE (MM)	FERRO (MM)			€	
0-12-105	150	50	X	2	28,00	3253560121051

LAMA PER PIALLETTO



- In acciaio Sheffield al cromocarbonio.
- Lama diritta, larghezza 50 mm

CODICE	CONFEZ			€ PER CONF.	
0-12-378	5 pz.	X	10	7,15	3253560123789

FERRI PER PIALLE METALLO



- In acciaio al cromo-carbonio temperato e rettificato.
- Interamente riaffilabile.

CODICE	FERRO (MM)			€	
0-12-313	50	X	6	19,70	0076174123135
0-12-315	60	X	6	19,80	3253560123154

FERRO E CONTROFERRO PER PIALLA IN GHISA



- In acciaio al cromo-carbonio temperato e rettificato.
- Interamente riaffilabile.

CODICE	FERRO (MM)	DESCRIZIONE			€	
0-12-134	50	per 12-034	X	6	9,00	3253560121341

FERRO PER PIALLETTI MM.34



CODICE	FERRO (MM)	DESCRIZIONE			€	
0-12-202	34	per 12-102	X	6	12,50	3253560122027

PIALLETTO IN GHISA 21°



- Regolazione della profondità di taglio e della gola per lavori di rifinitura e sgrossatura. Angolo di taglio 21°

CODICE	BASE (MM)	FERRO (MM)			€	
1-12-020	160	40	X	1	93,50	3253561120206

PIALLETTO IN GHISA 13°



- Regolazione della profondità di taglio e della gola per lavori di rifinitura e sgrossatura.
- Per laminati plastici e multistrato. Angolo di taglio 13°

CODICE	BASE (MM)	FERRO (MM)			€	
1-12-060	152	34	X	1	95,50	3253561120602

PIALLETTO IN GHISA



- Regolazione della profondità di taglio.

CODICE	BASE (MM)	FERRO (MM)			€	
1-12-220	178	40	X	1	81,50	3253561122200

PIALLETTO IN GHISA



- Base rettificata.

CODICE	BASE (MM)	FERRO (MM)			€	
1-12-116	180	40	X	1	54,50	3253561121166

PIALLETTO IN GHISA



- Base rettificata.

CODICE	BASE (MM)	FERRO (MM)			€	
1-12-102	140	34	-	1	41,50	3253561121029

FERRI PER PIALLETTI

0-12-504,
0-12-508



0-12-330

CODICE	FERRO (MM)	DESCRIZIONE			€	
0-12-504	34	per 12-060	X	6	14,00	3253560125042
0-12-508	40	per 12-020, 12-220, 12-138	X	6	13,80	3253560125080
0-12-330	40	per 12-116	X	6	14,20	3253560123307

PIALLETTI PER SAGOMARE



- In ghisa.
- Regolazione ferro mediante 2 viti

CODICE	BASE (MM)	FERRO			€	
1-12-151	55	Piatto	-	1	43,70	5000366121512
1-12-152	55	Concavo	-	1	43,70	5000366121529

SET GUIDA PER AFFILATURE, PIETRA AD OLIO E OLIO



- Guida con tacche di regolazione ai 25°, 30°, 35°. Per scalpelli e ferri pialla da 3 a 60 mm di larghezza. Pietra ad olio a doppia grana per affilare ferri pialla e scalpelli.

CODICE			€	
0-16-050	X	4	32,00	3253560160500

RIFILATORE PER BORDI



- Per rifilare ogni tipo di laminato e legni impiallacciati.
- La molla interna adatta automaticamente il taglio (da 12,7 a 25,4 mm). Un lato taglia dritto, l'altro può essere adattato per tagli rastremati. Inserti filettati per la regolazione del taglio.

CODICE			€	
STHT0-16139	X	2	8,35	3253560161392

SCALPELLI PER LEGNO FATMAX®

STANLEY
FATMAX


Lama in acciaio cromato di qualità, affilatura di precisione, riaffilabile su tutta la sua lunghezza. Estremità levigate e angolatura di precisione. Angolatura di taglio riaffilabile a pietra per diversi utilizzi.

Gli scalpelli STANLEY® vengono affilati ad un angolo di 25° e possono essere utilizzati per qualsiasi lavoro. Per un taglio ancora più acuto, è possibile affilare ad un angolo di 30°.

Angolo standard (25°)




Angolo rettificato (30°)



IMPUGNATURA BI-MATERIAL

Rivestimento morbido in uretano per la massima facilità d'uso, il 50% più forte per sicurezza e durata. Impugnatura più lunga per una presa assoluta. Made in Sheffield (Uk)




ESTREMITÀ IN ACCIAIO

Per lavorare con un martello ed aumentare la forza applicata.

LAMA DI QUALITÀ

Acciaio EN31 di qualità eccezionale.



IMPUGNATURA SALDATA ALLA LAMA

Impossibile separare le due parti, per la massima sicurezza d'uso.



SCALPELLI E SURFORM

SCALPELLI PER LEGNO FATMAX®

STANLEY
FATMAX



- Lama in acciaio, cromato di qualità (cuscinetti a sfere). Impugnatura morbida ergonomica il 50% più forte per sicurezza e durata.
- Estremità dell'impugnatura in acciaio, per lavorare con un martello ed aumentare la forza applicata. Proteggilama.

CODICE	MISURA (MM)	LUNGHEZZA (MM)			€	
0-16-251	6	125	X	6	23,20	3253560162511
0-16-252	8	125	X	6	23,20	3253560162528
0-16-253	10	125	X	6	23,60	3253560162535
0-16-254	12	125	X	6	23,60	3253560162542
0-16-255	14	125	X	6	23,60	3253560162559
0-16-256	15	130	X	6	23,60	3253560162566
0-16-257	16	130	X	6	23,60	3253560162573
0-16-258	18	135	X	6	24,60	3253560162580
0-16-259	20	135	X	6	24,60	3253560162597
0-16-260	22	135	X	6	24,60	3253560162603
0-16-261	25	155	X	6	28,50	3253560162610
0-16-262	30	155	X	6	31,40	3253560162627
0-16-263	32	155	X	6	35,60	3253560162634
0-16-264	35	155	X	6	37,10	3253560162641
0-16-265	38	165	X	6	37,10	3253560162658
0-16-266	40	165	X	6	41,20	3253560162665
0-16-267	50	165	X	6	46,60	3253560162672

SET SCALPELLI FATMAX®

STANLEY
FATMAX



- Lama in acciaio, cromato di qualità (cuscinetti a sfere). Impugnatura morbida ergonomica il 50% più forte per sicurezza e durata.
- Estremità dell'impugnatura in acciaio, per lavorare con un martello ed aumentare la forza applicata. Proteggilama.

CODICE	CONTENUTO			€	
2-16-270	3 pz: 10, 15, 20 mm	X	1	70,50	3253562162700
2-16-271	5 pz: 6, 10, 15, 20, 25 mm	X	1	105,00	3253562162717

SCALPELLO MULTIUSO FATMAX®

STANLEY
FATMAX



- Lunghezza lama 10 cm, larghezza 25 mm, spessore 4 mm - può essere colpita con un martello per velocizzare il lavoro.
- Lama con doppia affilatura, ideale per molteplici applicazioni: per demolire, fare leva, spaccare.
- Parte terminale dell'impugnatura in metallo.
- Impugnatura con proteggi dito, per maggiore sicurezza e per applicare maggiore leva.

CODICE	MISURA (MM)	LUNGHEZZA (MM)			€	
FMHT16693-0	25	100	X	4	17,50	3253560166939

SCALPELLO MULTIUSO FATMAX®

STANLEY
FATMAX



- Lama lunga indurita e temperata in acciaio cromato al carbonio. Anima in acciaio. Impugnatura bi-material con estremità in acciaio per lavorare con un martello.
- Nuovo lato di taglio addizionale per lavori di demolizione.
- Utilizzabile anche come pialletto.

CODICE	MISURA (MM)	LUNGHEZZA (MM)			€	
FMHT0-16067	25	116	X	4	24,80	3253560160678

SCALPELLI PER LEGNO DYNAGRIP



- Lama in acciaio forgiato temperato a caldo su tutta la lunghezza.
- Superfici rettificata - lama completamente riaffilabile.
- Impugnatura "bi-material" in mat.sintetico rigido e polipropilene morbido con estremità in acciaio, per lavorare con un martello ed aumentare la forza applicata.

CODICE	MISURA (MM)	LUNGHEZZA (MM)			€	
0-16-870	6	125	X	6	18,00	3253560168704
0-16-871	8	125	X	6	18,00	3253560168711
0-16-872	10	125	X	6	19,00	3253560168728
0-16-873	12	125	X	6	19,00	3253560168735
0-16-874	14	131	X	6	19,00	3253560168742
0-16-875	15	131	X	6	20,40	3253560168759
0-16-876	16	131	X	6	20,40	3253560168766
0-16-877	18	141	X	6	20,90	3253560168773
0-16-878	20	141	X	6	20,90	3253560168780
0-16-879	22	141	X	6	21,30	3253560168797
0-16-880	25	143	X	6	24,40	3253560168803
0-16-881	32	159	X	6	32,80	3253560168810
0-16-882	38	159	X	6	34,20	3253560168827

SET SCALPELLI DYNAGRIP



- Lama in acciaio forgiato temperato a caldo su tutta la lunghezza.
- Superfici rettificata - lama completamente riaffilabile.
- Impugnatura "bi-material" in mat.sintetico rigido e polipropilene morbido con estremità in acciaio, per lavorare con un martello ed aumentare la forza applicata.

CODICE	CONTENUTO			€	
2-16-883	3 pz: 12, 18, 25 mm	X	1	68,00	3253562168832
2-16-885	5 pz: 6,12,18, 25, 32 mm	X	1	122,00	3253562168856

SCALPELLI SERIE 5002



- Lama in acciaio ad alto tenore di carbonio.
- Impugnatura in polipropilene di lunga durata.

CODICE	MISURA (MM)	LUNGHEZZA (MM)			€	
0-16-535	6	95	X	6	12,70	3253560165352
0-16-537	8	115	X	6	12,70	3253560165376
0-16-539	10	120	X	6	13,50	3253560165390
0-16-540	12	95	X	6	13,50	3253560165406
0-16-542	14	100	X	6	15,30	3253560165420
0-16-547	16	95	X	6	15,90	3253560165475
0-16-545	18	110	X	6	15,90	3253560165451
0-16-548	20	110	X	6	15,90	3253560165482
0-16-549	22	115	X	6	16,50	3253560165499
0-16-551	25	105	X	6	17,70	3253560165512
0-16-554	32	120	X	6	23,20	3253560165543
0-16-558	38	120	X	6	24,70	3253560165581

SET SCALPELLI SERIE 5002



- Lama in acciaio ad alto tenore di carbonio.
- Impugnatura in polipropilene di lunga durata.

CODICE	CONTENUTO			€	
0-16-128	3 pz: 12, 18, 25 mm	X	6	44,70	3253560161286
0-16-129	4 pz: 6, 12, 18, 25 mm	X	2	59,50	3253560161293

SCALPELLI MANICO IN LEGNO VERNICIATO



- Lama in acciaio forgiato e temperato.
- Superfici rettificate.

CODICE	MISURA (MM)	LUNGHEZZA (MM)			€	
2-16-382	6	125	X	5	22,60	3253562163820
2-16-383	8	132	X	5	22,60	3253562163837
2-16-384	10	132	X	5	23,90	3253562163844
2-16-385	12	132	X	5	23,90	3253562163851
2-16-386	14	140	X	5	23,90	3253562163868
2-16-388	16	140	X	5	25,20	3253562163882
2-16-389	18	150	X	5	25,20	3253562163899
2-16-390	20	150	X	5	26,00	3253562163905
2-16-391	22	150	X	5	26,00	3253562163912
2-16-392	25	160	X	5	30,90	3253562163929
2-16-393	28	160	X	5	32,50	3253562163936
2-16-394	30	160	X	5	33,80	3253562163943
2-16-395	35	170	X	5	36,80	3253562163950
2-16-396	40	170	X	5	39,80	3253562163967

PIALLA-LIMA COMBINATA SURFORM



- Manico regolabile che la trasforma in pialla o lima.
- Corpo in metallo.
- Utilizza lame di ricambio cod. 5-21-293, 5-21-393, 5-21-299, 5-21-508.

CODICE	LUNGHEZZA (MM)			€	
5-21-122	310	X	2	28,70	3253565211221

PIALLA METALLICA SURFORM



- Per lavori di sgrossatura e levigatura.
- Corpo in metallo.
- Utilizza lame di ricambio cod. 5-21-293, 5-21-393, 5-21-299, 5-21-508.

CODICE	LUNGHEZZA (MM)			€	
5-21-296	315	X	2	28,40	3253565212969

LIMA STANDARD SURFORM



- Per tutti gli usi su ogni materiale.
- Corpo in metallo.
- Utilizza lame di ricambio cod. 5-21-293, 5-21-393, 5-21-299, 5-21-508

CODICE	LUNGHEZZA (MM)			€	
5-21-295	440	X	2	30,40	3253565212952

LIMA TONDA SURFORM



- Impugnatura anatomica.
- Appoggiadito all'estremità della lama.
- Utilizza lama di ricambio cod. 5-21-291.

CODICE	LUNGHEZZA (MM)			€	
5-21-297	365	X	2	29,10	3253565212976

PIALLETTO METALLICO SURFORM



- Per lavori in spazi ristretti.
- Corpo in metallo.
- Utilizza lama di ricambio cod. 5-21-398.

CODICE	LUNGHEZZA (MM)			€	
5-21-399	155	X	2	19,60	3253565213997

PIALLA SURFORM



- Per lavori di sgrossatura e levigatura.
- Corpo in materiale sintetico.
- Utilizza lame di ricambio cod. 5-21-293, 5-21-393, 5-21-299, 5-21-508.

CODICE	LUNGHEZZA (MM)			€	
5-21-103	270	X	6	17,50	3253565211030

LIMA RASPA SURFORM



- Per limare con lama a spingere, per sgrossare con lama a tirare.
- Corpo in materiale sintetico.
- Utilizza lama di ricambio cod. 5-21-398.

CODICE	LUNGHEZZA (MM)			€	
5-21-102	300	X	6	14,40	3253565211023

PIALLETTO SURFORM



- Per lavori in spazi ristretti.
- Corpo in materiale sintetico.
- Utilizza lama di ricambio cod. 5-21-398.

CODICE	LUNGHEZZA (MM)			€	
5-21-104	155	X	6	12,60	3253565211047

RASCHIETTO SURFORM



- Per scrostare, levare ruggine, ecc.
- Corpo in materiale sintetico.
- Utilizza lama di ricambio cod. 5-21-515.

CODICE	LUNGHEZZA (MM)			€	
5-21-115	185	X	6	8,00	3253565211153

LAME RICAMBIO SURFORM



CODICE	DIMENSIONI (MM)	DESCRIZIONE			€	
5-21-293	250×42	Standard per pialle, pialla-lima, lima.	X	12	8,80	3253565212938
5-21-393	250	taglio fine per pialle, pialla-lima, lima	X	12	8,90	3253565213935
5-21-398	140	standard per pialletti e lima-raspa	X	12	6,95	3253565213980
5-21-299	250×39	Per sgrossare. Per pialle, pialla-lima, lima.	X	12	10,20	3253565212990
5-21-508	250×42	Per metalli e laminati. Per pialle, pialla-lima, lima.	X	12	11,00	3253565215083
5-21-291	250×15	Per lima tonda.	X	6	12,00	3253565212914
5-21-515	63×42	Per raschietto.	X	12	5,10	3253565215151

TABELLA DI COMPATIBILITA' SURFORM E LAME

MATERIALE	21-293 Lama standard	21-393 Lama taglio fine	21-299 Lama semitonda	21-508 Lama per metalli e laminati plastici	21-291 Lama per lima tonda	21-398 Lama standard	21-515 Lama per raschietto	
Legno duro	●	●	●		●	●	●	
Legno tenero	●	●	●		●	●	●	
Legno - spigoli		●				●		
Cartone	●		●		●		●	
Compensato	●		●		●		●	
Ceppi	●		●		●		●	
PVC	●	●	●		●	●	●	
Gomma	●		●		●		●	
Stucco	●	●	●		●	●	●	
Thermalite	●		●		●		●	
Gesso	●		●		●		●	
Fiberglass	●		●	●	●		●	
Ottone		●		●		●		
Piombo		●		●		●	●	
Alluminio		●		●		●		
Rame		●		●		●		
Acciaio dolce				●				
Laminati plastici				●			●	
Stucchi plastici			●	●		●	●	
Nylon	●		●		●		●	
Linoleum	●		●		●		●	
Ceramica		●				●		
Adatto a:	21-122 Piolla-lima combinata 21-296 Piolla metallica 21-295 Lima Standard 21-103 Piolla	21-122 Piolla-lima combinata 21-296 Piolla metallica 21-295 Lima Standard 21-103 Piolla	21-122 Piolla-lima combinata 21-296 Piolla metallica 21-295 Lima Standard 21-103 Piolla	21-122 Piolla-lima combinata 21-296 Piolla metallica 21-295 Lima Standard 21-103 Piolla	21-122 Piolla-lima combinata 21-296 Piolla metallica 21-295 Lima Standard 21-103 Piolla	21-297 Lima tonda	21-399 Pialletto metallico 21-102 Lima raspa 21-104 Pialletto	21-115 Raschietto

GUIDA ALLA SCELTA

LA NOSTRA GAMMA DI GIRAVITI

STANLEY ESSENTIAL



- Impugnatura in TPR con parte esterna in gomma antiscivolo
- Lama in acciaio al cromo vanadio
- Punta cromata

STANLEY CUSHION GRIP



- Impugnatura bimateriale ergonomica ed antiscivolo
- Lama in acciaio al cromo vanadio
- Punta brunita e magnetica

STANLEY FATMAX



- Impugnatura bimateriale ergonomica ed antiscivolo
- Lama in acciaio al silicio trattata ad induzione per la massima resistenza
- Punta sabbiata



STANDARD



STRUMENTISTI /
ELETTRICISTI



PHILLIPS



POZIDRIV



TORX



TORX TAMPER

GIRAVITI E INSERTI

GIRAVITI FATMAX® - LAMA STANDARD

STANLEY
FATMAX



- Altamente professionali. Lama in acciaio al silicio di ottima qualità per un grande serraggio e massima resistenza.
- Grande impugnatura morbida antiscivolo e zigrinata saldata alla lama.
- Estremità tonda e morbida per il massimo comfort d'uso.
- Il colore dell'estremità identifica il tipo di punta.

CODICE	LAMA (MM)			€	
0-65-478	2,5 × 75	X	6	4,60	3253560654788
0-65-479	3 × 75	X	6	4,90	3253560654795
0-65-016	4 × 100	X	6	5,35	3253560650162
0-65-481	4 × 125	X	6	5,65	3253560654818
0-65-098	5,5 × 100	X	6	5,65	3253560650988
0-65-482	5,5 × 125	X	6	6,15	3253560654825
0-65-483	5,5 × 150	X	6	6,25	3253560654832
0-65-141	6,5 × 150	X	6	7,40	3253560651411
0-65-137	8 × 150	X	6	7,75	3253560651374
0-65-138	8 × 175	X	6	8,90	3253560651381
0-65-139	10 × 200	X	6	10,60	3253560651398
0-65-143	12 × 250	X	6	13,70	3253560651435

GIRAVITI FATMAX® - LAMA STRUMENTISTI/ELETTICISTI

STANLEY
FATMAX



- Altamente professionali. Lama in acciaio al silicio di ottima qualità per un grande serraggio e massima resistenza.
- Grande impugnatura morbida antiscivolo e zigrinata saldata alla lama.
- Estremità tonda e morbida per il massimo comfort d'uso.
- Il colore dell'estremità identifica il tipo di punta.

CODICE	LAMA (MM)			€	
0-65-006	2,5 × 50	X	6	3,90	3253560650063
0-64-978	3 × 50	X	6	4,05	3253560649784
0-65-008	3 × 100	X	6	4,05	3253560650087
0-64-979	3 × 150	X	6	4,25	3253560649791
0-64-983	3,5 × 75	X	6	4,30	3253560649838
0-64-984	3,5 × 100	X	6	4,40	3253560649845
0-65-017	4 × 100	X	6	4,45	3253560650179
0-65-093	4 × 150	X	6	4,45	3253560650933
0-65-094	5,5 × 150	X	6	5,45	3253560650940
0-65-096	6,5 × 150	X	6	7,05	3253560650964

GIRAVITI FATMAX® NANO - LAMA STRUMENTISTI/ELETTICISTI

STANLEY
FATMAX



- Altamente professionali. Lama in acciaio al silicio di ottima qualità per un grande serraggio e massima resistenza.
- Grande impugnatura morbida antiscivolo e zigrinata saldata alla lama.
- Estremità tonda e morbida per il massimo comfort d'uso.
- Il colore dell'estremità identifica il tipo di punta.

CODICE	LAMA (MM)			€	
0-65-400	5,5 × 30	X	6	6,05	3253560654009
0-65-404	6,5 × 30	X	6	6,25	3253560654047

GIRAVITI FATMAX® - LAMA ISOLATA STR/ELET.

STANLEY
FATMAX



- Altamente professionali. Lama in acciaio al silicio di ottima qualità per un grande serraggio e massima resistenza.
- Grande impugnatura morbida antiscivolo e zigrinata saldata alla lama.
- Estremità tonda e morbida per il massimo comfort d'uso.
- Isolati 1000 V. Norme CEI EN 60900.

CODICE	LAMA (MM)			€	
0-65-410	2,5 × 50	X	6	4,75	3253560654108
0-65-411	3,5 × 75	X	6	5,55	3253560654115
0-65-412	4 × 100	X	6	5,80	3253560654122
0-65-413	5,5 × 150	X	6	6,40	3253560654139

GIRAVITI FATMAX® - LAMA ISOLATA PHILLIPS

STANLEY
FATMAX



- Altamente professionali. Lama in acciaio al silicio di ottima qualità per un grande serraggio e massima resistenza.
- Grande impugnatura morbida antiscivolo e zigrinata saldata alla lama.
- Estremità tonda e morbida per il massimo comfort d'uso.
- Isolati 1000 V. Norme CEI EN 60900.

CODICE	LAMA (MM)			€	
0-65-414	0 × 75	X	6	5,65	3253560654146
0-65-415	1 × 100	X	6	6,35	3253560654153
0-65-416	2 × 125	X	6	6,75	3253560654160

GIRAVITI FATMAX® - LAMA ISOLATA POZIDRIV

STANLEY
FATMAX



- Altamente professionali. Lama in acciaio al silicio di ottima qualità per un grande serraggio e massima resistenza.
- Grande impugnatura morbida antiscivolo e zigrinata saldata alla lama.
- Estremità tonda e morbida per il massimo comfort d'uso.
- Isolati 1000 V. Norme CEI EN 60900.

CODICE	LAMA (MM)			€	
0-65-417	0 × 75	X	6	5,65	3253560654177
0-65-418	1 × 100	X	6	6,35	3253560654184
0-65-419	2 × 125	X	6	6,95	3253560654191

SET 2 GIRAVITI FATMAX® CON IMPRONTA COMBINATA - LAMA ISOLATA

STANLEY
FATMAX



- Altamente professionali. Lama in acciaio al silicio di ottima qualità per un grande serraggio e massima resistenza.
- Grande impugnatura morbida antiscivolo e zigrinata saldata alla lama.
- Estremità tonda e morbida per il massimo comfort d'uso.
- Isolati 1000 V. Norme CEI EN 60900.

CODICE	CONTENUTO			€	
FMHT0-62649	Pz 1 × 100 - Pz 2 × 125	X	6	22,50	3253560626495
FMHT0-62648	Ph 1 × 100 e Ph 2 × 125	X	6	22,50	3253560626488

GIRAVITI FATMAX® - LAMA POZIDRIV

STANLEY
FATMAX



- Altamente professionali. Lama in acciaio al silicio di ottima qualità per un grande serraggio e massima resistenza.
- Grande impugnatura morbida antiscivolo e zigrinata saldata alla lama.
- Estremità tonda e morbida per il massimo comfort d'uso.
- Il colore dell'estremità identifica il tipo di punta.

CODICE	LAMA (MM)			€	
0-65-319	0 × 75	X	6	4,50	3253560653194
0-65-335	1 × 100	X	6	5,55	3253560653354
0-65-336	1 × 250	X	6	7,05	3253560653361
0-65-337	2 × 125	X	6	7,40	3253560653378
0-62-571	2 × 250	X	6	8,70	3253560625719
0-65-338	3 × 150	X	6	10,70	3253560653385
0-65-339	4 × 200	X	6	11,30	3253560653392

GIRAVITI FATMAX® NANO - LAMA POZIDRIV

STANLEY
FATMAX



- Altamente professionali. Lama in acciaio al silicio di ottima qualità per un grande serraggio e massima resistenza.
- Grande impugnatura morbida antiscivolo e zigrinata saldata alla lama.
- Estremità tonda e morbida per il massimo comfort d'uso.
- Il colore dell'estremità identifica il tipo di punta.

CODICE	LAMA (MM)			€	
0-65-408	1 × 30	X	6	5,65	3253560654085
0-65-409	2 × 30	X	6	6,15	3253560654092

GIRAVITI FATMAX® - LAMA PHILLIPS

STANLEY
FATMAX



- Altamente professionali. Lama in acciaio al silicio di ottima qualità per un grande serraggio e massima resistenza.
- Grande impugnatura morbida antiscivolo e zigrinata saldata alla lama.
- Estremità tonda e morbida per il massimo comfort d'uso.
- Il colore dell'estremità identifica il tipo di punta.

CODICE	LAMA (MM)			€	
0-65-204	00 × 50	X	6	4,05	3253560652043
0-65-206	0 × 75	X	6	4,40	3253560652067
0-65-207	1 × 100	X	6	5,00	3253560652074
0-65-209	2 × 125	X	6	6,45	3253560652098
0-65-224	2 × 250	X	6	7,75	3253560652241
0-65-316	3 × 150	X	6	9,85	3253560653163
0-65-317	4 × 200	X	6	12,60	3253560653170

GIRAVITI FATMAX® NANO - LAMA PHILLIPS

STANLEY
FATMAX



- Altamente professionali. Lama in acciaio al silicio di ottima qualità per un grande serraggio e massima resistenza.
- Grande impugnatura morbida antiscivolo e zigrinata saldata alla lama.
- Estremità tonda e morbida per il massimo comfort d'uso.
- Il colore dell'estremità identifica il tipo di punta.

CODICE	LAMA (MM)			€	
0-65-406	1 × 30	X	6	5,35	3253560654061
0-65-407	2 × 30	X	6	5,55	3253560654078

GIRAVITI FATMAX® - LAMA TORX TAMPER

STANLEY
FATMAX



- Altamente professionali. Lama in acciaio al silicio di ottima qualità per un grande serraggio e massima resistenza.
- Grande impugnatura morbida antiscivolo e zigrinata saldata alla lama.
- Estremità tonda e morbida per il massimo comfort d'uso.
- Il colore dell'estremità identifica il tipo di punta.

CODICE	LAMA (MM)			€	
0-65-340	TT10 x 75	X	6	6,85	3253560653408
0-65-395	TT15 x 75	X	6	7,15	3253560653958
0-65-396	TT20 x 100	X	6	7,30	3253560653965
0-65-397	TT25 x 100	X	6	7,90	3253560653972
0-65-398	TT30 x 125	X	6	8,30	3253560653989
0-65-399	TT40 x 125	X	6	10,10	3253560653996

GIRAVITI FATMAX® - LAMA TORX

STANLEY
FATMAX



- Altamente professionali. Lama in acciaio al silicio di ottima qualità per un grande serraggio e massima resistenza.
- Grande impugnatura morbida antiscivolo e zigrinata saldata alla lama.
- Estremità tonda e morbida per il massimo comfort d'uso.
- Il colore dell'estremità indica il tipo di punta.

CODICE	LAMA (MM)			€	
FMHT65380-0	T10 x 75	X	6	6,85	3253560653804
FMHT65381-0	T15 x 75	X	6	7,15	3253560653811
FMHT65382-0	T20 x 100	X	6	7,30	3253560653828
FMHT65383-0	T25 x 100	X	6	7,90	3253560653835
FMHT65384-0	T27 x 100	X	6	8,05	3253560653842
FMHT65385-0	T30 x 125	X	6	8,30	3253560653859
FMHT65386-0	T40 x 125	X	6	10,10	3253560653866

PORTA INSERTI FATMAX®

STANLEY
FATMAX



- Lama in acciaio al silicio, grande impugnatura morbida antiscivolo e zigrinata saldata alla lama.
- Estremità tonda e morbida per il massimo confort d'uso.

CODICE	LAMA (MM)			€	
0-65-490	125	X	6	10,60	3253560654900

PUNTERUOLO FATMAX®

STANLEY
FATMAX



- Grande impugnatura morbida antiscivolo e zigrinata saldata alla lama.
- Lama appuntita in acciaio al silicio \varnothing 5x75 mm.
- Ideale per forare il legno prima di inserire la vite.

CODICE			€	
0-65-491	X	6	9,75	3253560654917

GIRAVITI FATMAX® CON ESAGONO DI MANOVRA - LAMA STRUMENTISTI

STANLEY
FATMAX



- Altamente professionali. Lama in acciaio al silicio di ottima qualità per un grande serraggio e massima resistenza. Impugnatura morbida e antiscivolo e zigrinata saldata alla lama, con collo stretto per avvitature veloci.
- Punta sabbata per maggior durata.
- Estremità tonda e morbida per il massimo comfort d'uso. Il colore dell'estremità identifica il tipo di punta.

CODICE	LAMA (MM)			€	
FMHT0-62619	6,5x150	X	6	8,35	3253560626198
FMHT0-62620	8,0x175	X	6	11,90	3253560626204
FMHT0-62621	10x200	X	6	13,10	3253560626211

GIRAVITE FATMAX® CON ESAGONO DI MANOVRA - LAMA PHILLIPS

STANLEY
FATMAX



- Altamente professionali. Lama in acciaio al silicio di ottima qualità per un grande serraggio e massima resistenza. Impugnatura morbida e antiscivolo e zigrinata saldata alla lama, con collo stretto per avvitature veloci.
- Punta sabbata per maggior durata.
- Estremità tonda e morbida per il massimo comfort d'uso. Il colore dell'estremità identifica il tipo di punta.

CODICE	LAMA (MM)			€	
FMHT0-62622	2,0x125	X	6	10,00	3253560626228

GIRAVITE FATMAX® CON ESAGONO DI MANOVRA - LAMA POZIDRIV

STANLEY
FATMAX



- Altamente professionali. Lama in acciaio al silicio di ottima qualità per un grande serraggio e massima resistenza. Impugnatura morbida e antiscivolo e zigrinata saldata alla lama, con collo stretto per avvitature veloci.
- Punta sabbata per maggior durata.
- Estremità tonda e morbida per il massimo comfort d'uso. Il colore dell'estremità identifica il tipo di punta.

CODICE	LAMA (MM)			€	
FMHT0-62624	2,0x125	X	6	7,90	3253560626242

SET 5 GIRAVITI FATMAX®

STANLEY
FATMAX



CODICE	CONTENUTO			€	
0-65-440	Str/elet.3,5x75 - str/elet.4,0x100 - str/elet.5,5x125 - Ph.1,0x100 - Ph.2,0x125	X	1	30,30	3253560654405

SET 6 GIRAVITI FATMAX®

STANLEY
FATMAX



CODICE	CONTENUTO			€	
0-65-099	Torx Tamper TT10x75 - TT15x75 - TT20x100 - TT25x100 - TT30x125 - TT40x125	X	1	39,90	3253560650995

SET 6 GIRAVITI FATMAX®

**STANLEY
FATMAX**



CODICE	CONTENUTO			€	
0-65-428	Std 5,5×100 - std 8,0×150 - str/elet.3,5×75 - str/elet.5,5×150 - Pozi 1,0×100 - Pozi 2,0×125	X	1	40,50	3253560654283

SET 6 GIRAVITI DI PRECISIONE FATMAX®

**STANLEY
FATMAX**



CODICE	CONTENUTO			€	
0-65-492	str/elet. 2,5 × 50 - str/elet. 3 × 50 - str/elet. 3 × 100 - Ph 0 × 50 - Ph 0 × 75. - Pozi 0 × 75.	X	1	32,40	3253560654924

SET 7 GIRAVITI FATMAX®

**STANLEY
FATMAX**



CODICE	CONTENUTO			€	
0-65-438	Std 6,5×150 - str/elet.3,5×75 - str/elet.5,5×125 - Ph.1,0×100 - Ph.2,0×125 - Pozi 1,0×100 - Pozi 2,0×125	X	1	41,70	3253560654382

SET 6 GIRAVITI FATMAX® ISOLATI

**STANLEY
FATMAX**



· Isolati 1000 V. Norme CEI EN 60900.

CODICE	CONTENUTO			€	
0-65-443	Str/elet.isolato 2,5×50 - str/elet.isolato 3,5×75 - str/elet.isolato 5,5×150 - Pozi 1,0×100 - Pozi 2,0×125 - tester	X	1	30,60	3253560654436

SET 6 GIRAVITI FATMAX® ISOLATI

**STANLEY
FATMAX**



· Isolati 1000 V. Norme CEI EN 60900.

CODICE	CONTENUTO			€	
0-65-441	str.elet.isolato 2,5×50 - str/elet.3,5×75 - str/elet.5,5×150 - Ph.1,0×100 - Ph.2,0×125 - tester	X	1	30,60	3253560654412

SET 7 GIRAVITI FATMAX®

**STANLEY
FATMAX**



CODICE	CONTENUTO			€	
0-65-425	Std 5,5×100 - std 8,0×150 - str/elet.3×100 - str/elet.3,5×75 - Pozi 0×75 - Pozi 1,0×100 - Pozi 2,0×125	X	1	36,30	3253560654252

SET 8 GIRAVITI FATMAX®

**STANLEY
FATMAX**



CODICE	CONTENUTO			€	
0-65-437	Std 4,0×100 - std 6,5×150 - std 8,0×150 - str/elet.3,5×75 - str/elet.5,5×125 - Ph.0×75 - Ph.1,0×100 - Ph.2,0×125	X	1	51,00	3253560654375

SET 6 GIRAVITI FATMAX®

**STANLEY
FATMAX**



CODICE	CONTENUTO			€	
FMHT0-62626	Str/elet. 3,5×75 - str/elet. 4,0×100 - str/elet. 5,5×125 - Ph. 0-1-2	X	6	32,60	3253560626266

SET 7 GIRAVITI FATMAX®

**STANLEY
FATMAX**



CODICE	CONTENUTO			€	
FMHT0-62627	std 6,5×150 - str/elet.2,5×50 - str/elet.3,5×75 - str/elet.4×100 - str/elet.5,5×125 - Ph-1-2	X	6	38,80	3253560626273

SET 7 GIRAVITI FATMAX® TORX

**STANLEY
FATMAX**



CODICE	CONTENUTO			€	
FMHT65387-0	T10 - T15 - T20 - T25 - T27 - T30 - T40	X	1	55,50	3253560653873

SET 10 GIRAVITI FATMAX® ISOLATI

STANLEY
FATMAX



· Isolati 1000 V. Norme CEI EN 60900.

CODICE	CONTENUTO			€	
FMHT62573-0	Str/elet.isolato 2,5×50 - str/elet.isolato 3,5×75 - str/elet.isolato 5,5×150 - Ph.isolato 0×75 - Ph.isolato 1,0×100 - Ph.isolato 2,0×125 - Pozi isolato 0×75 - Pozi 1,0×100 - Pozi 2,0×125 - tester	X	1	71,50	3253561625732

SET 10 GIRAVITI FATMAX®

STANLEY
FATMAX



CODICE	CONTENUTO			€	
FMHT65439-0	Std 5,5×100 - std 6,5×150 - std 8,0×150 - str/ elet.3,0×50 - str/elet. 4,0×100 - Ph.00×50 - Ph.0×75 - Ph.1,0×100 - Ph.2,0×125 - tester	X	1	55,00	3253561654398

SET 12 GIRAVITI FATMAX®

STANLEY
FATMAX



CODICE	CONTENUTO			€	
FMHT65426-0	Std 5,5×100 - std 8,0×150 - str/elet.2,5×50 - str/ elet.4,0×100 - str/elet.5,5×150 - str/elet.6,5×30 - Pozi 0×75 - Pozi 1,0×100 - Pozi 2,0×125 - Ph.0×75 - Ph.1,0×100 - Ph.2,0×125	X	1	64,00	3253561654268

GIRAVITE ISOLATO CON LAME INTERCAMBIABILI

STANLEY
FATMAX



- Punta sabbiata nere per miglior capacità di serraggio e resistenza alla corrosione
- Impugnatura di precisione con testa girevole
- Impugnatura standard con rivestimento in gomma morbida
- Isolamento 1000V - isolamento completo della barra come previsto dalla normativa VDE in tema di sicurezza in ambito elettrico

CODICE	CONTENUTO			€	
FMHT66426-0	1 impugnatura standard, 1 impugnatura di precisione, 1 punta a taglio mm 3,5 - 1 punta a taglio mm 5,5 - 1 punta Phillips n. 1 - 1 punta Phillips n. 2 - 1 punta Pozi n. 1 - 1 punta Pozi n. 2 - 1 giravite cercafase - fodero	X	4	58,00	3253560664268

SET 4 GIRAVITI DI PRECISIONE



- Nuova impugnatura in materiale sintetico morbido per maggior controllo e comfort d'uso.
- Alloggiamento punte all'interno dell'impugnatura.
- Norme NF-E 74352, Iso 2380-1, Din 5263, NF-E 74355, Iso 8764, Din 5260

CODICE	CONTENUTO			€	
STHT0-62630	lame Torx T6-T7-T8-T9	X	6	19,30	3253560626303

SET 6 GIRAVITI DI PRECISIONE



- Nuova impugnatura in materiale sintetico morbido per maggior controllo e comfort d'uso.
- Alloggiamento punte all'interno dell'impugnatura.
- Norme NF-E 74352, Iso 2380-1, Din 5263, NF-E 74355, Iso 8764, Din 5260

CODICE	CONTENUTO			€	
STHT0-62631	4 lame con intaglio mm. 1,0 - 1,2 - 1,5 - 1,8 - 2 lame Phillips Ph000 - Ph00	X	6	25,80	3253560626310
STHT0-62632	3 lame con intaglio 2,0-2,5-3,0 - 3 lame Phillips Ph000 - Ph00 - Ph0	X	6	25,20	3253560626327

SET 5 GIRAVITI DI PRECISIONE



- Set giraviti con impronta con intaglio, terminale girevole per avvitiamenti di precisione, corpo e lama in acciaio.

CODICE	CONTENUTO			€	
STHT0-62686	lame con intaglio mm. 0,8 - 1,0 - 1,2 - 1,6 - 2,0	X	6	28,40	3253560626860

SET GIRAVITI DI PRECISIONE MULTILAMA - 8 LAME



- Nuova impugnatura in materiale sintetico morbido per maggior controllo e comfort d'uso.
- Alloggiamento delle punte all'interno dell'impugnatura.
- Norme NF-E 74352, Iso 2380-1, Din 5263, NF-E 74355, Iso 8764, Din 5260.

CODICE	CONTENUTO			€	
STHT0-62629	1 portalamo con terminale girevole per avvitamento di precisione / 6 lame con intaglio mm. 1,0 - 1,2 - 1,5 - 1,8 - 2,0 - 2,5x40 mm / 2 lame Phillips Ph.000 - Ph.00	X	6	22,30	3253560626297

SET GIRAVITI DI PRECISIONE MULTILAMA - 16 LAME



- Nuova impugnatura in materiale sintetico morbido per maggior controllo e comfort d'uso.
- Alloggiamento delle punte all'interno dell'impugnatura.
- Norme NF-E 74352, Iso 2380-1, Din 5263, NF-E 74355, Iso 8764, Din 5260.

CODICE	CONTENUTO			€	
STHT0-62633	1 portalamo con terminale girevole per avvitamento di precisione / 6 lame con intaglio mm. 1,0 - 1,2 - 1,5 - 1,8 - 2,0 - 2,5 / 2 lame Phillips Ph.000 - Ph.00 / 4 lame esagonali mm. 0,9 - 1,3 - 1,5 - 2,0 / 4 lame Torx T5 - T6 - T7 - T8	X	6	31,80	3253560626334

SET PORTA INSERTI DI PRECISIONE - 33 PEZZI



- Nuova impugnatura in materiale sintetico morbido per maggior controllo e comfort d'uso.
- Alloggiamento delle punte all'interno dell'impugnatura.
- Norme NF-E 74352, Iso 2380-1, Din 5263, NF-E 74355, Iso 8764, Din 5260.

CODICE	CONTENUTO			€	
STHT0-62634	1 portainseriti con terminale girevole per avvitamento di precisione / 7 inserti con intaglio mm. 1,0 - 1,2 - 1,5 - 1,8 - 2,0 - 2,5 - 3,0 / 3 inserti Phillips Ph.000 - Ph.00 - Ph.0 / 7 inserti esagonali mm. 0,9 - 1,3 - 1,5 - 2,0 - 2,5 - 3,0 - 4,0 / 5 inserti Torx T5 - T6 - T7 - T8 - T9 / 2 inserti Pozidriv Pz 0 - Pz 1 / 3 inserti Torx Tamper TT10 - TT15 - TT20 / 3 inserti Triwings 2-3-4 / 2 inserti quadro 2-3	X	6	38,60	3253560626341

GIRAVITI CUSHION GRIP - LAMA STANDARD

NUOVO



- Barra in acciaio al cromo vanadio che permette un alto grado di torsione e riduce la possibilità di rottura
- Punta magnetica, ossidata nera
- Impugnatura con diametro maggiorato per maggior comfort
- Impugnatura stampata direttamente sulla barra per garanzia di lunga durata

CODICE	LAMA (MM)			€	
STHT16146-0	5,5 × 100	X	12	4,00	3253560161460
STHT16148-0	6,5 × 150	X	12	4,60	5054905316105
STHT16149-0	8 × 150	X	12	6,45	3253560161491
STHT16150-0	10 × 200	X	12	7,95	3253560161507

GIRAVITI CUSHION GRIP NANO - LAMA STANDARD

NUOVO



- Barra in acciaio al cromo vanadio che permette un alto grado di torsione e riduce la possibilità di rottura
- Punta magnetica, ossidata nera
- Impugnatura con diametro maggiorato per maggior comfort
- Impugnatura stampata direttamente sulla barra per garanzia di lunga durata

CODICE	LAMA (MM)			€	
STHT16147-0	6,5 × 45	X	12	4,35	5054905317300

GIRAVITI CUSHION GRIP - LAMA STRUMENTISTI/ELETTRICISTI

NUOVO



- Barra in acciaio al cromo vanadio che permette un alto grado di torsione e riduce la possibilità di rottura
- Punta magnetica, ossidata nera
- Impugnatura con diametro maggiorato per maggior comfort
- Impugnatura stampata direttamente sulla barra per garanzia di lunga durata

CODICE	LAMA (MM)			€	
STHT16151-0	2,5 × 75	X	12	3,50	3253560161514
STHT16152-0	3 × 75	X	12	3,60	3253560161521
STHT16195-0	4 × 100	X	12	3,80	3253560161958

GIRAVITI CUSHION GRIP - LAMA PHILLIPS

NUOVO



- Barra in acciaio al cromo vanadio che permette un alto grado di torsione e riduce la possibilità di rottura
- Punta magnetica, ossidata nera
- Impugnatura con diametro maggiorato per maggior comfort
- Impugnatura stampata direttamente sulla barra per garanzia di lunga durata

CODICE	LAMA (MM)			€	
STHT16153-0	0 × 60	X	12	3,50	3253560161538
STHT16155-0	1 × 75	X	12	4,35	3253560161552
STHT16158-0	2 × 100	X	12	5,25	3253560161583
STHT16159-0	3 × 150	X	12	6,15	3253560161590

GIRAVITI CUSHION GRIP NANO - LAMA PHILLIPS

NUOVO



- Barra in acciaio al cromo vanadio che permette un alto grado di torsione e riduce la possibilità di rottura
- Punta magnetica, ossidata nera
- Impugnatura con diametro maggiorato per maggior comfort
- Impugnatura stampata direttamente sulla barra per garanzia di lunga durata

CODICE	LAMA (MM)			€	
STHT16154-0	1 × 45	X	12	4,20	3253560161545
STHT16157-0	2 × 45	X	12	4,35	3253560161576

GIRAVITI CUSHION GRIP - LAMA POZIDRIV

NUOVO



- Barra in acciaio al cromo vanadio che permette un alto grado di torsione e riduce la possibilità di rottura
- Punta magnetica, ossidata nera
- Impugnatura con diametro maggiorato per maggior comfort
- Impugnatura stampata direttamente sulla barra per garanzia di lunga durata

CODICE	LAMA (MM)			€	
STHT16161-0	0 × 60	X	12	4,55	3253560161613
STHT16162-0	1 × 75	X	12	4,75	3253560161620
STHT16163-0	2 × 100	X	12	5,10	3253560161637
STHT16164-0	3 × 150	X	12	5,45	3253560161644

GIRAVITI CUSHION GRIP NANO - LAMA POZIDRIV

NUOVO



- Barra in acciaio al cromo vanadio che permette un alto grado di torsione e riduce la possibilità di rottura
- Punta magnetica, ossidata nera
- Impugnatura con diametro maggiorato per maggior comfort
- Impugnatura stampata direttamente sulla barra per garanzia di lunga durata

CODICE	LAMA (MM)			€	
STHT16196-0	2 × 45	X	12	4,35	3253560161965

GIRAVITI CUSHION GRIP - LAMA TORX TAMPER

NUOVO



- Barra in acciaio al cromo vanadio che permette un alto grado di torsione e riduce la possibilità di rottura
- Punta magnetica, ossidata nera
- Impugnatura con diametro maggiorato per maggior comfort
- Impugnatura stampata direttamente sulla barra per garanzia di lunga durata

CODICE	LAMA (MM)			€	
STHT16177-0	TT10 × 80	X	12	3,85	3253560161774
STHT16178-0	TT15 × 80	X	12	4,00	3253560161781
STHT16179-0	TT20 × 100	X	12	4,20	3253560161798
STHT16180-0	TT25 × 100	X	12	4,35	3253560161804
STHT16181-0	TT27 × 100	X	12	4,45	3253560161811
STHT16182-0	TT30 × 100	X	12	4,75	3253560161828

SET 6 GIRAVITI CUSHION GRIP



NUOVO

CODICE	CONTENUTO			€	
STHT16165-0	Std 3,5×60 - Std 4×100 - Std 5,5×100 - Std 6,5×150 - Ph 1×75 - Ph 2×100	X	4	18,40	3253560161651

SET 6 GIRAVITI CUSHION GRIP - TESTER



NUOVO

CODICE	CONTENUTO			€	
STHT16166-0	Std 4×100 - Std 5,5×100 - Std nano 6,5×45 - Ph 1×75 - Ph nano 2×45 - Ph 2×100 - tester per circuiti	X	4	19,60	3253560161668

SET 8 GIRAVITI CUSHION GRIP



NUOVO

CODICE	CONTENUTO			€	
STHT16167-0	Std 3,5×60 - Std 4×100 - Std 5,5×100 - Std nano 6,5×45 - Ph 0×60 - Ph 1×75 - Ph nano 2×45 - Ph 2×100	X	4	24,70	3253560161675

SET 3 GIRAVITI CUSHION GRIP



NUOVO

CODICE	CONTENUTO			€	
STHT16168-0	Std 6,5×150 - Ph 2×100 - Pz 2×100	X	4	10,00	3253560161682

SET 4 GIRAVITI CUSHION GRIP



NUOVO

CODICE	CONTENUTO			€	
STHT16169-0	Std 5x5x100 - Std 6,5x150 - Ph 2x100 - Ph 1x75	X	4	12,80	5054905314668

SET 10 GIRAVITI CUSHION GRIP



CODICE	CONTENUTO			€	
2-65-005	Std 3,5x75 - std 6,5x100 - std 6,5x40 - std 5,0x100 - std 8,0x150 - Ph. 0x60 - Ph. 1x75 - Ph. 2x40 - Ph. 2x100 - Ph. 3x150	X	6	36,50	3253562650054

SET 10 GIRAVITI CUSHION GRIP



CODICE	CONTENUTO			€	
2-65-014	Std 3,5x75 - std 5x100 - std 6,5x40 - std 6,5x150 - std 8x150 - Pozi 0x50 - Pozi 1x75 - Pozi 2x40 - Pozi 2x100 - Pozi 3x150	X	10	39,90	3253562650146

SET 6 GIRAVITI PER ELETTRONICA



· Lama brunita, manico cromato.

CODICE	CONTENUTO			€	
1-66-039	Ph. 0 - Ph. 1 - taglio 1,4 - 2,0 - 2,4 - 3,0 mm.	X	6	8,90	3253561660399

GIRAVITI STANLEY ESSENTIAL - LAMA STANDARD



- Manico in TPR (Termo Poli Rock) saldato alla lama.
- Ampia sezione del manico per ottimizzare l'efficienza nella torsione.
- Sagomature all'inizio del manico per migliorare la precisione della regolazione.
- Lama al cromo vanadio indurita con trattamento anticorrosione.
- Foro nel manico per il posizionamento su ganci.

CODICE	LAMA (MM)			€	
STHT0-60389	5,5×100	X	6	3,05	3253560603892
STHT1-60389	5,5×100	-	24	2,85	3253561603891
STHT0-60413	6,5×150	X	6	3,05	3253560604134
STHT1-60413	6,5×150	-	24	2,85	3253561604133

GIRAVITE STANLEY ESSENTIAL NANO - LAMA STANDARD



- Manico in TPR (Termo Poli Rock) saldato alla lama.
- Ampia sezione del manico per ottimizzare l'efficienza nella torsione.
- Sagomature all'inizio del manico per migliorare la precisione della regolazione.
- Lama al cromo vanadio indurita con trattamento anticorrosione.
- Foro nel manico per il posizionamento su ganci.

CODICE	LAMA (MM)			€	
STHT0-60401	6,5×30	X	6	2,35	3253560604011

GIRAVITI STANLEY ESSENTIAL - LAMA POZIDRIV



- Manico in TPR (Termo Poli Rock) saldato alla lama.
- Ampia sezione del manico per ottimizzare l'efficienza nella torsione.
- Sagomature all'inizio del manico per migliorare la precisione della regolazione.
- Lama al cromo vanadio indurita con trattamento anticorrosione.
- Foro nel manico per il posizionamento su ganci.

CODICE	LAMA (MM)			€	
STHT0-60273	nr. 0×50	X	6	2,35	3253560602734
STHT0-60274	nr. 1×100	X	6	2,35	3253560602741
STHT1-60274	nr. 1×100	-	24	2,20	3253561602740
STHT0-60276	nr. 2×100	X	6	3,05	3253560602765
STHT1-60276	nr. 2×100	-	24	2,85	3253561602764

GIRAVITE STANLEY ESSENTIAL NANO - LAMA POZIDRIV



- Manico in TPR (Termo Poli Rock) saldato alla lama.
- Ampia sezione del manico per ottimizzare l'efficienza nella torsione.
- Sagomature all'inizio del manico per migliorare la precisione della regolazione.
- Lama al cromo vanadio indurita con trattamento anticorrosione.
- Foro nel manico per il posizionamento su ganci.

CODICE	LAMA (MM)			€	
STHT0-60275	nr. 2×30	X	6	2,35	3253560602758
STHT1-60275	nr. 2×30	-	24	2,20	3253561602757

GIRAVITI STANLEY ESSENTIAL - LAMA PARALLELA



- Manico in TPR (Termo Poli Rock) saldato alla lama.
- Ampia sezione del manico per ottimizzare l'efficienza nella torsione.
- Sagomature all'inizio del manico per migliorare la precisione della regolazione.
- Lama al cromo vanadio indurita con trattamento anticorrosione.
- Foro nel manico per il posizionamento su ganci.

CODICE	LAMA (MM)			€	
STHT0-60358	3x75	X	6	2,35	3253560603588
STHT1-60358	3x75	-	24	2,20	3253561603587
STHT0-60378	5x100	X	6	2,35	3253560603786
STHT1-60378	5x100	-	24	2,20	3253561603785

GIRAVITI STANLEY ESSENTIAL - LAMA PHILLIPS



- Manico in TPR (Termo Poli Rock) saldato alla lama.
- Ampia sezione del manico per ottimizzare l'efficienza nella torsione.
- Sagomature all'inizio del manico per migliorare la precisione della regolazione.
- Lama al cromo vanadio indurita con trattamento anticorrosione.
- Foro nel manico per il posizionamento su ganci.

CODICE	LAMA (MM)			€	
STHT0-60280	0x50	X	6	2,35	3253560602802
STHT1-60280	0x50	-	24	2,20	3253561602801
STHT0-60308	1x100	X	6	2,35	3253560603083
STHT1-60308	1x100	-	24	2,20	3253561603082
STHT0-60335	2x100	X	6	3,05	3253560603359
STHT1-60335	2x100	-	24	2,85	3253561603358

GIRAVITE STANLEY ESSENTIAL NANO - LAMA PHILLIPS



- Manico in TPR (Termo Poli Rock) saldato alla lama.
- Ampia sezione del manico per ottimizzare l'efficienza nella torsione.
- Sagomature all'inizio del manico per migliorare la precisione della regolazione.
- Lama al cromo vanadio indurita con trattamento anticorrosione.
- Foro nel manico per il posizionamento su ganci.

CODICE	LAMA (MM)			€	
STHT0-60329	2x30	X	6	2,35	3253560603298
STHT1-60329	2x30	-	24	2,20	3253561603297

SET 6 GIRAVITI STANLEY ESSENTIAL



CODICE	CONTENUTO			€	
STHT0-60208	std 5,5x100 - std 6,5x150 - parall. 3x75 - Ph 0x50 - Ph 1x75 - Ph 2x100	X	6	12,20	3253560602086

SET 6 GIRAVITI STANLEY ESSENTIAL



CODICE	CONTENUTO			€	
STHT0-60209	std 5,5×100 - std 6,5×150 - std 8×175 - parall. 4×100 - Ph 1×75 - Ph 2×100	X	6	13,70	3253560602093

SET 8 GIRAVITI STANLEY ESSENTIAL



CODICE	CONTENUTO			€	
STHT0-60210	std 5,5×100 - std 6,5×150 - std 8×175 - parall. 3×75 - parall. 4×100 - Ph 0×50 - Ph 1×75 - Ph 2×100	X	6	17,20	3253560602109

SET 10 GIRAVITI STANLEY ESSENTIAL



CODICE	CONTENUTO			€	
STHT0-60211	std 5,5×100 - std 6,5×150 - std 8×175 - parall. 3×75 - parall. 4×100 - Ph 0×50 - Ph 1×75 - Ph 2×100 - Pz 1×100 - Pz 2×100	X	6	21,30	3253560602116

SET 12 GIRAVITI STANLEY ESSENTIAL



CODICE	CONTENUTO			€	
STHT0-60212	std 5,5×100 - std 6,5×150 - std 8×175 - parall. 4×100 - parall. 5,5×100 - Ph. 1×75 - Ph. 2×100 - Pozi 1×100 - Pozi 2×100 - Torx T15-T20-T25	X	6	24,20	3253560602123


SET GIRAVITI 34 PZ



- Impugnatura bi-materiale iniettata sulla lama – conferisce lunga durata e trasferisce maggior forza di torsione alla vite.
- Barre in Cromo vanadio – per maggior durata.
- Impugnatura con diametro maggiorato in materiale morbido – genera maggior torsione e facilità di avvitatura.
- Indicazione del tipo di punta sull'impugnatura – per una veloce selezione del giravite da utilizzare.

CODICE	CONTENUTO			€	
STHT0-62141	Giraviti a lama standard: 3×75, 5×75, 6×x100 mm - A lama Phillips: Ph0×75, Ph1×75, Ph2×100 mm e Torx: T15×100, T20×100 mm - 5 giraviti di precisione: A lama standard: 2.0×50, 2.5×50, 3.0×50; a lama Phillips: Ph00×50, Ph0×50 - 1 giravite portainseriti - 20 inserti (25 mm) - 4 pz. punta standard: 3, 4, 5, 6 mm - 3 pz. punta Phillips: ph1, ph2, ph3 - 4 pz. punta Pozzi: pz0, pz1, pz2, pz3 - 5 pz. punta Torx: T10, T15, T20, T25, T30 - 4 pz. punta esagonale: mm 3, 4, 5, 6	X	8	28,60	3253560621414

SET 57 PZ GIRAVITI, INSERTI E CHIAVI A BUSSOLA



- Impugnatura bi-materiale iniettata sulla lama – conferisce lunga durata e trasferisce maggior forza di torsione alla vite.
- Barre in Cromo vanadio – per maggior durata.
- Impugnatura con diametro maggiorato in materiale morbido – genera maggior torsione e facilità di avvitatura.
- Indicazione del tipo di punta sull'impugnatura – per una veloce selezione del giravite da utilizzare.

CODICE	CONTENUTO			€	
STHT0-62143	Giraviti a lama standard: 6×38, 5×75, 6×100, 8×150 mm - Lama Phillips: PH2×38, PH1×75, PH2×100, PH3×150 mm - 1pz 50 mm giravite portainseriti - 8 giraviti di precisione: lama standard: 2.0×50, 2.5×50, 3.0×5 - Lama Phillips: PH00×50, PH00×50, PH0×50. - Torx: T6×50, T8×50 19pz inserti (25mm): Punta standard: 4, 4.5, 5.5, 6 mm - Punta Phillips: PH0, PH1, PH2, PH2, PH3 - Punta esagonale: mm 2, 2.5, 3, 4, 5, 6. - Punta Torx: T20, T25, T30, T40 - 1pz adattatore magnetico (25 mm) - 20pz bussole attacco ¼": 4, 5, 6, 7, 8, 9, 10, 11, 12, 13 mm - 5/32", 3/16", 7/32", 1/4", 9/32", 5/16", 11/32", 3/8", 7/16", 1/2" - 1p supporto in plastica appendibile e busta con 4 viti	X	5	28,60	3253560621438

SET GIRAVITI 43 PZ



- In acciaio al cromo vanadio con impugnatura in bi-componente.
- Indicazione del tipo di punta sull'impugnatura – per una veloce selezione del giravite da utilizzare.
- Con busta in nylon per il trasporto.

CODICE	CONTENUTO			€	
STHT0-62113	5 giraviti punta standard mm: 3×75- 5×100 - 6×40 - 6×150 - 8×150 - 5 giraviti punta Phillips: 0×75 - 1×75 - 2×40 - 2×100 - 3×150; 2 giraviti punta Torx®: T10×100, T20×100, - 7 giraviti di precisione - 3 giraviti punta Standard mm: 2.5×50, 3.0×50, 3.5×50 - 2 giraviti punta Phillips: 00×50, 0×50 - 2 giraviti punta Torx: T6×50 mm, T8×50 mm - 1 giravite porta inserti - Multi bit 20 inserti lunghezza 25mm: punta standard: 3, 5 ×2, 6, 8, 10 mm - punta Phillips: 1, 2 ×2, 3 - punta Torx: T5, T7, T15, T20, T25 - punta quadra: #0, #1, #2 ×2, #31 - 1 Magnetizzatore - smagnetizzatore - 1 busta per il trasporto (Nylon Bag)	X	7	32,90	3253560621131

GIRAVITE CERCAFASE



- A norme Din, Vde, GS, CE.
- Con clip.

CODICE	LAMA (MM)	VOLTS			€	
STHT0-66121	3 x 65	Fino a 250	X	6	4,40	3253560661212

SET 19 PZ INSERTI 25 MM. ATT. 1/4" + 1 ADATTATORE MAGNETICO



CODICE	CONTENUTO			€	
1-13-901	std 4,5-5,5-6,5 mm. Torx T10-T15-T20-T25-T30-T40. Ph.1-Ph.2, esag 3-4-5-6 mm. Pz.1-Pz.2-Pz.3. Adattatore magnetico 60 mm.	-	6	16,90	3253561139017

SET 61 PZ INSERTI 25 MM. ATT. 1/4" + 1 PORTAININSERTI MAGNETICO A SGANCIO VELOCE



- In espositore da banco

CODICE	CONTENUTO			€	
1-13-902	std 4-4,5-5,5-6-6,5-8 mm. Ph0-Ph1-2xPh2-2xPh3-2xPh4-Pz0-Pz1-2xPz2-2xPz3-Pz4. Torx T10-T15-T20-T25-T27-T30. Torx Tamper 3xT10-3xT15-6xT20-3xT25-3xT30-3xT40. Esag. 3pz x 2 - 6pz x 3-4-5-6 mm. Portainseriti magnetico 60 mm.	-	5	42,90	3253561139024

SET 31 PZ INSERTI 25 MM. ATT. 1/4" + 1 PORTAININSERTI MAGNETICO A SGANCIO VELOCE



- In espositore da banco

CODICE	CONTENUTO			€	
1-13-903	std 4-4,5-5,5 mm. Ph1-Ph2-Ph3-Pz1-Pz2-Pz3. Torx T10-T15-2xT20-2xT25-2xT27-2xT30-T40. Torx Tamper T10-T15-T20-T25-T30, esag. 3-4-5-6 mm, 1 adattatore att 1/4". Portainseriti magnetico 60 mm	-	6	31,60	3253561139031

SET 32 PZ INSERTI 25 MM. ATT. 1/4" + 1 PORTAININSERTI MAGNETICO A SGANCIO VELOCE



· In espositore da banco

CODICE	CONTENUTO			€	
1-13-904	Std 4-5,5-6,5-8 mm. Ph1-Ph2-Ph3-Pz1-Pz2-Pz3, esag 3-4-5-6 mm. Torx T8-T10-T15-T20-T25-T27-T30-T40. Torx Tamper T10-T15-T20-T25-T27-T30-T40. Portainseriti magnetico 60 mm. Cricchetto att. 1/4". 1 adattatore att. 1/4"	-	5	45,80	3253561139048

SET 32 PZ INSERTI 25 MM. ATT. 1/4" + 1 PORTAININSERTI MAGNETICO A SGANCIO VELOCE



· In espositore da banco

CODICE	CONTENUTO			€	
1-13-905	std 4,5-5,5-6,5-8 mm. Ph1-Ph2-Ph3-Pz1-Pz2-Pz3, esag 3-4-5-6 mm. Torx T8-T10-T15-T20-T25-T27-T30-T40. Torx Tamper T10-T15-T20-T25-T27-T30-T40. Adattatore att 1/4". Portainseriti magnetico 60 mm. Chiave portainseriti a cricchetto reversibile att 1/4".	-	5	45,80	3253561139055

SET 39 PZ INSERTI 25 MM. ATT. 1/4" + 1 PORTAININSERTI MAGNETICO A SGANCIO VELOCE



· In espositore da banco

CODICE	CONTENUTO			€	
1-13-906	std 4-4,5-6,5-8 mm. Ph1-Ph2-Ph3-Pz1-Pz2-Pz3, esag 3-4-5-6 mm. Torx T8-T10-T15-T20-T25-T27-T30-T40. Torx Tamper T10-T15-T20-T25-T27-T30-T40. 7 chiavi a bussola att 1/4": 6-7-8-10-11-12-13 mm. Portainseriti magnetico 60 mm. Cricchetto att 1/4". Adattatore att 1/4".	-	5	52,50	3253561139062

SET 39 PZ INSERTI 25 MM. ATT. 1/4" + 1 PORTAININSERTI MAGNETICO A SGANCIO VELOCE



· In espositore da banco

CODICE	CONTENUTO			€	
1-13-907	std 4-4,5-6,5-8 mm. Ph1-Ph2-Ph3-Pz1-Pz2-Pz3, esag 3-4-5-6 mm. Torx T8-T10-T15-T20-T25-T27-T30-T40. Torx Tamper T10-T15-T20-T25-T27-T30-T40. 7 bussolle att 1/4": 6-7-8-10-11-12-13 mm. Adattatore att 1/4". Portainseriti magnetico 60 mm. Chiave portainseriti a cricchetto reversibile att 1/4".	-	5	54,00	3253561139079

GIRAVITE PORTAINSERTI A CRICCHETTO SPEEDDRIVE FATMAX®

STANLEY
FATMAX



- Meccanismo del cricchetto Speeddrive: raddoppia la velocità e l'efficienza del giravite.
- 3 inserti a punta doppia (Ph.1+2 / Pozi 1+2 / taglio 4+5,5) inseriti nell'alloggiamento dell'impugnatura.
- Impugnatura ergonomica.

CODICE			€	
FMHT62692-0	X	4	32,00	5054905295615

GIRAVITE LED PORTA INSERTI A CRICCHETTO FATMAX® CON 12 INSERTI

STANLEY
FATMAX



- Cricchetto a 40 denti che assicura un livello di serraggio molto alto. Cricchetto a 3 posizioni: destra, sinistra e fisso.
- Grande impugnatura morbida.
- Alloggiamento degli inserti nell'impugnatura.
- Luce LED per lavorare anche in condizioni di scarsa illuminazione. Luminosità iniziale (con batterie nuove): 3,5 lumens.

CODICE	INSERTI			€	
FMHT0-62689	5 - 6,5 - 8 mm - Ph.1 - Ph.2 - Ph.3 - Pz.1 - Pz.2 - Pz.3 - T10 - T15 - T20	X	6	24,70	3253560626891

GIRAVITE A PISTOLA PORTA INSERTI A CRICCHETTO FATMAX® CON 12 INSERTI

STANLEY
FATMAX



- Cricchetto a 40 denti che assicura un livello di serraggio molto alto. Cricchetto a 3 posizioni: destra, sinistra e fisso.
- Grande impugnatura morbida, possibilità di posizionamento a pistola per maggior torsione. Alloggiamento degli inserti nell'impugnatura.

CODICE	INSERTI			€	
FMHT0-62691	5 - 6,5 - 8 mm - Ph.1 - Ph.2 - Ph.3 - Pz.1 - Pz.2 - Pz.3 - T10 - T15 - T20	X	6	24,70	3253560626914

GIRAVITE NANO PORTA INSERTI A CRICCHETTO FATMAX® CON 6 INSERTI

STANLEY
FATMAX



- Cricchetto a 40 denti che assicura un livello di serraggio molto alto. Cricchetto a 3 posizioni: destra, sinistra e fisso.
- Grande impugnatura morbida. Alloggiamento degli inserti nell'impugnatura.

CODICE	INSERTI			€	
FMHT0-62688	5 - 6,5 mm - Ph.1 - Ph.2 - Pz.1 - Pz.2	X	6	15,70	3253560626884

GIRAVITE PORTA INSERTI A CRICCHETTO FATMAX® CON 12 INSERTI

STANLEY
FATMAX



- Cricchetto a 40 denti che assicura un livello di serraggio molto alto.
- Cricchetto a 3 posizioni: destra, sinistra e fisso.
- Grande impugnatura morbida. Alloggiamento porta inserti nell'impugnatura.

CODICE	INSERTI			€	
FMHT0-62690	5 - 6,5 - 8 mm - Ph.1 - Ph.2 - Ph.3 - Pz.1 - Pz.2 - Pz.3 - T10 - T15 - T20	X	6	19,60	3253560626907

PORTAINSERI MAGNETICO "NANO"



- Impugnatura bi-material e punta magnetica. Estremità interna porta inserti.

CODICE	INSERTI			€	
0-66-357	Ph. 1-2; Pozi. 1-2; Std 4-6 mm	X	3	6,70	3253560663575

PORTAINSERI MAGNETICO "NANO" A CRICCHETTO



- Impugnatura bi-material e punta magnetica. Estremità interna porta inserti.
- Meccanismo del cricchetto a tre posizioni.

CODICE	INSERTI			€	
0-66-358	Ph. 1-2; Pozi. 1-2; Std 4-6 mm	X	3	8,90	3253560663582

GIRAVITE DI PRECISIONE CON 4 PUNTE



- Impugnatura bi-material antiscivolo. Corsore in acciaio zincato.
- 2 punte magnetiche doppie (std 3mm-Ph.0 / std 4 mm.-Ph.1).
- In espositore da banco.

CODICE			€	
66-344M	X	18	3,90	3253566634401

PORTAINSERTI MAGNETICO A CRICCHETTO CON 10 INSERTI



- Meccanismo di movimento del cricchetto in senso orario, anti-orario e posizione di bloccaggio.
- Impugnatura tri-lobare bi-componente per maggior comfort d'uso e controllo della presa.
- Sistema di alloggiamento degli inserti brevettato che contiene 6 punte.
- Ulteriore alloggiamento di altre 6 punte nell'impugnatura.

CODICE	INSERTI			€	
0-68-010	Ph. 1-2, Pozi 1-2, std 5-6,5, Torx T10-T15, quadra 1-2	X	6	15,40	3253560680107

GIRAVITE PORTA INSERTI A CRICCHETTO CON 20 INSERTI



- 20 inserti in dotazione.
- Alloggiamento per inserti nella parte terminale dell'impugnatura e selettore di punte.
- Dotazione di inserti:
- 6 inserti a bussola esagonali: mm.6-7-8-9-10-11 / 3 inserti Phillips: 1-2-3 / 3 inserti punta standard: mm.4-5-6,5 / 3 inserti quadro: 1-2-3 / 5 inserti Torx: T6-T8-T10-T15-T20

CODICE			€	
STHT0-62574	X	2	21,30	3253560625740

GIRAVITE PORTA INSERTI MULTIBIT CON 33 INSERTI



- Giravite porta inserti con impugnatura in bi-componente, punta magnetica.
- Fornito con 33 inserti in acciaio al cromo vanadio lunghezza mm 25.
- Inserti in dotazione: punta Phillips 0 - 1 - 2 x 3pz; punta a taglio mm 3 - 3,5 - 4,5 - 5 - 5,5 - 6 - 7.
- Punta Torx T5 - T6 - T7 - T8 - T10 - T15 - T20 - T25 - T27 - T30 - T 40.
- Punta esagonale 1,5 - 2 - 2,5 - 3 - 4 - 5 - 6 x 2pz - 7 - 8.

CODICE			€	
STHT0-70885	X	12	9,55	3253560708856

GIRAVITE PORTA INSERTI A CRICCHETTO CON INSERTI E BUSSOLE - 29 PZ



- Giravite porta inserti con impugnatura in bi-componente, per ottima presa e controllo.
- Meccanismo del cricchetto a tre posizioni: orario, antiorario e blocco.
- Inserti in dotazione: punta standard mm 6,5 x 2pz - 7.
- Punta Phillips 1 x 2 pz - 2 x 2 pz - 3 - Punta Torx T10 - T15 - T20 - T25 - T27.
- Punta esagonale mm 3 e 4 - Bussole esagonali attacco 1/4" mm 5 - 6 - 7 - 8 - 9 - 10.
- Bussole esagonali attacco 1/4" da 1/4" - 5/16" - 11/32" - 3/8" - 7/16" - 1/2".
- Adattatore.

CODICE			€	
0-54-925	X	12	13,80	3253560549251

SET CHIAVI A T A CRICCHETTO FATMAX® + ACCESSORI 27 PZ.

STANLEY
FATMAX



- Set chiavi a T a cricchetto + accessori. Impugnatura uso intenso ed ergonomica. Meccanismo del cricchetto con incrementi di 8°. Valigetta robusta a protezione del contenuto e per il trasporto. Utilizzabile con qualsiasi inserto attacco ¼".
- In espositore da banco.

CODICE	CONTENUTO			€	
0-79-153	Punte: Pozi 1×35 mm, 2 pz Pozi 2×35 mm, Pozi 3×35 mm, Ph.1×35 mm, Ph.2×35 mm, Ph.3×35 mm, std 3-4.5 × 35 mm, std punta doppia 6-8 × 35 mm, Pozi 1×100 mm, Pozi 2×100 mm, Pozi 2×150 mm, Pozi 3×150 mm, ball hex 4-5-6-8×150 mm, ball hex 2,5-3×100 mm, std 4,5×150 mm, std punta doppia 6-8×150 mm, Torx T15-T20-T25×150 mm, manico a T con cricchetto, custodia.	-	4	49,10	3253560791537

SET 25 PZ GIRAVITE PORTAININSERTI A CRICCHETTO



- Giravite a cricchetto con impugnatura a pistola, bloccaggio in tre posizioni: 45°, 90° e 180° per maggior versatilità e miglior accessibilità in spazi ristretti.
- Meccanismo di regolazione del movimento del cricchetto in senso orario, antiorario e posizione di blocco.
- Parte finale dell'impugnatura removibile con alloggiamenti per gli inserti.

CODICE	CONTENUTO			€	
0-63-022	1 giravite portainseriti a cricchetto, 1 portainseriti 60 mm, 1 inserto standard 6 mm lungh.50 mm, 1 inserto Ph.2 lungh.50 mm, 3 inserti standard 5-6-7 mm lungh.25 mm, 2 inserti Ph.1-2 lungh.25 mm, 3 inserti Torx T10-T15-T20 lungh.25 mm, 3 inserti esagonali 3-4-5 mm lungh.25 mm, 2 inserti quadri 1-2 lungh.25 mm, 2 inserti Pozi 1-2 lungh.25 mm, 6 chiavi a bussola esagonali 5-6-8-9-10-11 mm.	X	6	31,10	3253560630225

SET 40 PZ GIRAVITE PORTAININSERTI A CRICCHETTO



- Giravite a cricchetto con impugnatura a pistola, bloccaggio in tre posizioni: 45°, 90° e 180° per maggior versatilità e miglior accessibilità in spazi ristretti.
- Meccanismo di regolazione del movimento del cricchetto in senso orario, antiorario e posizione di blocco.
- Parte finale dell'impugnatura removibile con alloggiamenti per gli inserti.

CODICE	CONTENUTO			€	
0-63-038	1 giravite portainseriti a cricchetto, 1 portainseriti 60 mm, 1 portainseriti di precisione, 7 inserti doppi (Ph.000+Ph.00, Ph.0+Ph.1, esag.1,4 mm+2,0 mm, esag, 2,4 mm+3,0 mm, Torx T4+T5, Torx T6+T7, Torx T8+T9), 4 inserti standard 5-6 (2 pz), 7 mm lungh.25 mm, 4 inserti Ph.1-2 (2 pz)-3 lungh.25 mm, 6 inserti Torx T10-T15-T20-T25-T27-T30 lungh.25 mm, 5 inserti esagonali 2-3-4-5-6 mm lungh.25 mm, 3 inserti quadri 1-2-3 lungh.25 mm, 2 inserti Pozi 1-2 lungh.25 mm, 6 chiavi a bussola esagonali 6-7-8-9-10-11 mm.	X	2	41,80	3253560630386

INSERTO 1/4" POZIDRIV



- In lega d'acciaio, fresati direttamente dalla barra d'acciaio.
- 25 mm. Attacco 1/4" e "Power" in presa diretta

CODICE	MISURA	LUNGHEZZA (MM)	PZ PER CONFEZ		<input checked="" type="checkbox"/>	€ PER CONF.	
1-68-945	1	25	25	-	1	21,50	3253561689451
1-68-949	2	25	25	-	1	21,50	3253561689499
1-68-953	3	25	25	-	1	21,50	3253561689536

INSERTO 1/4" PHILLIPS



- In lega d'acciaio, fresati direttamente dalla barra d'acciaio.
- 25 mm. Attacco 1/4" e "Power" in presa diretta

CODICE	MISURA	LUNGHEZZA (MM)	PZ PER CONFEZ		<input checked="" type="checkbox"/>	€ PER CONF.	
0-68-946	2	25	3	X	1	4,25	3253560689469
1-68-942	1	25	25	-	1	21,70	3253561689420
1-68-946	2	25	25	-	1	21,70	3253561689468
1-68-950	3	25	25	-	1	21,70	3253561689505
3-68-946	2	25	100	-	1	73,00	3253563689466
1-68-947	2	50	10	-	1	18,70	3253561689475

INSERTO 1/4" TORX



- In lega d'acciaio, fresati direttamente dalla barra d'acciaio.

CODICE	MISURA	LUNGHEZZA (MM)	PZ PER CONFEZ		<input checked="" type="checkbox"/>	€ PER CONF.	
0-68-842	T20	25	3	X	1	4,25	3253560688424
1-68-842	T20	25	25	-	1	21,90	3253561688423
1-68-843	T25	25	25	-	1	21,90	3253561688430
1-68-845	T30	25	25	-	1	21,90	3253561688454

INSERTO DOPPIO PHILLIPS



CODICE	MISURA	LUNGHEZZA (MM)	PZ PER CONFEZ		<input checked="" type="checkbox"/>	€ PER CONF.	
1-68-784	1+2 Phillips	60	10	-	1	24,20	3253561687846

INSERTO DOPPIO POZIDRIV



CODICE	MISURA	LUNGHEZZA (MM)	PZ PER CONFEZ		<input checked="" type="checkbox"/>	€ PER CONF.	
1-68-786	1+2 Pozi	60	10	-	1	24,20	3253561687860

INSERTO "POWER" POZIDRIV



CODICE	MISURA	LUNGHEZZA (MM)	PZ PER CONFEZ		<input checked="" type="checkbox"/>	€ PER CONF.	
1-68-926	2	50	10	-	1	18,70	3253561689260

INSERTO "POWER" PHILLIPS



CODICE	MISURA	LUNGHEZZA (MM)	PZ PER CONFEZ			€ PER CONF.	
1-68-992	2	50	10	-	1	18,10	3253561689925

RACCORDO PORTA INSERTI MAGNETICO



CODICE	LUNGHEZZA (MM)	PZ PER CONFEZ			€ PER CONF.	
3-68-729	75	5	-	1	45,20	3253563687295
0-68-732	60	1	X	1	10,20	3253560687328
1-68-732	60	5	-	1	43,60	3253561687327

PORTAINSERTI A SGANCIO VELOCE



CODICE	DESCRIZIONE			€ PER CONF.	
1-68-733	Confez. 5 portainseriti	-	1	54,50	3253561687334

SET 10 INSERTI



CODICE	CONTENUTO			€	
1-68-724	5 Torx + 3 Pozi + 1 Ph. + adattatore	X	1	17,00	3253561687242
1-68-734	3 std + 3 Ph. + 3 Pozi + adattatore	X	1	16,80	3253561687341

SET 7 INSERTI



CODICE	CONTENUTO			€	
1-68-735	3 std + 3 Ph. + adattatore	X	1	14,90	3253561687358
1-68-737	2 std + 2 Ph. + 2 Pozi + adattatore	X	1	14,90	3253561687372
1-68-738	3 Pozi + 3 std + adattatore	X	1	14,90	3253561687389
1-68-739	6 Torx + adattatore	X	1	16,10	3253561687396

GIRABECCHINO A CRICCHETTO



- Mandrino autocentrante a 4 griffe.
- Pomolo di appoggio e manico in ABS.
- Finitura nichelata.

CODICE	LUNGHEZZA (MM)			€	
1-02-715	250	-	2	96,00	3253561027154

TENAGLIE - MORSETTI

TENAGLIE DA FALEGNAME



- Corpo verniciato e testa levigata.
- Norme Din 5241 - Iso 9243.

CODICE	MISURA (MM)			€	
2-84-183	180	X	6	14,60	3253562841834
2-84-184	225	X	6	15,30	3253562841841

TENAGLIE PER CARPENTIERE, CEMENTISTA



- Corpo verniciato e testa levigata.
- Norme Din 5242 - Iso 9242.

CODICE	MISURA (MM)			€	
2-84-179	200	X	6	12,10	3253562841797
2-84-302	220	X	6	12,50	3253562843029
2-84-181	250	X	6	13,00	3253562841810
1-84-182	280	-	6	13,00	3253561841828

MORSETTO A BARRA FATMAX® S

STANLEY
FATMAX



- Rivestimento delle ganasce in gomma morbida che non lascia segni sul materiale.
- Struttura in resina robusta, nervatura per maggior rinforzo.
- Barra in acciaio laminato a freddo e trattato termicamente.
- Grilletto ergonomico, consente un rilascio morbido anche con serraggi forti
- Ganasce reversibile - vite di rilascio per trasformare il morsetto in allargatore senza l'uso di utensili.
- Pratica maniglia per facilitare un alto serraggio per l'utilizzo con una sola mano.

CODICE	PROFONDITÀ (MM)	APERTURA (MM)	PRESS SERR (KG)			€	
FMHT0-83231	38	110	15	X	6	6,10	3253560832315

MORSETTO A BARRA FATMAX® M

STANLEY
FATMAX



- Rivestimento delle ganasce in gomma morbida che non lascia segni sul materiale.
- Struttura in resina robusta, nervatura per maggior rinforzo.
- Barra in acciaio laminato a freddo e trattato termicamente.
- Grilletto ergonomico, consente un rilascio morbido anche con serraggi forti
- Ganasce reversibile - vite di rilascio per trasformare il morsetto in allargatore senza l'uso di utensili.
- Pratica maniglia per facilitare un alto serraggio per l'utilizzo con una sola mano.

CODICE	PROFONDITÀ (MM)	APERTURA (MM)	PRESS SERR (KG)			€	
FMHT0-83232	76	150	63	X	4	18,80	3253560832322
FMHT0-83233	76	300	63	X	4	20,60	3253560832339

MORSETTO A BARRA FATMAX® L

STANLEY
FATMAX



- Rivestimento delle ganasce in gomma morbida che non lascia segni sul materiale.
- Struttura in resina robusta, nervatura per maggior rinforzo.
- Barra in acciaio laminato a freddo e trattato termicamente.
- Grilletto ergonomico, consente un rilascio morbido anche con serraggi forti
- Ganasca reversibile - pulsante di rilascio per trasformare il morsetto in allargatore senza l'uso di utensili.
- Pratica maniglia per facilitare un alto serraggio per l'utilizzo con una sola mano.

CODICE	PROFONDITÀ (MM)	APERTURA (MM)	PRESS SERR (KG)			€	
FMHT0-83234	78	150	135	X	4	24,50	3253560832346
FMHT0-83235	78	300	135	X	4	27,80	3253560832353
FMHT0-83211	78	450	135	X	4	29,80	3253560832117
FMHT0-83236	78	600	135	X	4	31,60	3253560832360
FMHT0-83237	78	900	135	X	2	37,10	3253560832377

MORSETTO A BARRA FATMAX® XL

STANLEY
FATMAX



- Rivestimento delle ganasce in gomma morbida che non lascia segni sul materiale.
- Struttura in resina robusta, nervatura per maggior rinforzo.
- Barra in acciaio laminato a freddo e trattato termicamente.
- Grilletto ergonomico, consente un rilascio morbido anche con serraggi forti
- Ganasca reversibile - pulsante di rilascio per trasformare il morsetto in allargatore senza l'uso di utensili.
- Pratica maniglia per facilitare un alto serraggio per l'utilizzo con una sola mano.

CODICE	PROFONDITÀ (MM)	APERTURA (MM)	PRESS SERR (KG)			€	
FMHT0-83238	92	150	270	X	4	38,00	3253560832384
FMHT0-83239	92	300	270	X	4	42,00	3253560832391
FMHT0-83213	92	450	270	X	4	43,70	3253560832131
FMHT0-83240	92	600	270	X	4	45,70	3253560832407
FMHT0-83241	92	900	270	X	4	54,50	3253560832414
FMHT0-83242	92	1250	270	X	2	63,50	3253560832421

MORSETTO A VITE

STANLEY
FATMAX



- Rivestimento delle ganasce in gomma morbida, a protezione del materiale da lavorare.
- Impugnatura in gomma morbida.
- Blocco della frizione - previene movimenti indesiderati delle ganasce.
- Barra in acciaio laminato a freddo - molto resistente, riduce il rischio di flessione se sottoposta a carico pesante.

CODICE	PROFONDITÀ (MM)	APERTURA (MM)	PRESS SERR (KG)			€	
FMHT0-83244	80	200	450	X	4	25,00	3253560832445
FMHT0-83245	80	400	450	X	2	27,60	3253560832452
FMHT0-83246	80	600	450	X	2	29,80	3253560832469
FMHT0-83247	80	800	450	X	2	38,30	3253560832476

MORSETTO IBRIDO

STANLEY
FATMAX



- Combinazione di morsetto a barra e morsetto a vite
- Capacità di serraggio ibrida: 363 kg raggiungibili grazie all'impugnatura che consente di applicare forza supplementare anche in aree difficilmente raggiungibili
- Pressione di serraggio ottimale: 135 kg di forza di serraggio raggiungibile con il solo grilletto
- Rivestimento delle ganasce con scanalatura a V per miglior presa
- Dimensioni contenute: 50x100 mm, facile da appendere e da portare in cantiere
- Meccanismo di cambio rapido per trasformare il morsetto in allargatore
- Accoppiatore integrato, per abbinare due morsetti ed avere una lunghezza extra
- Leva per il rilascio morbido delle ganasce

CODICE	PROFONDITÀ (MM)	APERTURA (MM)	PRESS SERR (KG)			€	
FMHT83006-0	63,5	300	135 / 363	X	4	46,00	3253560830069
FMHT83007-0	63,5	450	135 / 363	X	4	48,00	3253560830076
FMHT83008-0	63,5	600	135 / 363	X	4	50,00	3253560830083

MORSETTO A "C" MAXSTEEL®



- Struttura particolarmente resistente, in ferro e acciaio. Finitura anti-corrosione ad alta visibilità. Impugnatura a "T" extra large per la massima trasmissione della forza. Vite filettata di lunga durata.

CODICE	PROFONDITÀ (MM)	APERTURA (MM)	PRESS SERR (KG)			€	
0-83-033	57	75	680	X	12	8,60	3253560830335
0-83-034	75	100	680	X	12	11,80	3253560830342
0-83-035	89	150	680	X	8	19,10	3253560830359

MORSETTO A MANO



- Permette un serraggio di precisione senza gli ostacoli rappresentati dai denti del meccanismo a cricchetto.
- Impugnature a molla rivestite in gomma morbida - si aprono automaticamente al rilascio del morsetto.
- Grilletto lungo - consente un uguale rilascio della pressione di serraggio.
- Ganasce profonde e ampie per la massima versatilità e capacità di serraggio
- Rivestimento delle ganasce in gomma pivottanti - si adeguano alla forma dell'oggetto.

CODICE	PROFONDITÀ (MM)	APERTURA (MM)			€	
STHT0-83199	55	50	X	6	15,70	3253560831998
STHT0-83200	85	100	X	6	19,20	3253560832001

CONFEZIONE 16 MORSETTI IN PLASTICA



- La confezione comprende 5 misure diverse. Plastica e molle molto resistenti.

CODICE			€	
STHT0-83094	X	2	12,70	3253560830946

MORSETTO A MOLLA IN METALLO



- Struttura in acciaio stampato per uso intenso. Le estremità delle ganasce non danneggiano il pezzo da lavorare. Impugnatura e ganasce sagomate antiscivolo. Molla forgiata a freddo di lunga durata.
- In espositore da banco.

CODICE	APERTURA (MM)			€	
9-83-079	25	X	50	2,95	3253560830793
9-83-080	50	X	30	4,65	3253560830809

MORSETTO A NASTRO BAILEY®



- Nastro "extra largo" (lunghezza 4,5 metri) che non si attorciglia.
- Corpo in metallo e nylon rinforzato.
- Impugnatura trilobare bi-material.

CODICE	LUNGHEZZA NASTRO			€	
0-83-100	4,5 metri	X	4	28,20	3253560831004

MORSETTO PER ANGOLI BAILEY® - USO LEGGERO



- Corpo in lega d'alluminio. Ganasce mobili, che consentono l'utilizzo anche come morsetto a barra. Ganasce fresate perfettamente parallele per un perfetto bloccaggio del pezzo da lavorare.

CODICE	PROFONDITÀ (MM)	APERTURA (MM)			€	
0-83-121	15	75	X	4	12,40	3253560831219

MORSETTO PER ANGOLI BAILEY® - USO INTENSO



- Corpo in lega di zinco.
- Ganasce mobili, che consentono l'utilizzo anche come morsetto a barra.
- Ganasce fresate perfettamente parallele per un perfetto bloccaggio del pezzo da lavorare.
- Impugnatura trilobare bi-material.

CODICE	PROFONDITÀ (MM)	APERTURA (MM)			€	
0-83-122	30	57	X	2	18,00	3253560831226

MORSA DA BANCO FATMAX® - USO LEGGERO

STANLEY
FATMAX



- Corpo in ghisa, cromato anticorrosione. Viti filettate molto morbide e di lunga durata. Base girevole, si aggancia direttamente al banco di lavoro per la massima stabilità.

CODICE	PROFONDITÀ (MM)	APERTURA (MM)	PRESS SERR (KG)			€	
1-83-065	85	100	1000	-	2	54,00	3253561830655

MORSA DA BANCO FATMAX® - USO INTENSO

STANLEY
FATMAX



- Corpo in ghisa, cromato anticorrosione. Viti filettate molto morbide e di lunga durata. Base girevole, si aggancia direttamente al banco da lavoro per la massima stabilità.

CODICE	PROFONDITÀ (MM)	APERTURA (MM)	PRESS SERR (KG)			€	
1-83-066	85	100	1400	-	1	98,00	3253561830662
1-83-067	95	125	1800	-	1	142,00	3253561830679
1-83-068	105	150	2200	-	1	174,00	3253561830686

MORSA CON BINARIO



- Struttura in metallo di lunga durata.
- Riposizionamento veloce della morsa.
- Ganasce in nylon con rivestimento in gomma removibile. Le ganasce possono essere aperte e chiuse velocemente.
- Azionamento della leva ad una mano.
- Filettatura per aggancio alla superficie di lavoro per una presa sicura ed un facile riposizionamento.

CODICE	PROFONDITÀ (MM)	PRESS SERR (KG)	APERTURA (MM)			€	
0-83-179	70	100	120	X	2	46,20	3253560831790

MORSA A BASE MULTIANGOLO



- Corpo in acciaio. Ganasce removibili che non danneggiano la superficie di contatto del pezzo da lavorare. Cuscinetti in gomma antiscivolo.

CODICE	PROFONDITÀ (MM)	APERTURA (MM)	PRESS SERR (KG)			€	
1-83-069	40	70	25	-	2	45,40	3253561830693

LIMA PIATTA PARALLELA



· Lama in acciaio ad alto tenore di carbonio - per mantenere l'affilatura.
Impugnatura bi-material e forata dal design ergonomico.

CODICE	LUNGHEZZA (MM)	DESCRIZIONE			€	
0-22-486	150	taglio bastardo	X	3	8,00	3253560224868
0-22-441	200	taglio bastardo	X	3	8,70	3253560224417
0-22-450	150	taglio mezzodolce	X	3	7,75	3253560224509
0-22-451	200	taglio mezzodolce	X	3	8,80	3253560224516
0-22-499	200	taglio dolce	X	3	9,60	3253560224998

LIMA TONDA



· Lama in acciaio ad alto tenore di carbonio - per mantenere l'affilatura.
Impugnatura bi-material e forata dal design ergonomico.

CODICE	LUNGHEZZA (MM)	DESCRIZIONE			€	
0-22-442	150	taglio bastardo	X	3	6,85	3253560224424
0-22-443	200	taglio bastardo	X	3	7,75	3253560224431
0-22-496	150	taglio mezzodolce	X	3	7,40	3253560224967
0-22-444	200	taglio mezzodolce	X	3	7,90	3253560224448

LIMA PER SEGHE A CATENA - TAGLIO DOLCE



· Lama in acciaio ad alto tenore di carbonio - per mantenere l'affilatura.
Impugnatura bi-material e forata dal design ergonomico.

CODICE	LUNGHEZZA (MM)	DIAMETRO			€	
0-22-491	200	4	X	3	6,45	3253560224912
0-22-492	200	4,8	X	3	6,45	3253560224929

LIMA MEZZOTONDA



· Lama in acciaio ad alto tenore di carbonio - per mantenere l'affilatura.
Impugnatura bi-material e forata dal design ergonomico.

CODICE	LUNGHEZZA (MM)	DESCRIZIONE			€	
0-22-494	150	taglio bastardo	X	3	9,40	3253560224943
0-22-501	200	taglio bastardo	X	3	10,40	3253560225018
0-22-455	150	taglio mezzodolce	X	3	8,90	3253560224554
0-22-456	200	taglio mezzodolce	X	3	10,60	3253560224561

LIMA QUADRA



· Lama in acciaio ad alto tenore di carbonio - per mantenere l'affilatura.
Impugnatura bi-material e forata dal design ergonomico.

CODICE	LUNGHEZZA (MM)	DESCRIZIONE			€	
0-22-458	150	taglio mezzodolce	X	3	7,55	3253560224585

LIMA TRIANGOLARE



- Lama in acciaio ad alto tenore di carbonio - per mantenere l'affilatura.
- Impugnatura bi-material e forata dal design ergonomico.

CODICE	LUNGHEZZA (MM)	DESCRIZIONE			€	
0-22-460	200	taglio bastardo	X	3	9,15	3253560224608
0-22-461	150	taglio mezzodolce	X	3	8,10	3253560224615
0-22-462	200	taglio mezzodolce	X	3	9,30	3253560224622

LIMA TRIANGOLARE PER SEGHE



- Lama in acciaio ad alto tenore di carbonio - per mantenere l'affilatura.
- Impugnatura bi-material e forata dal design ergonomico.

CODICE	LUNGHEZZA (MM)	DESCRIZIONE			€	
0-22-487	150	taglio mezzodolce	X	3	7,75	3253560224875
0-22-488	150	lima sottile, taglio dolce	X	3	5,90	3253560224882

SET 3 LIME



- Lama in acciaio ad alto tenore di carbonio - per mantenere l'affilatura.
- Impugnatura bi-material e forata dal design ergonomico.

CODICE	LUNGHEZZA (MM)	CONTENUTO			€	
0-22-445	150	Lima triangolare taglio mezzodolce, tonda taglio bastardo, fresa.	X	4	18,80	3253560224455

SET 3 LIME



- Lama in acciaio ad alto tenore di carbonio - per mantenere l'affilatura.
- Impugnatura bi-material e forata dal design ergonomico.

CODICE	LUNGHEZZA (MM)	CONTENUTO			€	
0-22-464	200	lima piatta parallela taglio mezzodolce, mezzotonda taglio mezzodolce, triangolare taglio mezzodolce	X	4	29,90	3253560224646

SET 6 LIME AD AGO



CODICE	LUNGHEZZA (MM)	CONTENUTO			€	
0-22-500	150	lima piatta (2 pz), mezzotonda, tonda, quadra, triangolare	X	10	7,25	3253560225001

RASPA PIATTA PARALLELA



- Lama in acciaio ad alto tenore di carbonio - per mantenere l'affilatura.
- Impugnatura bi-material e forata dal design ergonomico.

CODICE	LUNGHEZZA (MM)	DESCRIZIONE			€	
0-22-465	200	taglio bastardo	X	3	9,60	3253560224653
0-22-467	200	taglio mezzodolce	X	3	10,20	3253560224677

RASPA MEZZOTONDA



- Lama in acciaio ad alto tenore di carbonio - per mantenere l'affilatura.
- Impugnatura bi-material e forata dal design ergonomico.

CODICE	LUNGHEZZA (MM)	DESCRIZIONE			€	
0-22-469	200	taglio bastardo	X	3	11,60	3253560224691
0-22-471	200	taglio mezzodolce	X	3	11,60	3253560224714

RASPA TONDA



- Lama in acciaio ad alto tenore di carbonio - per mantenere l'affilatura.
- Impugnatura bi-material e forata dal design ergonomico.

CODICE	LUNGHEZZA (MM)	DESCRIZIONE			€	
0-22-473	200	taglio bastardo	X	3	7,55	3253560224738
0-22-475	200	taglio mezzodolce	X	3	8,30	3253560224752

SET 3 RASPE



- Lama in acciaio ad alto tenore di carbonio - per mantenere l'affilatura.
- Impugnatura bi-material e forata dal design ergonomico.

CODICE	LUNGHEZZA (MM)	CONTENUTO			€	
0-22-477	200	Raspa piatta parallela taglio bastardo, mezzotonda taglio bastardo, tonda taglio bastardo	X	4	31,80	3253560224776

LEVACHIODI - FUBAR

LEVACHIODI "AMERICANO" 320 MM.

· In acciaio ad alto tenore di carbonio. Estremità levigate.



CODICE	LUNGHEZZA (CM)			€	
1-55-515	32	-	4	9,10	3253561555152

LEVACHIODI "AMERICANO" 380 MM.

· In acciaio ad alto tenore di carbonio. Estremità levigate.



CODICE	LUNGHEZZA (CM)			€	
1-55-525	38	-	4	11,40	3253561555251

LEVACHIODI "AMERICANO" 530 MM.

· In acciaio ad alto tenore di carbonio. Estremità levigate.



CODICE	LUNGHEZZA (CM)			€	
1-55-526	53	-	4	15,80	3253561555268

LEVACHIODI "GIAPPONESE" FATMAX®

STANLEY
FATMAX

· In acciaio forgiato ad alto tenore di carbonio. Estremità levigate. Impugnatura antiscivolo. Giallo ad alta visibilità.



CODICE	LUNGHEZZA (CM)			€	
FMHT1-55009	25	X	2	19,60	3253561550096

LEVACHIODI "GIAPPONESE" FATMAX®

STANLEY
FATMAX

· In acciaio forgiato ad alto tenore di carbonio. Estremità levigate. Impugnatura antiscivolo. Giallo ad alta visibilità.



CODICE	LUNGHEZZA (CM)			€	
FMHT1-55008	25	X	2	21,10	3253561550089
FMHT1-55010	30	X	2	24,80	3253561550102

LEVACHIODI FATMAX® SPRING STEEL

STANLEY
FATMAX



- Acciaio speciale (Spring steel = acciaio utilizzato per la produzione delle molle) che garantisce estrema robustezza e durata.
- Bordi molati per accesso facilitato anche in spazi ristretti.
- Barra più ampia per miglior leveraggio.
- Battuta piatta per lavori di demolizione e miglior impatto del martello.
- Minor peso, maggior facilità d'uso.

CODICE	LUNGHEZZA (CM)			€	
1-55-513	76	-	2	37,60	3253561555138

LEVACHIODI "GIAPPONESE"



- In acciaio ad alto tenore di carbonio. Estremità levigate.

CODICE	LUNGHEZZA (CM)			€	
0-55-114	25	X	2	15,20	3253560551148

LEVACHIODI "GIAPPONESE"



- In acciaio ad alto tenore di carbonio. Estremità levigate.

CODICE	LUNGHEZZA (CM)			€	
0-55-116	20	X	2	12,50	3253560551162
0-55-117	25	X	2	13,00	3253560551179

FUBAR

STANLEY
FATMAX



- 4 utensili in 1: per fare leva, spaccare, piegare e battere. In acciaio al carbonio, pezzo unico.
- Ganasce a 2 spessori per un'ottima presa dell'oggetto. Lavora anche come estrattore di chiodi.
- Impugnatura zigrinata per lavori anche con mani umide.
- Grande testa a battente perfetta per demolire. Peso: 2 kg.

CODICE	LUNGHEZZA (CM)			€	
1-55-099	46	-	2	60,00	3253561550997

FUBAR 2

STANLEY
FATMAX



- 4 utensili in 1: per far leva, spaccare, piegare e battere. Punta a scalpello. In acciaio al carbonio, pezzo unico. Lavora anche come estrattore di chiodi. Impugnatura zigrinata per un'ottima presa. Peso: 1,10 kg.

CODICE	LUNGHEZZA (CM)			€	
1-55-119	38	-	2	45,70	3253561551192

FUBAR 3

STANLEY
FATMAX



- 4 utensili in 1: per far leva, spaccare, piegare e battere. In acciaio al carbonio temperato, pezzo unico.
- Ganasce a due spessori per un'ottima presa dell'oggetto.
- Impugnatura con inserti in gomma zigrinata per un'ottima presa.
- Lavora come estrattore di chiodi e leva. Peso: 3,85 kg.

CODICE	LUNGHEZZA (CM)			€	
1-55-120	76	-	1	114,00	3253561551208

SCALPELLI PER MECCANICI



- In acciaio al cromo vanadio, temprato per ulteriore durezza. Sezione ottagonale. Per tagliare / levigare ferro, ghisa, acciaio, ottone, bronzo, rame, alluminio, dadi e rivetti. Verniciatura a polvere di grande visibilità. Riaffilabile.

CODICE	ESAGONO (MM)			€	
4-18-286	10 × 141	-	3	4,25	3253564182867
4-18-287	13 × 152	-	3	4,55	3253564182874
4-18-288	16 × 171	-	3	5,05	3253564182881
4-18-289	19 × 175	-	3	6,15	3253564182898
4-18-290	22 × 203	-	3	9,40	3253564182904
4-18-291	25 × 205	-	3	11,30	3253564182911

SET SCALPELLI PER MECCANICI



- In acciaio al cromo vanadio, temprato per ulteriore durezza. Sezione ottagonale. Per tagliare / levigare ferro, ghisa, acciaio, ottone, bronzo, rame, alluminio, dadi e rivetti. Verniciatura a polvere di grande visibilità. Riaffilabile.

CODICE	CONTENUTO			€	
4-18-298	3 pz.: 10-13-16 mm.	X	3	11,30	3253564182980

SCALPELLO PER MECCANICI PIATTO



- In acciaio al cromo vanadio, temprato per ulteriore durezza. Per tagliare / levigare ferro, ghisa, acciaio, ottone, bronzo, rame, alluminio, dadi e rivetti. Verniciatura a polvere di grande visibilità. Riaffilabile.

CODICE	ESAGONO (MM)			€	
4-18-292	32 × 305	-	3	10,70	3253564182928

SCALPELLO PER MURATORI



- In acciaio al cromo vanadio, temprato per ulteriore durezza. Per tagliare e spaccare pietre, mattoni e cemento. Verniciatura a polvere di grande visibilità. Riaffilabile.

CODICE	ESAGONO (MM)			€	
4-18-294	45 × 215	-	3	10,00	3253564182942

SCALPELLO PIATTO



· In acciaio al cromo vanadio, temprato per ulteriore durezza. Per tagliare e spaccare mattoni e cemento. Verniciatura a polvere di grande visibilità. Riaffilabile.

CODICE	ESAGONO (MM)			€	
4-18-297	100 × 215	-	3	13,00	3253564182973

SET 12 PEZZI CACCIACHIODI E CACCIASPINE



CODICE	CONTENUTO			€	
4-18-299	cacciaspine 1,5 - 2 - 3 - 4 - 5 - 6 - 8 mm, scalpelli per meccanici 10 - 13 - 16 mm, bulini 6 - 8 mm.	X	3	29,50	3253564182997

SET CACCIASPINE



· In acciaio al cromo vanadio, temprato per ulteriore durezza. Per fare tacche prima di forare ed estrarre perni. Sezione ottagonale. Verniciatura a polvere di grande visibilità.

CODICE	CONTENUTO			€	
4-18-226	6 pz.: 1,5 - 3 - 4 - 5 - 6 - 8 mm.	X	3	13,80	3253564182263

BULINO



· In acciaio al cromo vanadio, temprato per ulteriore durezza. Per marcare metallo. Sezione ottagonale. Verniciatura a polvere di grande visibilità.

CODICE	ESAGONO (MM)			€	
4-18-236	10 × 140	-	3	3,80	3253564182362

SCALPELLI PIATTI FATMAX®

STANLEY
FATMAX



· In acciaio al cromo vanadio, temprato per ulteriore durezza. Paramano con forma parabolica, impugnatura bi-material.

CODICE	ESAGONO (MM)			€	
4-18-327	75 × 215	-	3	18,00	3253564183277
4-18-328	100 × 215	-	3	19,40	3253564183284

PUNTA PER CEMENTISTI FATMAX®

STANLEY
FATMAX



- In acciaio al cromo vanadio, temprato per ulteriore durezza. Impugnatura bi-material. Punta molto resistente, di lunga durata. Perfetta per il cemento. Riaffilabile.

CODICE	ESAGONO (MM)			€	
4-18-329	19 x 300	-	3	17,80	3253564183291

SCALPELLO PIATTO FATMAX®

STANLEY
FATMAX



- In acciaio al cromo vanadio, temprato per ulteriore durezza. Impugnatura bi-material. Per sgrezzare e rifinire legno, laminati, murature. Riaffilabile.

CODICE	ESAGONO (MM)			€	
4-18-330	55 x 250	-	3	18,80	3253564183307

SCALPELLO DA PAVIMENTI FATMAX®

STANLEY
FATMAX



- In acciaio al cromo vanadio, temprato per ulteriore durezza.
- Impugnatura bi-material. Lavora come estrattore e leva, per giuntare pavimenti in parquet.
- Particolare conformazione della punta per massimizzare l'azione di leva. Riaffilabile.

CODICE	ESAGONO (MM)			€	
4-18-331	75 x 275	-	3	19,70	3253564183314

PUNTA DA MURATORI FATMAX®

STANLEY
FATMAX



- In acciaio al cromo vanadio, temprato per ulteriore durezza.
- Impugnatura bi-material.
- Per tagliare / limare ferro, ghisa, acciaio, ottone, bronzo, rame, alluminio, dadi e rivetti. Riaffilabile.

CODICE	ESAGONO (MM)			€	
4-18-332	25 x 300	-	3	16,90	3253564183321

SCALPELLO DA MURATORI FATMAX®

STANLEY
FATMAX



- In acciaio al cromo vanadio, temprato per ulteriore durezza.
- Impugnatura bi-material.
- Per tagliare e spaccare pietre, mattoni e cemento. Riaffilabile.

CODICE	ESAGONO (MM)			€	
4-18-333	45 x 250	-	3	19,50	3253564183338

MARTELLI E MAZZETTE

MARTELLINO DA CARPENTIERE ANTIVIBRE



- Testa e manico forgiati in un unico pezzo per un maggiore comfort - testa squadrata piatta
- Sistema di smorzamento delle vibrazioni : progettato per ridurre gli effetti delle vibrazioni e ridurre l'affaticamento dell'utilizzatore.
- Trattamento termico del battente per una maggiore resistenza e sicurezza
- Impugnatura ergonomica con rivestimento in poliuretano morbido per migliore presa e perfetto equilibrio
- Ideale per il posizionamento e la guida di chiodi in aree difficili da raggiungere

CODICE	PESO (GR)	LUNGHEZZA (MM)			€	
1-51-937	600	340	-	4	62,00	3253561519376

MARTELLINO STEELMASTER



- Testa in acciaio forgiato, temperato, rinvenuto e lucidato.
- Manico in acciaio tubolare cromato.
- Impugnatura in mat.sintetico.

CODICE	PESO (GR)	LUNGHEZZA (MM)			€	
1-51-031	450	337	-	4	50,00	5000366510316

MARTELLINO A PALLA



- Manico in grafite.

CODICE	PESO (GR)			€	
1-54-712	340	-	4	34,80	3253561547126
1-54-724	680	-	4	44,30	3253561547249

MARTELLINO DIN IN FIBERGLASS



- Impugnatura in fiberglass - sezione maggiorata per maggior forza e durata.
- Impugnatura più lunga - per garantire maggiore energia nella battuta e migliore ergonomia.
- Forte connessione testa - manico. Testa fissata con colla epossidica per impedire ogni separazione se sottoposto ad utilizzo standard.

CODICE	PESO (GR)	TESTA (MM)			€	
STHT0-51906	200	19	-	4	13,10	3253560519063
STHT0-51907	300	23	-	4	14,60	3253560519070
STHT0-51908	500	27	-	4	18,70	3253560519087
STHT0-51909	800	30	-	4	23,40	3253560519094
STHT0-51910	1000	36	-	2	26,00	3253560519100

MARTELLI FIBERGLASS DA ELETTRICISTA



- Impugnatura in fiberglass - sezione maggiorata per maggior forza e durata.
- Impugnatura più lunga - per garantire maggiore energia nella battuta e migliore ergonomia.
- Forte connessione testa - manico. Testa fissata con colla epossidica per impedire ogni separazione se sottoposto ad utilizzo standard.

CODICE	PESO (GR)	TESTA (MM)			€	
STHT0-51911	200	18	-	4	15,60	3253560519117

MARTELLI DA CARPENTIERE TIPO FRANCESE



- Testa in acciaio al carbonio, forgiata, con esclusivo trattamento di doppia tempra di penna e battente che riduce il rischio di scheggiature o rotture.
- Impugnatura in Fiberglass di lunga durata.
- Ottimo bilanciamento della testa. Impugnatura rivestita in gomma anti scivolo per una presa più sicura. Fermachiodo con incavo calamitato.

CODICE	PESO (GR)			€	
STHT0-54123	750	-	2	33,20	3253560541231

MARTELLI PER FALEGNAMI MANICO LEGNO



CODICE	PESO (GR)	TESTA (MM)			€	
1-54-638	100	16	-	4	10,30	3253561546389
1-54-641	315	25	-	4	14,70	3253561546419
1-54-642	400	28	-	4	15,40	3253561546426
1-54-643	500	30	-	4	16,30	3253561546433

MARTELLI DIN 1041 MANICO LEGNO



- Testa temperata e levigata.
- Fissaggio con rivestimento dell'occhio in resina gialla.
- Manico in frassino.

CODICE	PESO (GR)	TESTA (MM)			€	
1-51-171	100	16	-	4	7,30	3253561511714
1-51-172	200	19	-	4	8,00	3253561511721
1-51-173	300	23	-	4	9,25	3253561511738
1-51-174	400	25	-	4	11,40	3253561511745
1-51-175	500	27	-	4	11,70	3253561511752
1-51-178	800	30	-	2	16,50	3253561511783

MAZZETTE DYNAGRIP MANICO SINTETICO



- Manico ergonomico con impugnatura in gomma zigrinata.
- Materiale sintetico in grado di assorbire le vibrazioni.
- Testa piatta temperata e levigata.

CODICE	PESO (GR)			€	
STHT0-54126	1000	-	2	20,80	3253560541262
STHT0-54127	1250	-	2	23,50	3253560541279
STHT0-54128	1500	-	2	25,30	3253560541286

MAZZETTA MANICO LEGNO



- Testa forgiata e temperata.
- Verniciatura a forno. Battenti lucidati.
- Fissaggio con rivestimento dell'occhio in resina gialla.
- Manico in frassino.

CODICE	PESO (GR)	TESTA (MM)			€	
1-54-051	1000	40	-	2	15,40	3253561540516
1-54-052	1250	42	-	2	16,30	3253561540523
1-54-053	1500	45	-	2	17,70	3253561540530

MAZZETTA MONOBLOCCO



- In materiale sintetico.

CODICE	PESO (GR)	TESTA (MM)			€	
1-57-053	320	34	-	2	34,50	3253561570537

MAZZETTA IN GOMMA STANLEY



- Testa in gomma, manico in legno.

CODICE	PESO (GR)	TESTA (MM)			€	
1-51-104	510	60	-	2	8,80	3253561511042

MARTELLO ANTIRIMBALZO



- Anima metallica.
- Massa inerziale composta da centinaia di pallini in acciaio.
- Rivestimento in mat.sintetico indeformabile

CODICE	PESO (GR)	TESTA (MM)	PESO (OZ)			€	
1-57-530	283	30	10	-	4	51,00	3253561575303
1-57-531	510	40	18	-	4	58,50	3253561575310
1-57-532	595	45	21	-	4	73,00	3253561575327
1-57-533	1200	53	42	-	4	85,50	3253561575334
1-57-534	1470	63	52	-	2	112,00	3253561575341

MARTELLO ANTIRIMBALZO - TESTA "SLEDGE"



- Anima metallica.
- Massa inerziale composta da centinaia di pallini in acciaio.
- Rivestimento in mat.sintetico indeformabile.
- Diametro testa maggiorato.

CODICE	PESO (GR)	TESTA (MM)	PESO (LB)	LUNGHEZZA MANICO (CM)			€	
1-57-550	2260	70	5	41	-	1	149,00	3253561575501
1-57-552	4760	89	10,5	65	-	1	206,00	3253561575525

MAZZA FATMAX® FIBERGLASS ANTIVIBRAZIONE

STANLEY
FATMAX



- Nuova impugnatura tricomponente: polipropilene, fiberglass e anima in materiale composito brevettato FatMax® Antivibe™ che riduce drasticamente il tempo delle vibrazioni annullando gli effetti negativi sulla articolazioni del braccio.

CODICE	PESO (GR)			€	
FMHT1-56010	2721	-	2	57,00	3253561560101
FMHT1-56011	3628	-	2	65,00	3253561560118

CACCIACHIODI



- In acciaio speciale, temperato, rinvenuto e brunito.

CODICE	DIAMETRO (MM)			€	
0-58-111	0,8	X	6	4,70	3253560581114
0-58-112	1,6	X	6	4,70	3253560581121
0-58-113	2,4	X	6	4,70	3253560581138
0-58-114	3,2	X	6	4,70	3253560581145


CACCIACHIODI DYNAGRIP



- In acciaio con rivestimento in mat.sintetico colorato.
- A ciascun colore corrisponde una specifica dimensione di punta.

CODICE	DIAMETRO (MM)			€	
0-58-911	0,8	X	6	4,80	3253560589110
0-58-912	1,6	X	6	4,80	3253560589127
0-58-913	2,4	X	6	4,80	3253560589134

SET 3 CACCIACHIODI DYNAGRIP



- In acciaio con rivestimento in mat.sintetico colorato.
- A ciascun colore corrisponde una specifica dimensione di punta.

CODICE	CONTENUTO			€	
0-58-930	Set 3 misure	X	6	16,00	3253560589301

BULINO



- In acciaio temprato, rinvenuto e brunito. Impugnatura zigrinata.

CODICE	DIAMETRO (MM)			€	
0-58-120	3	X	6	4,70	3253560581206

RIVETTATRICI - GRAFFATRICI

RIVETTATRICE MR 33



- Impugnatura anatomica.

CODICE	CAPACITÀ RIVETTI			€	
0-69-833	Fino ø 4 mm	X	5	21,50	32535660698331

RIVETTATRICE MR 55



- Corpo in acciaio. Impugnatura lunga per facilitare la compressione. Meccanismo a molla per l'espulsione della parte eccedente del rivetto. Ugelli extra piatti per rivetti.
- In espositore da banco.

CODICE	CAPACITÀ RIVETTI ALLUMINIO/ACCIAIO			€	
6-MR55	Fino ø 5 mm	X	5	28,10	3253566051550

RIVETTATRICE MR 77



- Corpo in metallo pressofuso. Testa girevole. Impugnatura lunga per facilitare la compressione. Possibilità di utilizzare rivetti ad angolo retto o diritti.
- In espositore da banco.

CODICE	CAPACITÀ RIVETTI ALLUMINIO/ACCIAIO			€	
6-MR77	2,4 - 3 - 4 - 4,7 mm	X	5	34,70	3253566052427

RIVETTATRICE MR 100



- Professionale. Corpo in metallo pressofuso. Impugnatura lunga per facilitare la compressione. Meccanismo a molla per l'espulsione della parte eccedente del rivetto.
- In espositore da banco.

CODICE	CAPACITÀ RIVETTI ALLUMINIO/ACCIAIO	CAPACITÀ RIVETTI INOX			€	
6-MR100	2,4 - 3 - 4 - 4,7 mm	3 - 4 mm	X	4	41,80	3253566053004

RIVETTI IN ALLUMINIO



- Disponibili in 3 diametri con capacità fino a 12,5 mm. Confezione self-service trasparente.

CODICE	DIAMETRO (MM)	CAPACITÀ (MM)	PZ. PER CONFEZ.			€ PER CONF.	
1-PAA44T	3	6	20	X	10	2,50	3253561052446
1-PAA48T	3	12,5	15	X	10	2,50	3253561051487
1-PAA52T	4	3	20	X	10	2,50	3253561050527
1-PAA54T	4	6	20	X	10	2,50	3253561051548
1-PAA58T	4	12,5	15	X	10	2,50	3253561052583
1-PAA62T	4,7	3	15	X	10	2,50	3253561052620
1-PAA64T	4,7	6	15	X	10	2,50	3253561052644
1-PAA66T	4,7	9,5	15	X	10	2,50	3253561051661

FISSATRICE PER CAVI ELETTRICI CT10X - PUNTI TIPO "CT"



- Modello professionale.
- Corpo in alluminio, blocco della maniglia, facile inserimento di punti.
- Selettore dell'intensità del colpo. Perfetta per fissare cavi elettrici di telefoni ed antenne.

CODICE	CAPACITÀ PUNTI (MM)			€	
6-CT-10X	Tipo 7: 10-11-12-14. Tipo H: 8-10-12	X	6	50,50	3253566051109

GRAFFATRICE TR35 - PUNTO TIPO "A"



- Corpo in Abs molto compatto. Impugnatura morbida, finestrella per il controllo del livello dei punti.
- Facile inserimento dei punti.

CODICE	CAPACITÀ PUNTI (MM)			€	
6-TR35	6 - 8 - 10	X	6	11,40	3253566056388

GRAFFATRICE TR40 - PUNTO TIPO "A"



- Corpo in Abs molto compatto. Impugnatura morbida, finestrella per il controllo del livello dei punti. Facile inserimento dei punti. Levapunti incorporato nell'estremità posteriore.
- In espositore da banco.

CODICE	CAPACITÀ PUNTI (MM)			€	
6-TR40	6 - 8 - 10	X	6	16,80	3253566056531

GRAFFATRICE TR45 - PUNTO TIPO "A"



- Corpo in metallo. Impugnatura ergonomica, blocco della maniglia, facile inserimento di punti.
- In espositore da banco.

CODICE	CAPACITÀ PUNTI (MM)			€	
6-TR45	6 - 8 - 10	X	4	21,30	3253566050454

GRAFFATRICE STANLEY TR 120 - PUNTO TIPO "A" - "H"



- Struttura in acciaio. Maniglia a bassa angolatura per facilità di esecuzione. Confezione che consente di provare il prodotto.
- In espositore da banco.

CODICE	CAPAC.PUNTI "A" (MM)	CAPAC.PUNTI (MM)			€	
STHT6-70410	4 - 6 - 8 - 10	H (4-10) J (10)	X	5	41,70	3253566704104

GRAFFATRICE STANLEY FATMAX® TR 400 - PUNTO TIPO "A"

STANLEY
FATMAX



- Corpo in ABS - portagraffe in metallo. Selettore dell'intensità del colpo. Confezione che consente di provare il prodotto. Maniglia a bassa angolatura per facilità di esecuzione.
- In espositore da banco.

CODICE	CAPACITÀ CHIODINI (MM)	CAPACITÀ PUNTI (MM)	GRAFFE X CAVI CT100T (MM)			€	
FMHT6-70411	12 - 15	4 - 6 - 8 - 10 - 12 - 14	10 - 11 - 12 - 14	X	5	55,50	3253566704111

GRAFFATRICE FATMAX® "4 IN 1"

STANLEY
FATMAX



- Corpo in materiale composito di nylon, di grande leggerezza e durata
- Impugnatura rivestita in gomma morbida per maggior comfort anche durante l'uso prolungato
- Caricamento posteriore dei punti
- Indicatore del livello dei punti
- Pressione facilitata - meccanismo più alto che necessita del 25% di pressione in meno
- In espositore da banco

CODICE	CAPACITÀ PUNTI (MM)	CAPACITÀ CHIODINI (MM)			€	
FMHT0-80550	6-14 (A), 6-14 (G), 10-14 (7)	15 (J)	X	4	49,30	3253560805500

GRAFFATRICE STANLEY FATMAX® TR 75 - "6 IN 1"

STANLEY
FATMAX



- Selettore dell'intensità del colpo, per uso su materiali diversi.
- Serbatoio punti nella base con finestra per visibilità punti - per un facile caricamento dei punti.
- Selettore del tipo di punto - per l'utilizzo dei diversi tipi di graffe e/o chiodini.
- La confezione include una piccola dotazione di ogni punto utilizzabile (graffe tipo "A", "G", "H", graffe per cavi tipo 7, chiodini con testa "J", chiodini senza testa "9").
- In espositore da banco.

CODICE	CAPACITÀ PUNTI (MM)	CAPACITÀ CHIODINI (MM)			€	
FMHT6-70868	6-14 (A), 6-14 (H), 6-14 (G) 12-14(7)	15 (J) - 15 (9)	X	5	55,50	3253566708683

GRAFFATRICE / CHIODATRICE TR150L - PUNTO TIPO "A"



- Corpo in alluminio, impugnatura morbida, blocco della maniglia, facile inserimento di punti/chiodini.
- Selettore dell'intensità del colpo.
- In espositore da banco.

CODICE	CAPACITÀ PUNTI (MM)	CAPACITÀ CHIODINI (MM)			€	
6-TR150L	6 - 8 - 10 - 12 - 14	12 - 15	X	6	36,00	3253566060514

GRAFFATRICE STANLEY FATMAX® 6-TR350 - PUNTO TIPO "G"

STANLEY
FATMAX



- Struttura extra forte, manico in acciaio e inserti in gomma.
- Sistema di bloccaggio della leva.
- Selettore dell'intensità del colpo.
- In espositore da banco.

CODICE	CAPACITÀ PUNTI (MM)	CAPACITÀ CHIODINI (MM)			€	
6-TR350	6 - 8 - 10 - 12 - 14	12 - 15	X	5	48,00	3253566704135

GRAFFATRICE REVERSE SQUEEZE - PUNTO TIPO "G"

STANLEY
FATMAX



- Struttura in mat.sintetico per la massima resistenza e durata.
- Reverse Squeeze: applicando direttamente la pressione sopra il punto, tutto lo sforzo viene utilizzato nel posizionamento del punto stesso, senza dispersione.
- 25% di pressione richiesta in meno.
- Caricamento posteriore dei punti - facile inserimento di graffe e chiodini.
- Regolazione del punto in base al tipo di materiale.
- Indicatore del livello dei punti.
- Adatta per uso intenso.
- In espositore da banco.

CODICE	CAPACITÀ PUNTI (MM)	CAPACITÀ CHIODINI (MM)			€	
FMHT0-80551	6-8-10-12-14	12 - 15	X	4	41,80	325356805517

GRAFFATRICE TR110 - PUNTO TIPO "G"



- Modello professionale.
- Corpo in metallo.
- Finestrella per il controllo del livello dei punti. Facile inserimento dei punti.
- Blocco della maniglia.
- In espositore da banco.

CODICE	CAPACITÀ PUNTI (MM)			€	
6-TR110	6 - 8 - 10 - 12 - 14	X	6	35,50	3253566058894

GRAFFATRICE TR150HL - PUNTO TIPO "G"



- Modello professionale.
- Corpo in alluminio, impugnatura morbida, blocco della maniglia, facile inserimento di punti.
- Selettore dell'intensità del colpo.
- In espositore da banco.

CODICE	CAPACITÀ PUNTI (MM)			€	
6-TR150HL	6 - 8 - 10 - 12 - 14	X	6	43,80	3253566058429

GRAFFATRICE / CHIODATRICE TR250 - PUNTO TIPO "G"



- Modello professionale.
- Corpo in alluminio, impugnatura morbida, blocco della maniglia, facile inserimento di punti/chiodini.
- Selettore dell'intensità del colpo.
- In espositore da banco.

CODICE	CAPACITÀ PUNTI (MM)	CAPACITÀ CHIODINI (MM)			€	
0-TR250	6 - 8 - 10 - 12 - 14	12 - 15	X	6	45,90	3253560050078

GRAFFATRICE/CHIODATRICE ELETTRICA "5 IN 1" FATMAX®

STANLEY
FATMAX



- Versatile e multiuso.
- Caricamento posteriore dei punti, molto agevole anche in fase di sbloccaggio dei punti.
- Impugnatura rivestita in gomma.
- Finestrella per visibilità livello punti, regolazione alto/basso per uso su diversi materiali.
- Selettore dell'intensità del colpo

CODICE	CAPACITÀ PUNTI (MM)	CAPACITÀ CHIODINI (MM)			€	
FMHT6-75934	tipo G (6-14); tipo H (8-12); tipo "7" (10-14)	tipo J (12-15)	X	2	79,50	3253566759340

GRAFFATRICE ELETTRICA TRE 540 - PUNTO TIPO "A"



- Impugnatura con inserti in gomma morbida. Perfetta presa sul palmo.
- Interruttore di sicurezza, regolazione dell'intensità del colpo. Lunghezza cavo 2,43 metri.

CODICE	CAPACITÀ PUNTI (MM)	CAPACITÀ CHIODINI (MM)			€	
STHT6-70414	6 - 8 - 10 - 12 - 14	12 - 15	-	5	55,00	3253566704142

CHIODATRICE ELETTRICA TRE650



- Corpo in Abs. Regolazione di profondità.
- Sicura a contatto. Puntale piatto.
- Impugnatura ergonomica in gomma.
- Capacità serbatoio: 100 chiodi.
- Meccanismo anti-inceppamento. Filo elettrico lungo 2,4 metri.

CODICE	CAPACITÀ CHIODINI (MM)			€	
6-TRE650	15 - 19 - 25 - 30 - 32	X	2	86,50	3253566055855

GRAFFATRICE ELETTRICA TRE550 - PUNTO TIPO "G"



- Corpo in mat.sintetico. Impugnatura ergonomica morbida.
- Ideale per angoli d'accesso / incavi e per finiture a livello. Design lineare della piastra.
- Regolazione effetto alto/basso.
- Facile inserimento di punti/chiodini. Cavo supplementare.

CODICE	CAPACITÀ PUNTI (MM)	CAPACITÀ CHIODINI (MM)			€	
6-TRE550	6 - 8 - 10 - 12 - 14	12 - 15	-	2	76,50	3253566055850

MARTELLLO AGGRAFFATORE PHT150 - PUNTO TIPO "G"



- Corpo in acciaio, impugnatura morbida, facile inserimento di punti. Particolarmente adatto per lavori veloci.
- In espositore da banco.

CODICE	CAPACITÀ PUNTI (MM)			€	
6-PHT150	6 - 8 - 10	X	6	47,10	3253566051505

PUNTI TIPO "A"



- In acciaio antiruggine, con rivestimento zincato. Confezione self-service trasparente.
- In espositore da banco.

CODICE	PZ. PER CONFEZ.	MISURA (MM)			€ PER CONF.	
1-TRA204-5T	5000	6	X	6	10,70	3253561058721
1-TRA205-5T	5000	8	X	6	10,70	3253561058738
1-TRA206-5T	5000	10	X	6	12,10	3253561058745
1-TRA202T	1000	4	X	7	2,05	3253561055096
1-TRA204T	1000	6	X	7	2,65	3253561053887
1-TRA205T	1000	8	X	6	2,70	3253561053894
1-TRA206T	1000	10	X	5	2,90	3253561054105
1-TRA208T	1000	12	X	4	2,95	3253561055140
1-TRA209T	1000	14	X	4	3,15	3253561055195

PUNTI TIPO "G"



- In acciaio antiruggine, con rivestimento zincato. Confezione self-service trasparente.

CODICE	PZ. PER CONFEZ.	MISURA (MM)			€ PER CONF.	
1-TRA704T	1000	6	X	7	2,85	3253561054198
1-TRA705T	1000	8	X	6	3,25	3253561054273
1-TRA706T	1000	10	X	5	3,35	3253561054280
1-TRA708T	1000	12	X	4	3,65	3253561054297
1-TRA709T	1000	14	X	4	3,40	3253561054303

CHIODI TIPO "J"



- In acciaio antiruggine, con rivestimento zincato. Confezione self-service trasparente.

CODICE	PZ. PER CONFEZ.	MISURA (MM)			€ PER CONF.	
1-SWK-BN375T	1000	10	X	10	3,05	5054905315658
1-SWK-BN050T	1000	12	X	10	3,25	3253561051746
1-SWK-BN0625T	1000	15	X	10	3,55	3253561058370
1-SWKBN075T	1000	20	X	10	3,60	3253561051760
1-SWKBN100T	1000	25	X	10	3,80	3253561058394
1-SWKBN1187T	1000	30	X	10	3,80	3253561051777

PUNTI TIPO "7"



- In acciaio antiruggine, con rivestimento zincato. Confezione self-service trasparente.

CODICE	PZ. PER CONFEZ.	MISURA (MM)			€ PER CONF.	
1-CT106T	1000	10	X	6	4,00	3253561058479
1-CT108T	1000	12	X	4	4,30	3253561058493
1-CT109T	1000	14	X	4	4,55	3253561051692

PUNTI TIPO "H"



- In acciaio antiruggine, con rivestimento zincato.
- Confezione self-service trasparente.

CODICE	PZ. PER CONFEZ.	MISURA (MM)			€ PER CONF.	
1-CT305T	1000	8	X	6	4,25	3253561058561
1-CT306T	1000	10	X	5	4,25	3253561058592
1-CT308T	1000	12	X	4	4,25	3253561058608

MINI PISTOLA INCOLLATRICE GR15



- Uso hobbistico. Possibilità di scegliere la quantità di colla erogata.
- Utilizza ricariche tipo GS10. 15 watt.
- Eroga 15 gr di colla/min.

CODICE			€	
6-GR15	X	4	20,50	3253566050157

PISTOLA INCOLLATRICE GR 50



- Riscaldamento rapido in 100".
- Alta velocità di emissione della colla: 816 grammi/ora.
- Termostato meccanico.
- Assorbimento costante 95W.
- In espositore da banco.

CODICE			€	
STHT6-70417	X	5	45,70	3253566704173

PISTOLA INCOLLATRICE GR25



- Possibilità di scegliere la quantità di colla erogata, a due temperature diverse.
- Riscaldamento rapido, aderisce in 60 secondi.
- Utilizza ricariche GS15, GS20, GS25. Assorbimento 25W.
- In espositore da banco.

CODICE			€	
6-GR25	X	4	26,50	3253566050256

PISTOLA INCOLLATRICE GR 90



- Lavora fino a 12 minuti con filo staccato. Riscaldamento rapido 120° in 130 secondi. Adatta a colle stick a doppia temperatura. Ugelli intercambiabili. Velocità di erogazione: 12 gr/min. Assorbimento 40W.
- In espositore da banco.

CODICE			€	
STHT6-70416	X	5	46,30	3253566704166

PISTOLA INCOLLATRICE FATMAX® GR 100 R

STANLEY
FATMAX



- Tecnologia MCR - resistenza in ceramica. Raggiunge la temperatura di utilizzo in 60 secondi. Mantiene lo stesso consumo di corrente anche durante il pompaggio della colla.
- Alta erogazione di colla: 1,13 - 1,15 kg/per ora.
- Stand by mode: 30 secondi per raggiungere la temperatura di utilizzo.
- Stand by: dopo 30 minuti senza premere il grilletto si interrompe il riscaldamento della pistola.
- Led a due luci: rosso indica che la temperatura è inferiore a 170°. Verde che la temperatura è superiore a 170° e pronta all'uso.
- Assorbimento 200 W
- In espositore da banco.

CODICE			€	
FMHT6-70418	X	5	67,00	3253566704180

KIT PISTOLA INCOLLATRICE GR100



- Professionale, per uso industriale. Colla utilizzabile a due temperature diverse. 80 watt. Eroga 100 gr di colla/min.
- Assorbimento: costante 40 W, max 80 W.

CODICE	CONTENUTO			€	
6-GR100	Set: 2 bocchette intercambiabili, 12 ricariche di colla, 6 ricariche colla extra forte	X	4	59,00	3253566052380

RICARICHE COLLA



- Confezione self-service trasparente.

CODICE	PZ. PER CONFEZ.	ADATTO A:	LUNGHEZZA (MM)	Ø COLLA A FUSIONE (MM)			€ PER CONF.	
1-GS10DT	24	GR15	100	7	X	5	5,00	3253561051401
1-GS15DT	6	GR25, GR100	100	11,3	X	5	4,50	3253561051494
1-GS20DT	24	GR25, GR100	100	11,3	X	5	12,50	3253561051418
1-GS25DT	12	GR25, GR100	250	11,3	X	5	15,10	3253561052125

RICARICHE COLLA



- Colla standard trasparente per uso generale, a doppia temperatura di fusione (210°C e 135°C).

CODICE	DIAMETRO (MM)	LUNGHEZZA (MM)	CONFEZ.			€ PER CONF.	
STHT1-70430	11,3	254	41 pezzi	X	5	16,10	3253561704307

RICARICHE COLLA - APPLICAZIONI SPECIALI



- Colla stick trasparente adatta a cavi elettrici, PVC, moquette.

CODICE	DIAMETRO (MM)	LUNGHEZZA (MM)	CONFEZ.			€ PER CONF.	
STHT1-70432	11,3	254	24 pezzi	X	5	12,60	3253561704321

TABELLA DI COMPATIBILITA' PUNTI E CHIODINI

	PUNTI TIPO "A"						PUNTI TIPO "G"					PUNTI TIPO "7"				PUNTI TIPO "H"			CHIODI TIPO "J"				
	1-TRA202T 4MM	1-TRA204T 6MM	1-TRA205T 8MM	1-TRA206T 10MM	1-TRA208T 12MM	1-TRA209T 14MM	1-TRA704T 6MM	1-TRA705T 8MM	1-TRA706T 10MM	1-TRA708T 12MM	1-TRA709T 14MM	1-CT106T 10MM	1-CT107T 11MM	1-CT108T 12MM	1-CT109T 14MM	1-CT305T 8MM	1-CT306T 10MM	1-CT308T 12MM	1-SWK-BN060T 12MM	1-SWK-BN0625T 15MM	1-SWK-BN075T 20MM	1-SWK-BN100T 25MM	1-SWK-BN187T 30MM
6-TR35		●	●	●																			
6-TR40		●	●	●																			
6-TR45		●	●	●																			
TR 55	●	●	●	●	●	●																	
TR 75		●	●	●	●	●	●	●	●	●			●	●	●	●	●		●				
6-TR150L		●	●	●															●	●			
6-TR110							●	●	●	●													
TR 120	●	●	●	●															●	●			
6-TR150HL							●	●	●	●													
0-TR250							●	●	●	●									●	●			
TR 400	●	●	●	●	●	●						●	●	●	●				●	●			
6-TR350		●	●	●	●	●													●	●			
TRE 540		●	●	●	●	●																	
6-TRE550							●	●	●	●													
6-TRE650																				●	●	●	●
6-PHT150							●	●	●														
6-CT10X												●	●	●	●								
5 in 1 FATMAX®							●	●	●	●	●	●	●	●	●	●	●	●	●	●	●	●	●
REVERSE SQUEEZE							●	●	●	●									●	●			
4 in 1 FATMAX®		●	●	●	●	●	●	●	●	●	●	●	●	●					●				

UTENSILI PER DECORARE

SPATOLA MULTIUSO "6 IN 1"



- Impugnatura morbida ed ergonomica.
- Lama rigida e affilata. Lama per rimozione mastice. Lama per pulizia rulli. Lama per apertura latte di vernice.
- Battente in metallo.

CODICE			€	
0-28-206	X	6	5,05	3253560282066

RASCHIETTO PER VETRO CON IMPUGNATURA MORBIDA



- Lama retrattile. Cambio lama veloce. 5 lame ricambio incluse nella confezione.

CODICE			€	
0-28-217	X	4	3,85	3253560282172

SMERIGLIATORE A MANO



- Impugnatura morbida ed ergonomica. Facile posizionamento della carta abrasiva. Leggero e facile da usare.

CODICE			€	
0-28-211	X	3	7,40	3253560282110

RASCHIETTO MULTIUSO



- In materiale sintetico. Impugnatura antiscivolo.
- Salvalama di protezione.
- Monta lame a trapezio cod. 11-916 e 11-921

CODICE			€	
0-28-590	X	12	3,85	5000366105932
4-98-020	-	50	2,00	3253564980203

RASCHIETTO PER DECORATORI



- Corpo in acciaio.
- Lama tipo rasoio retrattile.
- Fornito con 5 lame in omaggio.

CODICE			€	
0-28-500	X	10	9,85	3253560285005

LAME RASOIO PER RASCHIETTO DECORATORI



CODICE	CONFEZ.			€ PER CONF.	
0-28-510	10 pz. in dispenser	X	10	5,70	3253560285104
1-11-515	100 pz.	-	1	27,00	3253561115158

RASCHIETTI A LAMA INTERCAMBIABILE



- Impugnatura anatomica antiscivolo.
- Lama a doppio taglio in acciaio.

CODICE	LAMA (MM)	LUNGHEZZA (MM)			€	
0-28-616	25	155	X	6	12,10	3253560286163
0-28-617	38	180	X	6	13,70	3253560286170
0-28-619	64	230	X	6	17,20	3253560286194

LAME PER RASCHIETTI A LAMA INTERCAMBIABILE



CODICE	RICAMBIO PER:	CONFEZ.			€ PER CONF.	
0-28-631	28-616	2 pz.	X	5	4,65	3253560286316
0-28-290	28-617	1 pz.	X	5	6,75	3253560282905
0-28-292	28-619/28-622	1 pz.	X	5	7,00	3253560282929

FORBICI UNIVERSALI



- Ideali per qualsiasi necessità di taglio.
- Possono essere utilizzate su tessuti anche pesanti.
- Lama in acciaio inox, assicurano durata e taglio pulito.
- Lunghezza totale mm.240.
- Impugnatura ergonomica, consente di tagliare senza sforzo.

CODICE			€	
STHT0-14102	X	6	9,75	3253560141028

TAGLIAVETRO



- Testa a 6 rotelle, in acciaio.

CODICE			€	
0-14-040	X	12	11,40	3253560140403

VENTOSA PER SOLLEVAMENTO



- Per vetro e superfici lisce.
- Disco in gomma 120 mm.
- Portata max. 30 kg.

CODICE			€	
2-14-053	X	1	18,10	3253562140531

VENTOSA PER SOLLEVAMENTO DOPPIA



- Per vetro e superfici lisce.
- Disco in gomma 120 mm.
- Portata max 60 kg.

CODICE			€	
2-14-054	X	1	30,40	3253562140548





UTENSILERIA MECCANICA

Affidabile. Professionale. STANLEY.

Scegliere un utensile meccanico STANLEY vuol dire fidarsi di chi produce utensili professionali.

Prodotti essenziali, ma con caratteristiche distintive.

VALIGIA MANUTENZIONE



“ POSTAZIONE DI LAVORO COMPLETA E POLIVALENTE

**4 SCOMPARTI ACCESSIBILI
SIMULTANEAMENTE CON
UN ASSORTIMENTO
DI 142 UTENSILI ”**



PROTEZIONE E MASSIMO COMFORT

Impugnatura bi-material e rinforzi sugli angoli

PRATICA

Ogni utensile è sempre in ordine e al suo posto

CHIAVI A BUSSOLA E ACCESSORI

VALIGIA MANUTENZIONE - 142 UTENSILI



Impugnatura pieghevole



Interno organizzato in 4 scomparti



CONTENUTO:

TOP

- 1 Pinza poligrip 250mm - 1 Pinza universale 160mm - 1 Tronchese diagonale 160mm - 1 Cesoa uso leggero - 1 Chiave regolabile a rullino 250mm - 1 Porta minuteria in plastica - 1 Pinza becchi lunghi

2° SCOMPARTO

- 1 Livella Torpedo 23cm - 1 Flessometro Tylon 5m x 19mm - 9 chiavi maschio esagonale (1,5-2-2,5-3-4-5-6-8-10mm) - 1 Giravite cercafase - 5,5x100- 3x75) - 7 Giraviti Essential (PH1-PH2-PZ1-PZ2 - standard mm 6,5x150 - 5,5x100- 3x75) - 1 Giravite portainseriti

3° SCOMPARTO

- 1 Seghetto per metallo 300 mm - 1 Torcia - 1 Cutter 18 mm - 1 Martello tipo Din 300 gr.

4° SCOMPARTO

- Att. 1/4": 1 cricchetto 72 denti - 10 bussole esagonali (5,5-6-7-8-9-10-11-12-13-14mm) - 2 prolunghe 75 e 150mm - 1 porta inserti - 1 snodo universale.
- Att. 1/2": 1 cricchetto 72 denti - 16 bussole esagonali (10-11-12-13-14-15-16-17-18-19-21-22-24-27-30-32mm) - 2 prolunghe mm 75 e 250 - 1 snodo universale - 3 Bussole per candele (16- 19 - 21 mm) - 12 Chiavi combinate (8-9-10-11-12-13-14-15-16-17-18-19 mm) - 1 Set 61 pz inserti

CODICE	DIMENSIONI (CM)			€	
STMT98109-1	47,5 x 37,5 x 17,5	-	1	365,00	3253561981098

CARRELLO DA OFFICINA A 7 CASSETTI



- Carrello da officina a 7 cassetti, 5 bassi e 2 medi.
- Cassetti completamente estraibili.
- Peso totale kg 50.
- Capacità di carico max kg 300 / 20 kg per cassetto
- Piano di lavoro durevole, integrato, con maniglie, in polipropilene, resistente ad urti ed idrocarburi, con tre alloggiamenti per giraviti, fornito pre-assemblato.
- Serratura laterale, che non ostacola la chiusura del cassetto.
- Pareti laterali lisce, possibilità di aggiunta di accessori.

CODICE	DIMENSIONI (CM)			€	
STST74306-1	74,5 × 51,5 × 89	-	1	623,00	3253561743061

MODULO PINZETTERIA



- Pinze in acciaio al carbonio forgiato e temprato.
- Taglienti temprati ad induzione
- Impugnature bi-material, design ergonomico.
- Dimensioni: 38,6 × 18,8 × 4,8 cm.

CODICE	CONTENUTO			€	
STMT1-74179	Pinze becchi lunghi piegati 200 mm, tronchesi diagonali 150 mm, pinza universale 180 mm, spelafili 150 mm	-	4	47,90	3253561741791

MODULO SET 23 PZ CHIAVI A BUSSOLA - ATT. 1/2"



- Bussole esagonali in acciaio al cromo vanadio, profilo Maxi-Drive che riduce l'usura del bullone
- Cricchetto reversibile in acciaio al cromo vanadio con sistema di bloccaggio della bussola. Impugnatura ergonomica bi-material resistente agli agenti chimici. Bottone di sgancio rapido della bussola.
- Prolunghe e snodo in acciaio al cromo vanadio, finitura pulita
- Impugnatura a "L" in acciaio al cromo vanadio, impugnatura zigrinata
- Dimensioni: 38,6 × 18,8 × 4,8 cm

CODICE	CONTENUTO			€	
STMT1-74173	18 chiavi a bussola esagonali (8-9-10-11-12-13-14-15-16-17-18-19-21-22-24-27-30-32 mm), 1 cricchetto reversibile testa ovale, 1 impugnatura a "L" 90°, 2 prolunghe 125 e 250 mm, 1 snodo universale	-	4	71,00	3253561741739

MODULO SET 36 PZ CHIAVI A BUSSOLA - ATT. 3/8"



- Bussole esagonali/poligonali in acciaio al cromo vanadio, profilo Maxi-Drive che riduce l'usura del bullone
- Cricchetto reversibile in acciaio al cromo vanadio con sistema di bloccaggio della bussola. Impugnatura ergonomica bi-material resistente agli agenti chimici. Bottone di sgancio rapido della bussola.
- Inserti a bussola in acciaio S2, durezza HRC ±2, torsione incrementata del 20% rispetto al Cromo Vanadio
- Prolunghe in acciaio al cromo vanadio, finitura pulita
- Dimensioni: 38,6 × 18,8 × 4,8 cm

CODICE	CONTENUTO			€	
STMT1-74174	14 chiavi a bussola poligonali (8-9-10-11-12-13-14-15-16-17-18-19-21-22 mm), 13 chiavi a bussola esagonali lunghe (8-10-11-12-13-14-15-16-17-18-19-21-22 mm), 3 inserti esagonali a bussola (4-5-6 mm), 3 inserti Torx a bussola (T25-T30-T40), 1 prolunga 125 mm, 1 snodo universale, 1 cricchetto testa ovale	-	4	76,50	3253561741746

MODULO PINZE PER ANELLI ELASTICI



- Pinze in acciaio al carbonio forgiato e temprato.
- Impugnatura a doppia immersione.
- Dimensioni: 38,6 × 18,8 × 4,8 cm.

CODICE	CONTENUTO			€	
STMT1-74180	Pinza per interni, becchi diritti 180 mm - Pinza per esterni, becchi diritti 180 mm - Pinza per interni, becchi piegati 180 mm - Pinza per esterni, becchi piegati 180 mm	-	4	51,00	3253561741807

MODULO SET 60 PZ CHIAVI A BUSSOLA - ATT.1/4"



- Bussole esagonali in acciaio al cromo vanadio, profilo Maxi-Drive che riduce l'usura del bullone
- Cricchetto reversibile in acciaio al cromo vanadio con sistema di bloccaggio della bussola. Impugnatura ergonomica bi-material resistente agli agenti chimici. Bottone di sgancio rapido della bussola.
- Prolunghe e snodo in acciaio al cromo vanadio, finitura pulita
- Dimensioni: 38,6 × 18,8 × 4,8 cm

CODICE	CONTENUTO			€	
STMT1-74175	13 bussole esagonali standard (4-4,5-5-5,5-6-7-8-9-10-11-12-13-14 mm), 12 bussole esagonali lunghe (4-5-5,5-6-7-8-9-10-11-12-13-14 mm), 3 inserti a bussola punta a taglio (4-5,5-7 mm), 3 inserti a bussola punta Pozidriv (1-2-3), 3 inserti a bussola punta Phillips (1-2-3) 6 inserti a bussola esagonali (2-2,5-3-4-5-6 mm), 8 inserti a bussola punta Torx (T6-T7-T8-T9-T10-T15-T20-T25), 6 bussole Torx (E4-E5-E6-E7-E8-E10), 1 cricchetto testa ovale, 1 impugnatura porta bussole, 2 prolunghe 50 e 100 mm, 1 snodo, 1 leva a T con attacco quadro scorrevole	-	4	78,00	3253561741753

MODULO SET 24 PZ INSERTI A BUSSOLA TORX - ATT. 1/2"



- In acciaio al cromo vanadio, profilo Maxi Drive che riduce l'usura del bullone
- Dimensioni: 38,6 × 18,8 × 4,8 cm

CODICE	CONTENUTO			€	
STMT1-74176	9 inserti a bussola Torx (T20, T25, T27, T30, T40, T45, T50, T55, T60), 6 inserti lunghi a bussola Torx (T30, T40, T45, T50, T55, T60), 9 chiavi a bussola Torx (E10, E11, E12, E14, E16, E18, E20, E22, E24)	-	4	54,50	3253561741760

MODULO SET 16 CHIAVI COMBinate



- Ganasce anti-slip che assicurano una presa salda su bulloni e dadi.
- Profilo Maxi Drive che riduce l'usura del bullone ed assicura la massima torsione
- Finitura opaca
- Dimensioni: 38,6 × 18,8 × 4,8 cm

CODICE	CONTENUTO			€	
STMT1-74178	16 chiavi combinate (6-7-8-9-10-11-12-13-14-15-16-17-18-19-22-24 mm)	-	4	93,00	3253561741784

MODULO SET 8 GIRAVITI CUSHION GRIP



- Impugnatura trilobare bi-material per una presa morbida, maggior torsione e grande comfort.
- Punta in acciaio al cromo vanadio di lunga durata, magnetica per agevolare la presa ed il posizionamento della vite.
- Identificazione del tipo di punta sull'impugnatura.
- Foro nell'impugnatura.
- Dimensioni: 38,6 × 18,8 × 4,8 cm

CODICE	CONTENUTO			€	
STMT1-74181	4 punte a taglio (3×100mm, 5×150mm, 6,5×150mm, 8×200mm), 4 punte Phillips (Ph.0×60mm, Ph.1×100mm, Ph.2×125mm, Ph.3×150mm)	-	4	34,00	3253561741814

MODULO SET 6 GIRAVITI TORX CUSHION GRIP



- Impugnatura trilobare bi-material per una presa morbida, maggior torsione e grande comfort.
- Punta in acciaio al cromo vanadio di lunga durata, magnetica per agevolare la presa ed il posizionamento della vite.
- Identificazione del tipo di punta sull'impugnatura.
- Foro nell'impugnatura.
- Dimensioni: 38,6 × 18,8 × 4,8 cm

CODICE	CONTENUTO			€	
STMT1-74182	T10×80 mm, T15×80 mm, T20×120 mm, T25×120 mm, T30×120 mm, T40×120 mm	-	4	29,30	3253561741821

SET 37 PZ PORTAINSERI A CRICCHETTO, INSERTI E BUSSOLE ATT. 1/4" IN PRO-STACK™ - PICCOLO

STANLEY
FATMAX



- Coperchio trasparente, per una facile identificazione del contenuto
- Connettività PRO-STACK™: si agganciano ai moduli ed offrono una vera soluzione mobile di trasporto dell'attrezzatura
- Le cerniere di aggancio PRO-STACK™ consentono connettività tra le versioni Piccolo, Medio e Grande.
- Chiavi a bussola con profilo Maxidrive con zigrinatura, per una facile presa sulla bussola. Profilo svasato per facilitare l'uso in spazi ristretti.
- Il portainseri a cricchetto è estremamente compatto, utilizzabile anche con bussole grazie all'adattatore
- In espositore da banco

CODICE	CONTENUTO			€	
FMMT19101-0	1 portainseri a cricchetto att. 1/4", 11 chiavi a bussola att. 1/4" esagonali (5 - 5,5 - 6 - 7 - 8 - 9 - 10 - 11 - 12 - 13 - 14 mm), 1 adattatore per bussole att. 1/4", 24 inserti da 1/4" (Pozidriv 1-2-3; Philips 1-2-3; Esagonali 3-4-5-5,5-6-7; Taglio: 3-4-5-6-7-8; Torx Tamper 10-15-20-25-27-30)	X	8	29,90	3253560191016

SET 48 PZ CHIAVI A BUSSOLA ED ACCESSORI ATT. 1/4" IN PRO-STACK™ - MEDIO

STANLEY
FATMAX



- Coperchio trasparente, per una facile identificazione del contenuto
- Connettività PRO-STACK™: si agganciano ai moduli ed offrono una vera soluzione mobile di trasporto dell'attrezzatura
- Le cerniere di aggancio PRO-STACK™ consentono connettività tra le versioni Piccolo, Medio e Grande.
- Chiavi a bussola con profilo Maxidrive con zigrinatura, per una facile presa sulla bussola. Profilo svasato per facilitare l'uso in spazi ristretti.
- Cricchetto a 120 denti - lavora con incrementi di 5°
- In espositore da banco

CODICE	CONTENUTO			€	
FMMT98101-0	1 cricchetto att. 1/4" a 120 denti con impugnatura bi-material, 12 chiavi a bussola att. 1/4" esagonali (4-5-5,5-6-7-8-9-10-11-12-13-14 mm), 2 prolunghe att. 1/4" da 75 e 150 mm, 1 portabussole att. 1/4", 1 snodo universale att. 1/4", 1 portainseri att. 1/4", 30 inserti (Pozidriv 0-1-2-3, Phillips 0-1-2-3, esagonali 3-4-5-6-7 mm, taglio 4-5-5,5-6-6,5-7-8 mm, Torx 10-15-20-25-27-30-40, Torx Tamper 15-20-25)	X	4	85,00	3253560981013

SET 26 PZ CHIAVI A BUSSOLA ED ACCESSORI ATT. 1/2" IN PRO-STACK™ - GRANDE

STANLEY
FATMAX



- Coperchio trasparente, per una facile identificazione del contenuto
- Connettività PRO-STACK™: si agganciano ai moduli ed offrono una vera soluzione mobile di trasporto dell'attrezzatura
- Le cerniere di aggancio PRO-STACK™ consentono connettività tra le versioni Piccolo, Medio e Grande.
- Chiavi a bussola con profilo Maxidrive con zigrinatura, per una facile presa sulla bussola. Profilo svasato per facilitare l'uso in spazi ristretti.
- Cricchetto a 120 denti - lavora con incrementi di 5°
- In espositore da banco

CODICE	CONTENUTO			€	
FMMT98103-1	1 cricchetto att. 1/2" a 120 denti, 21 chiavi a bussola esagonali att. 1/2" (8-9-10-11-12-13-14-15-16-17-18-19-20-21-22-23-24-27-30-32-34 mm), 2 prolunghe att. 1/2" mm 75 e 150, 1 snodo att. 1/2", 1 adattatore a tre vie att. 1/2"	-	2	123,00	3253561981036

SET 81 PZ CHIAVI A BUSSOLA FATMAX® - ATT. 1/4" + 1/2"

STANLEY
FATMAX



CODICE	CONTENUTO			€	
FMMT82826-1	1 cricchetto att. 1/4" a 120 denti e impugnatura bi-material, 13 chiavi a bussola esagonali con finitura cromata satinata att. 1/4" (4-4,5-5-5,5-6-7-8-9-10-11-12-13-14 mm), 11 chiavi a bussola esagonali lunghe con finitura cromata satinata att. 1/4" (4-5-6-7-8-9-10-11-12-13-14 mm), 2 prolunghe att. 1/4" mm.75 e 125, 1 snodo universale att. 1/4", 1 chiave a bussola porta inserti att. 1/4", 1 porta inserti att. 1/4", 1 leva a T con quadro scorrevole att. 1/4", 22 inserti att. 1/4" (Pz 1-2-3, Ph. 1-2-3, esag. 3-4-5-6-7 mm, Torx 10-15-20-25-27-30-40, std 4-5-6-7 mm), 1 cricchetto att. 1/2" a 120 denti e impugnatura bi-material, 21 chiavi a bussola esagonali con finitura cromata satinata att. 1/2" (8-10-11-12-13-14-15-16-17-18-19-20-21-22-23-24-27-30-32-34 mm), 2 chiavi a bussola per candele att. 1/2" mm 16 e 21, 2 prolunghe att. 1/2" mm 75 e 250, 1 leva a T con quadro scorrevole att. 1/2", 1 snodo universale att. 1/2". Valigetta in mat.sintetico con chiusure in metallo	-	1	173,00	3253561828263

SET 49 PZ CHIAVI A BUSSOLA FATMAX® - ATT.1/4" + 1/2" + CHIAVI COMBinate

STANLEY
FATMAX



CODICE	CONTENUTO			€	
FMMT82827-1	1 cricchetto att. 1/4" a 120 denti e impugnatura bi-material, 13 chiavi a bussola esagonali con finitura cromata satinata att.1/4" (4-4,5-5-5,5-6-7-8-9-10-11-12-13-14 mm), 2 prolunghe att.1/4" mm.75 e 125, 1 snodo universale att.1/4", 1 leva a T con quadro scorrevole att.1/4", 1 cricchetto att.1/2" a 120 denti e impugnatura bi-material, 13 chiavi a bussola esagonali con finitura cromata satinata att.1/2" (10-11-12-13-14-15-16-17-18-19-21-22-24 mm), 2 prolunghe att.1/2" mm 75 e 125, 1 snodo universale att.1/2", 14 chiavi combinate (6-7-8-9-10-11-12-13-14-15-16-17-18-19 mm). Valigetta in mat.sintetico con chiusure in metallo	-	1	208,00	3253561828270

SET 42 PZ CHIAVI A BUSSOLA FATMAX® - ATT.1/4"

STANLEY
FATMAX



CODICE	CONTENUTO			€	
FMMT82683-1	1 cricchetto att. 1/4" a 120 denti e impugnatura bi-material, 13 chiavi a bussola esagonali con finitura cromata satinata att.1/4" (4-4,5-5-5,5-6-7-8-9-10-11-12-13-14 mm), 2 prolunghe att.1/4" mm.75 e 125, 1 snodo universale att.1/4", 1 chiave a bussola porta inserti att.1/4", 1 porta inserti att.1/4", 1 leva a T con quadro scorrevole att.1/4", 22 inserti att.1/4" (Pz 1-2-3, Ph. 1-2-3, esag. 3-4-5-6-7 mm, Torx 10-15-20-25-27-30-40, std 4-5-6-7 mm). Valigetta in mat. sintetico con chiusure in metallo	-	1	74,00	3253561826832

SET 49 PZ CHIAVI A BUSSOLA FATMAX® - ATT.3/8"

STANLEY
FATMAX



CODICE	CONTENUTO			€	
FMMT82684-1	1 cricchetto att. 3/8" a 120 denti e impugnatura bi-material, 17 chiavi a bussola esagonali con finitura cromata satinata att.3/8" (8-9-10-11-12-13-14-15-16-17-18-19-20-21-22-23-24 mm), 2 prolunghe att.3/8" mm.75 e 125, 1 leva a T con quadro scorrevole att.3/8", 1 snodo universale att.3/8", 1 adattatore att.3/8" per inserti att.1/4", 2 chiavi a bussola per candele att.3/8" mm. 16 e 21, 1 porta inserti att.1/4", 1 chiave a bussola porta inserti att. 1/4", 22 inserti att.1/4" (Pz 1-2-3, Ph. 1-2-3, esag. 3-4-5-6-7 mm, Torx 10-15-20-25-27-30-40, std 4-5-6-7 mm). Valigetta in mat. sintetico con chiusure in metallo	-	1	118,00	3253561826849

SET 26 PZ CHIAVI A BUSSOLA FATMAX® - ATT.1/2"

STANLEY
FATMAX



CODICE	CONTENUTO			€	
FMMT82685-1	1 cricchetto att. 1/2" a 120 denti e impugnatura bi-material, 21 chiavi a bussola esagonali con finitura cromata satinata att.1/2" (8-9-10-11-12-13-14-15-16-17-18-19-20-21-22-23-24-27-30-32-34 mm), 2 prolunghe att.1/2" mm.75 e 250, 1 leva a T con quadro scorrevole att.1/2", 1 snodo universale att.1/2". Valigetta in mat.sintetico con chiusure in metallo	-	1	108,00	3253561826856

SET 96 PZ CHIAVI A BUSSOLA - ATT. 1/4" + 1/2"



CODICE	CONTENUTO			€	
STMT17379-1	Bussole esagonali att. 1/2" (10, 11, 12, 13, 14, 15, 16, 17, 18, 19, 21, 22, 24, 27, 30, 32 mm), Cricchetto att. 1/2", Bussola per candele 21 mm att. 1/2", Bussola per candele 16 mm att. 1/2", Prolunga 250 mm att. 1/2", Adattatore a 3 vie 3/8F x 1/2M, Snodo att. 1/2", Bussole esagonali lunghe att. 1/2" (14, 15, 17, 19 mm) - Cricchetto att. 1/4", Impugnatura porta bussola att. 1/4", Inserti x41 (Phillips, Pozidriv, Torx Tamper, Esagonali, Standard, Torx), Prolunga 100 mm att. 1/4", Bussole esagonali att. 1/4" (3,5, 4, 5, 5,5, 6, 7, 8, 9, 10, 11, 12, 13, 14 mm), Adattatore att. 1/4", Snodo att. 1/4", Quadro a T scorrevole att. 1/4" Chiavi a bussola lunghe att. 1/4" (6, 7, 8, 9, 10, 11, 12, 13, 14 mm) Valigetta in mat.sintetico con chiusure in metallo	-	1	140,00	3253561173790

SET 72 PZ CHIAVI A BUSSOLA - ATT.1/4"+1/2"



CODICE	CONTENUTO			€	
STMT82831-1	1 cricchetto att. 1/4" a 72 denti, 10 chiavi a bussola esagonali finitura pulita att.1/4" (5,5-6-7-8-9-10-11-12-13-14 mm), 9 chiavi a bussola esagonali lunghe finitura pulita att.1/2" (6-7-8-9-10-11-12-13-14 mm), 2 prolunghe att.1/4" mm.75 e 125, 1 snodo universale att.1/4", 1 bussola porta inserti att.1/4", 1 portainseri att.1/4", 22 inserti att.1/4" (Pz 1-2-3, Ph. 1-2-3, esag. 3-4-5-6-7 mm, Torx 10-15-20-25-27-30-40, std 4-5-6-7 mm), 1 cricchetto att.1/2" a 72 denti, 19 chiavi a bussola esagonali finitura pulita att.1/2" (8-10-11-12-13-14-15-16-17-18-19-20-21-22-23-24-27-30-32 mm), 2 chiavi a bussola per candele att.1/2" mm 16 e 21, 2 prolunghe att.1/2" mm 75 e 250, 1 snodo universale att.1/2". Valigetta in mat.sintetico con chiusure in metallo	-	1	125,00	3253561828317

SET 41 PZ CHIAVI A BUSSOLA - ATT.1/4"+1/2" + CHIAVI COMBinate



CODICE	CONTENUTO			€	
STMT82832-1	1 cricchetto att. 1/4" a 72 denti, 10 chiavi a bussola esagonali finitura pulita att.1/4" (5,5-6-7-8-9-10-11-12-13-14 mm), 2 prolunghe att.1/4" mm.75 e 125, 1 snodo universale att.1/4", 1 cricchetto att.1/2" a 72 denti, 13 chiavi a bussola esagonali finitura pulita att.1/2" (10-11-12-13-14-15-16-17-18-19-21-22-24 mm), 2 prolunghe att.1/2" mm 75 e 250, 1 snodo universale att.1/2", 10 chiavi combinate (8-10-11-12-13-14-16-17-18-19 mm). Valigetta in mat.sintetico con chiusure in metallo	-	1	141,00	3253561828324

SET COMPATTO 37 PZ - ATT. 1/4"



- Occupa poco spazio ed è semplice da trasportare.
- Dimensioni: 19x10,5x4 cm
- In espositore da banco.

CODICE	CONTENUTO			€	
STMT82672-0	1 cricchetto att. 1/4" a 72 denti, 12 chiavi a bussola poligonali att.1/4" (4-4,5-5-6-7-8-9-10-11-12-13-14 mm), 1 prolunga att.1/4" mm.75, 1 chiave a bussola porta inserti att.1/4", 22 inserti att.1/4" (Pz 1-2-3, Ph. 1-2-3, esag. 3-4-5-6-7 mm, Torx 10-15-20-25-27-30-40, std 4-5-6-7 mm). Valigetta in mat.sintetico	X	5	42,00	3253560826727

SET 38 PZ CHIAVI A BUSSOLA - ATT.1/4"



CODICE	CONTENUTO			€	
STMT82828-1	1 cricchetto att. 1/4" a 72 denti, 10 chiavi a bussola esagonali finitura pulita att.1/4" (5,5-6-7-8-9-10-11-12-13-14 mm), 2 prolunghe att.1/4" mm.75 e 125, 1 chiave a bussola porta inserti att.1/4", 1 snodo att.1/4", 1 porta inserti, 22 inserti att.1/4" (Pz 1-2-3, Ph. 1-2-3, esag. 3-4-5-6-7 mm, Torx 10-15-20-25-27-30-40, std 4-5-6-7 mm). Valigetta in mat.sintetico con chiusure in metallo	-	1	59,00	3253561828287

SET 45 PZ CHIAVI A BUSSOLA - ATT.3/8"



CODICE	CONTENUTO			€	
STMT82829-1	1 cricchetto att. 3/8" a 72 denti, 14 chiavi a bussola esagonali finitura pulita att.3/8" (8-10-11-12-13-14-15-16-17-18-19-20-21-22 mm), 2 prolunghe att.3/8" mm.75 e 125, 1 snodo universale att.3/8", 1 adattatore 3/8"x1/4", 2 chiavi a bussola per candele att.3/8" mm.16-21, 1 porta inserti, 1 bussola porta inserti att.1/4", 22 inserti att.1/4" (Pz 1-2-3, Ph. 1-2-3, esag. 3-4-5-6-7 mm, Torx 10-15-20-25-27-30-40, std 4-5-6-7 mm). Valigetta in mat.sintetico con chiusure in metallo	-	1	76,50	3253561828294

SET 24 PZ CHIAVI A BUSSOLA - ATT.1/2"



CODICE	CONTENUTO			€	
STMT82830-1	1 cricchetto att. 1/2" a 72 denti, 20 chiavi a bussola esagonali finitura pulita att.1/2" (8-9-10-11-12-13-14-15-16-17-18-19-20-21-22-23-24-27-30-32 mm), 2 prolunghe att.1/2" mm.75 e 125, 1 snodo universale att.1/2". Valigetta in mat. sintetico con chiusure in metallo	-	1	88,00	3253561828300

SET CRICCHETTO FATMAX® + CHIAVI A BUSSOLA + INSERTI

STANLEY
FATMAX



- Cricchetto FATMAX® con meccanismo a 120 denti e finitura satinata che aumenta di 2 volte la capacità di lavorare in spazi ristretti rispetto ad un cricchetto tradizionale a 60 denti
- Chiavi a bussola poligonali con finitura cromata satinata su supporto metallico

CODICE	CONTENUTO			€	
FMMT82679-0	22 pz att.1/4": 1 cricchetto a 120 denti, 10 chiavi a bussola poligonali (5,5-6-7-8-9-10-11-12-13-14 mm), 1 bussola porta inserti, 10 inserti (Ph.0-1-2, std 3,5-4,5-8 - TT15-TT20-TT25-TT30)	X	1	41,70	3253560826796
FMMT82680-0	22 pz att.3/8": 1 cricchetto a 120 denti, 10 chiavi a bussola poligonali (8-9-10-11-12-13-14-15-16-17 mm), 1 bussola porta inserti att.3/8" per inserti att.1/4", 10 inserti att.1/4"(Ph.0-1-2, std 3,5-4,5-8 - TT15-TT20-TT25-TT30)	X	1	47,10	3253560826802
FMMT82681-0	21 pz att. 1/2": 1 cricchetto a 120 denti, 9 chiavi a bussola poligonali (13-14-15-16-17-18-19-22-24 mm), 1 bussola porta inserti att.1/2" per inserti att.5/16", 10 inserti att.5/16" (Ph.0-1-2, std 3,5-4,5-8, TT15-TT20-TT25-TT30)	X	1	55,50	3253560826819

SET 9 PZ CRICCHETTO "ROTATOR" FATMAX® + BUSSOLE - ATTACCO 3/8"

STANLEY
FATMAX



- Finitura cromata nera. Cricchetto "Rotator" con impugnatura bi-material. Iso 3315 Din 3122.
- Meccanismo di serraggio attraverso la rotazione del manico.
- Confezione dimostrativa del funzionamento.

CODICE	CONTENUTO			€	
0-94-606	1 cricchetto "Rotator" FatMax®, 8 bussole poligonali su supporto metallico (10-11-12-13-14-15-17-19 mm)	X	3	50,50	3253560946067

SET CRICCHETTO + CHIAVI A BUSSOLA

- 72 denti
- Chiavi a bussola poligonali con finitura pulita su supporto metallico
- Impugnatura bi-material



CODICE	CONTENUTO			€	
STMT82666-0	11 pz: 1 cricchetto att. 1/4", 10 chiavi a bussola poligonali att. 1/4"(5,5-6-7-8-9-10-11-12-13-14 mm)	X	1	27,20	3253560826666
STMT82670-0	11 pz: 1 cricchetto att. 3/8", 10 chiavi a bussola poligonali att. 3/8"(8-9-10-11-12-13-14-15-16-17 mm)	X	1	31,40	3253560826703
STMT82671-0	10 pz: 1 cricchetto att. 1/2", 9 chiavi a bussola poligonali att. 1/2" (13-14-15-16-17-18-19-22-24 mm)	X	1	40,30	3253560826710

CRICCHETTO FATMAX®

STANLEY
FATMAX



- Il nuovo cricchetto FATMAX® con meccanismo a 120 denti e finitura satinata aumenta di 2 volte la capacità di lavorare in spazi ristretti rispetto ad un cricchetto tradizionale a 60 denti
- Leva di inversione a profilo sottile - previene movimenti accidentali e consente l'utilizzo con una sola mano
- Bottone per il rilascio della bussola ampio, per rilascio facile
- Impugnatura bi-material per comfort, miglior presa e controllo
- Per uso a mano

CODICE	ATTACCO (POLL)			€	
FMMT82676-0	1/4	X	1	31,60	3253560826765
FMMT82677-0	3/8	X	1	34,90	3253560826772
FMMT82678-0	1/2	X	1	38,10	3253560826789

CRICCHETTO



- 72 denti - lavora con incrementi di 5°
- Leva di inversione a profilo sottile - previene movimenti accidentali e consente l'utilizzo con una sola mano
- Bottone per il rilascio della bussola ampio, per rilascio facile
- Impugnatura bi-material per comfort, miglior presa e controllo
- Per uso a mano

CODICE	ATTACCO (POLL)			€	
STMT82663-0	1/4	X	1	19,90	3253560826635
STMT82664-0	3/8	X	1	23,00	3253560826642
STMT82665-0	1/2	X	1	26,20	3253560826659

PROLUNGHE ATT.1/4" FATMAX®

STANLEY
FATMAX



· Aiutano l'utente a raggiungere bulloni in posizioni inaccessibili

CODICE	ATTACCO (POLL)	LUNGHEZZA (MM)			€	
FMMT25125-0	1/4"	75	X	1	4,90	3253560251253
FMMT25126-0	1/4"	150	X	1	5,80	3253560251260

SNODO CARDANICO ATT. 1/4" FATMAX®

STANLEY
FATMAX



· Consente accessibilità e mobilità durante l'uso con il cricchetto

CODICE	ATTACCO (POLL)	LUNGHEZZA (CM)			€	
FMMT18008-0	1/4"	9,15	X	1	10,60	3253560180089

CHIAVE A BUSSOLA PORTA INSERTI ATT.1/4" FATMAX®

STANLEY
FATMAX



· Consente di utilizzare inserti da 1/4" per operazioni di serraggio

CODICE	ATTACCO (POLL)	LUNGHEZZA (CM)			€	
FMMT18007-0	1/4"	8,17	X	1	7,45	3253560180072

CHIAVI A BUSSOLA BOCCA ESAGONALE ATT.1/4" FATMAX® PROFILO MAXIDRIVE

STANLEY
FATMAX



- Ottimizzano il contatto tra la bussola ed il bullone
- Misura della bussola molto visibile
- Zigrinatura - agevola l'utilizzo della bussola anche con guanti
- Profilo svasato: facilita l'utilizzo della bussola anche in spazi ristretti

CODICE	MISURA (MM)	LUNGHEZZA (CM)			€	
FMMT17185-0	4	8,15	X	1	2,35	3253560171858
FMMT17186-0	4,5	8,15	X	1	2,35	3253560171865
FMMT17187-0	5	8,15	X	1	2,35	3253560171872
FMMT17190-0	5,5	8,15	X	1	2,35	3253560171902
FMMT17191-0	6	8,15	X	1	2,35	3253560171919
FMMT17192-0	7	8,15	X	1	2,35	3253560171926
FMMT17193-0	8	8,15	X	1	2,35	3253560171933
FMMT17194-0	9	8,15	X	1	2,35	3253560171940
FMMT17195-0	10	8,15	X	1	2,35	3253560171957
FMMT17196-0	11	8,15	X	1	2,35	3253560171964
FMMT17197-0	12	8,15	X	1	2,45	3253560171971
FMMT17198-0	13	8,15	X	1	2,45	3253560171988
FMMT17207-0	14	8,15	X	1	2,45	3253560172077

CHIAVI A BUSSOLA LUNGHE BOCCA ESAGONALE ATT.1/4" FATMAX® PROFILO MAXIDRIVE

STANLEY
FATMAX



- Ottimizzano il contatto tra la bussola ed il bullone
- Forma allungata - consente l'uso in spazi ristretti
- Zigrinatura - agevola l'utilizzo della bussola anche con guanti
- Misura della bussola molto visibile

CODICE	MISURA (MM)	LUNGHEZZA (CM)			€	
FMMT17248-0	4	10,65	X	1	3,15	3253560172480
FMMT17249-0	5	10,65	X	1	3,15	3253560172497
FMMT17300-0	6	10,65	X	1	3,15	3253560173005
FMMT17337-0	7	10,65	X	1	3,15	3253560173371
FMMT17338-0	8	10,65	X	1	3,15	3253560173388
FMMT17339-0	9	10,65	X	1	3,25	3253560173395
FMMT17523-0	10	10,65	X	1	3,25	3253560175238
FMMT17963-0	11	10,65	X	1	3,30	3253560179632
FMMT17964-0	12	10,65	X	1	3,30	3253560179649
FMMT17965-0	13	10,65	X	1	3,80	3253560179656
FMMT17966-0	14	10,65	X	1	4,00	3253560179663

CHIAVI A BUSSOLA PER CANDELE ATT.3/8" FATMAX® PROFILO MAXIDRIVE

STANLEY
FATMAX




- Profilo Maxidrive: Ottimizza il contatto tra la bussola ed il bullone

CODICE	MISURA (MM)	LUNGHEZZA (CM)			€	
FMMT17225-0	16	12,12	X	1	9,00	3253560172251
FMMT17226-0	21	12,65	X	1	9,00	3253560172268

PROLUNGHE ATT.3/8" FATMAX®

STANLEY
FATMAX



- Aiutano l'utilizzatore a raggiungere bulloni in posizioni inaccessibili

CODICE	ATTACCO (POLL)	LUNGHEZZA (MM)			€	
FMMT25130-0	3/8"	75	X	1	4,50	3253560251307
FMMT25131-0	3/8"	150	X	1	5,90	3253560251314

SNODO CARDANICO ATT. 3/8" FATMAX®

STANLEY
FATMAX



- Consente accessibilità e mobilità durante l'uso con il cricchetto

CODICE	ATTACCO (POLL)	LUNGHEZZA (CM)			€	
FMMT18011-0	3/8"	10,67	X	1	11,80	3253560180119

CHIAVE A BUSSOLA PORTA INSERTI ATT.3/8" FATMAX®

STANLEY
FATMAX



- Consente di utilizzare inserti da 1/4" per operazioni di serraggio

CODICE	ATTACCO (POLL)	LUNGHEZZA (CM)			€	
FMMT18013-0	3/8"	8,17	X	1	9,60	3253560180133

CHIAVI A BUSSOLA LUNGHE BOCCA ESAGONALE ATT.3/8" PROFILO MAXIDRIVE

STANLEY
FATMAX

- Ottimizzano il contatto tra la bussola ed il bullone
- Misura della bussola molto visibile
- Zigrinatura - agevola l'utilizzo della bussola anche con guanti
- Profilo svasato: facilita l'utilizzo della bussola anche in spazi ristretti




CODICE	MISURA (MM)	LUNGHEZZA (CM)			€	
FMMT17208-0	8	8,27	X	1	3,65	3253560172084
FMMT17209-0	9	8,27	X	1	3,65	3253560172091
FMMT17210-0	10	8,27	X	1	3,65	3253560172107
FMMT17211-0	11	8,27	X	1	3,65	3253560172114
FMMT17212-0	12	8,27	X	1	3,75	3253560172121
FMMT17213-0	13	8,27	X	1	3,75	3253560172138
FMMT17214-0	14	8,27	X	1	3,85	3253560172145
FMMT17215-0	15	8,27	X	1	3,85	3253560172152
FMMT17216-0	16	8,58	X	1	4,35	3253560172169
FMMT17217-0	17	8,58	X	1	4,40	3253560172176
FMMT17218-0	18	8,58	X	1	4,40	3253560172183
FMMT17219-0	19	8,58	X	1	4,40	3253560172190
FMMT17220-0	20	8,58	X	1	4,90	3253560172206
FMMT17221-0	21	8,58	X	1	4,90	3253560172213
FMMT17222-0	22	8,58	X	1	4,95	3253560172220
FMMT17223-0	23	8,58	X	1	5,25	3253560172237
FMMT17224-0	24	8,58	X	1	5,25	3253560172244

PROLUNGHE ATT.1/2" FATMAX®

STANLEY
FATMAX

- Aiutano l'utilizzatore a raggiungere bulloni in posizioni inaccessibili




CODICE	ATTACCO (POLL)	LUNGHEZZA (MM)			€	
FMMT25123-0	1/2"	75	X	1	7,45	3253560251239
FMMT25122-0	1/2"	250	X	1	9,60	3253560251222

SNODO CARDANICO ATT. 1/2" FATMAX®

STANLEY
FATMAX

- Consente accessibilità e mobilità durante l'uso con il cricchetto



CODICE	ATTACCO (POLL)	LUNGHEZZA (CM)			€	
FMMT17999-0	1/2"	12,45	X	1	13,80	3253560179991

CHIAVI A BUSSOLA PER CANDELE ATT.1/2" FATMAX® PROFILO MAXIDRIVE

STANLEY
FATMAX

- Profilo Maxidrive: Ottimizza il contatto tra la bussola ed il bullone



CODICE	MISURA (MM)	LUNGHEZZA (CM)			€	
FMMT17967-0	16	12,12	X	1	9,35	3253560179670
FMMT17968-0	21	12,65	X	1	9,35	3253560179687

CHIAVI A BUSSOLA BOCCA ESAGONALE ATT.1/2" FATMAX® PROFILO MAXIDRIVE

STANLEY
FATMAX

- Ottimizzano il contatto tra la bussola ed il bullone
- Misura della bussola molto visibile
- Zigrinatura - agevola l'utilizzo della bussola anche con guanti
- Profilo svasato: facilita l'utilizzo della bussola anche in spazi ristretti



CODICE	MISURA (MM)	LUNGHEZZA (CM)			€	
FMMT17227-0	8	9,50	X	1	3,25	3253560172275
FMMT17228-0	9	9,50	X	1	3,25	3253560172282
FMMT17229-0	10	9,50	X	1	3,25	3253560172299
FMMT17230-0	11	9,50	X	1	3,35	3253560172305
FMMT17231-0	12	9,50	X	1	3,35	3253560172312
FMMT17232-0	13	9,50	X	1	3,35	3253560172329
FMMT17233-0	14	9,50	X	1	3,40	3253560172336
FMMT17234-0	15	9,50	X	1	3,50	3253560172343
FMMT17235-0	16	9,50	X	1	3,50	3253560172350
FMMT17236-0	17	9,50	X	1	3,70	3253560172367
FMMT17237-0	18	9,50	X	1	3,85	3253560172374
FMMT17238-0	19	9,50	X	1	3,90	3253560172381
FMMT17239-0	20	9,50	X	1	4,10	3253560172398
FMMT17240-0	21	9,50	X	1	4,15	3253560172404
FMMT17241-0	22	9,65	X	1	4,15	3253560172411
FMMT17242-0	23	9,65	X	1	4,35	3253560172428
FMMT17243-0	24	9,65	X	1	4,40	3253560172435
FMMT17244-0	27	9,65	X	1	4,85	3253560172442
FMMT17245-0	30	9,65	X	1	5,25	3253560172459
FMMT17246-0	32	9,65	X	1	5,45	3253560172466
FMMT17247-0	34	10,17	X	1	6,20	3253560172473

PROLUNGHE ATT. 1/4"



- Aiutano l'utilizzatore a raggiungere bulloni in posizioni inaccessibili

CODICE	ATTACCO (POLL)	LUNGHEZZA (MM)			€	
STMT86006-0	1/4"	75	X	1	3,85	3253560860066
STMT86007-0	1/4"	150	X	1	4,60	3253560860073

SNODO CARDANICO ATT. 1/4"



- Consente accessibilità e mobilità durante l'uso con il cricchetto

CODICE	ATTACCO (POLL)	LUNGHEZZA (CM)			€	
STMT86011-0	1/4"	9,15	X	1	8,40	3253560860110

PORTA BUSSOLE CON IMPUGNATURA - ATT. 1/4"



- Può essere usato come porta bussole o come giravite abbinato al porta inserti.
- Impugnatura morbida, antiscivolo.

CODICE	ATTACCO (POLL)	LUNGHEZZA (CM)			€	
STMT13910-0	1/4"	20	X	1	4,30	3253560139100

CHIAVE A BUSSOLA PORTA INSERTI ATT.1/4"



· Consente di utilizzare inserti da 1/4" per operazioni di serraggio

CODICE	ATTACCO (POLL)	LUNGHEZZA (CM)			€	
STMT86124-0	1/4"	8,17	X	1	6,00	3253560861247

CHIAVI A BUSSOLA BOCCA ESAGONALE ATT.1/4" PROFILO MAXIDRIVE

· Ottimizzano il contatto tra la bussola ed il bullone
· Misura della bussola molto visibile



CODICE	MISURA (MM)	LUNGHEZZA (CM)			€	
STMT86111-0	5,5	8,15	X	1	1,85	3253560861117
STMT86103-0	6	8,15	X	1	1,85	3253560861032
STMT86104-0	7	8,15	X	1	1,85	3253560861049
STMT86105-0	8	8,15	X	1	1,85	3253560861056
STMT86106-0	9	8,15	X	1	1,85	3253560861063
STMT86107-0	10	8,15	X	1	1,85	3253560861070
STMT86108-0	11	8,15	X	1	1,85	3253560861087
STMT86109-0	12	8,15	X	1	1,95	3253560861094
STMT86112-0	13	8,15	X	1	1,95	3253560861124
STMT86114-0	14	8,15	X	1	1,95	3253560861148

CHIAVI A BUSSOLA LUNGHE BOCCA ESAGONALE ATT.1/4" PROFILO MAXIDRIVE

· Ottimizzano il contatto tra la bussola ed il bullone
· Forma allungata: facilita l'utilizzo in spazi ristretti
· Misura della bussola molto visibile



CODICE	MISURA (MM)	LUNGHEZZA (CM)			€	
STMT86094-0	6	10,65	X	1	2,45	3253560860943
STMT86095-0	7	10,65	X	1	2,45	3253560860950
STMT86096-0	8	10,65	X	1	2,45	3253560860967
STMT86097-0	9	10,65	X	1	2,60	3253560860974
STMT86098-0	10	10,65	X	1	2,60	3253560860981
STMT86099-0	11	10,65	X	1	2,70	3253560860998
STMT86100-0	12	10,65	X	1	2,70	3253560861001
STMT86116-0	13	10,65	X	1	3,00	3253560861162
STMT86289-0	14	10,65	X	1	3,10	3253560862893

CHIAVI A BUSSOLA PER CANDELE ATT.3/8" PROFILO MAXIDRIVE

· Profilo Maxidrive: ottimizza il contatto tra la bussola ed il bullone



CODICE	MISURA (MM)	LUNGHEZZA (CM)			€	
STMT88941-0	16	12,12	X	1	7,15	3253560889418
STMT88942-0	21	12,65	X	1	7,15	3253560889425

PROLUNGHE ATT.3/8"



· Aiutano l'utilizzatore a raggiungere bulloni in posizioni inaccessibili

CODICE	ATTACCO (POLL)	LUNGHEZZA (MM)			€	
STMT86206-0	3/8"	75	X	1	3,55	3253560862060
STMT86207-0	3/8"	125	X	1	4,70	3253560862077

SNODO CARDANICO ATT. 3/8"



· Consente accessibilità e mobilità durante l'uso con il cricchetto

CODICE	ATTACCO (POLL)	LUNGHEZZA (CM)			€	
STMT86211-0	3/8"	10,67	X	1	9,35	3253560862114

CHIAVE A BUSSOLA PORTA INSERTI ATT.3/8"



CODICE	ATTACCO (POLL)	LUNGHEZZA (CM)			€	
STMT86250-0	3/8"	8,17	X	1	7,65	3253560862503

CHIAVI A BUSSOLA BOCCA ESAGONALE ATT.3/8" PROFILO MAXIDRIVE

· Ottimizzano il contatto tra la bussola ed il bullone
· Misura della bussola molto visibile



CODICE	MISURA (MM)	LUNGHEZZA (CM)			€	
STMT86303-0	8	8,25	X	1	2,90	3253560863036
STMT86305-0	10	8,25	X	1	2,90	3253560863050
STMT86306-0	11	8,25	X	1	2,90	3253560863067
STMT86307-0	12	8,25	X	1	3,00	3253560863074
STMT86308-0	13	8,25	X	1	3,00	3253560863081
STMT86309-0	14	8,25	X	1	3,10	3253560863098
STMT86310-0	15	8,25	X	1	3,10	3253560863104
STMT86311-0	16	8,58	X	1	3,45	3253560863111
STMT86312-0	17	8,58	X	1	3,55	3253560863128
STMT86313-0	18	8,58	X	1	3,55	3253560863135
STMT86314-0	19	8,58	X	1	3,55	3253560863142
STMT86315-0	20	8,58	X	1	3,85	3253560863159
STMT86316-0	21	8,58	X	1	3,85	3253560863166
STMT86317-0	22	8,58	X	1	3,95	3253560863173

PROLUNGHE ATT.1/2"



· Aiutano l'utilizzatore a raggiungere bulloni in posizioni inaccessibili

CODICE	ATTACCO (POLL)	LUNGHEZZA (MM)			€	
STMT88930-0	1/2"	75	X	1	6,00	3253560889302
STMT86407-0	1/2"	250	X	1	7,45	3253560884071

SNODO CARDANICO ATT. 1/2"



· Consente accessibilità e mobilità durante l'uso con il cricchetto

CODICE	ATTACCO (POLL)	LUNGHEZZA (CM)			€	
STMT86411-0	1/2"	12,45	X	1	10,70	3253560864118

CHIAVE A BUSSOLA PER CANDELE ATT.1/2" PROFILO MAXIDRIVE



· Profilo Maxidrive: Ottimizza il contatto tra la bussola ed il bullone

CODICE	MISURA (MM)	LUNGHEZZA (MM)			€	
STMT88993-0	16	12,12	X	1	7,45	3253560889937
STMT88994-0	21	12,65	X	1	7,45	3253560889944

CHIAVI A BUSSOLA BOCCA ESAGONALE ATT.1/2" PROFILO MAXIDRIVE

· Ottimizzano il contatto tra la bussola ed il bullone
· Misura della bussola molto visibile



CODICE	MISURA (MM)	LUNGHEZZA (CM)			€	
STMT86508-0	8	9,50	X	1	2,60	3253560865085
STMT86509-0	9	9,50	X	1	2,60	3253560865092
STMT86510-0	10	9,50	X	1	2,60	3253560865108
STMT86511-0	11	9,50	X	1	2,70	3253560865115
STMT86512-0	12	9,50	X	1	2,70	3253560865122
STMT86513-0	13	9,50	X	1	2,70	3253560865139
STMT86514-0	14	9,50	X	1	2,70	3253560865146
STMT86515-0	15	9,50	X	1	2,80	3253560865153
STMT88738-0	16	9,50	X	1	2,80	3253560887384
STMT86517-0	17	9,50	X	1	2,90	3253560865177
STMT86518-0	18	9,50	X	1	3,00	3253560865184
STMT86519-0	19	9,50	X	1	3,00	3253560865191
STMT86520-0	20	9,50	X	1	3,20	3253560865207
STMT86521-0	21	9,50	X	1	3,20	3253560865214
STMT86522-0	22	9,65	X	1	3,20	3253560865221
STMT86523-0	23	9,65	X	1	3,45	3253560865238
STMT86524-0	24	9,65	X	1	3,45	3253560865245
STMT86527-0	27	9,95	X	1	3,85	3253560865276
STMT86530-0	30	9,95	X	1	4,20	3253560865306
STMT86532-0	32	9,95	X	1	4,30	3253560865320

CHIAVI DI MANOVRA

SET CHIAVI COMBinate FATMAX®

**STANLEY
FATMAX**



- Finitura cromata satinata
- Profilo anti-scivolamento
- Con supporto in mat.sintetico
- Conforme alle norme ISO 7738 e DIN 3318

CODICE	CONTENUTO			€	
FMMT82844-0	Set 7 pz: 8-10-12-13-14-17-19 mm	X	1	38,10	3253560828448
FMMT82845-0	Set 12 pz: 8-9-10-11-12-13-14-15-16-17-18-19 mm	X	1	69,00	3253560828455

SET CHIAVI COMBinate A CRICCHETTO REVERSIBILE FATMAX®

**STANLEY
FATMAX**



- Finitura cromata satinata
- Bocca poligonale piegata di 15°, angolo di ripresa 5°
- Profilo anti-scivolamento
- Con supporto in mat.sintetico
- Conforme alle norme ISO 7738 e DIN 3318

CODICE	CONTENUTO			€	
FMMT82848-0	Set 7 pz: 8-10-12-13-14-17-19 mm	X	1	105,00	3253560828486
FMMT82849-0	Set 12 pz: 8-9-10-11-12-13-14-15-16-17-18-19 mm	X	1	190,00	3253560828493

SET 7 CHIAVI COMBinate A CRICCHETTO CORTE FATMAX®

**STANLEY
FATMAX**



- Finitura cromata satinata
- Profilo anti-scivolamento
- Con supporto in mat.sintetico

CODICE	CONTENUTO			€	
FMMT82900-0	8-10-12-13-14-17-19 mm	X	1	91,00	3253560829001

SET CHIAVI A FORCHETTA DOPPIA FATMAX®

**STANLEY
FATMAX**



- Finitura cromata satinata
- Profilo anti-scivolamento
- Con supporto in mat.sintetico
- Conforme alle norme ISO 10102 e DIN 3110

CODICE	CONTENUTO			€	
FMMT82901-0	Set 7 pz: 6×7, 8×9, 10×11, 12×13, 14×15, 16×17, 18×19 mm	X	1	33,50	3253560829018
FMMT82902-0	Set 12 pz: 6×7, 8×9, 10×11, 12×13, 14×15, 16×17, 18×19, 20×22, 21×23, 24×26, 25×28, 30×32 mm	X	1	78,50	3253560829025

SET CHIAVI COMBinate



· Con supporto in mat.sintetico

CODICE	CONTENUTO			€	
STMT82842-0	Set 7 pz: 8-10-12-13-14-17-19 mm	X	1	27,20	3253560828424
STMT82843-0	Set 12 pz: 8-9-10-11-12-13-14-15-16-17-18-19 mm	X	1	54,50	3253560828431

SET CHIAVI COMBinate A CRICCHETTO PIATTE



· Con supporto in mat.sintetico

CODICE	CONTENUTO			€	
STMT82846-0	Set 7 pz: 8-10-12-13-14-17-19 mm	X	1	94,00	3253560828462
STMT82847-0	Set 12 pz: 8-9-10-11-12-13-14-15-16-17-18-19 mm	X	1	142,00	3253560828479

CHIAVI COMBinate FATMAX® CON PROFILO ANTI SCIVOLAMENTO

STANLEY
FATMAX

· Il profilo ottimizza il contatto con il bullone, evitando lo scivolamento della chiave. Forchetta inclinata di 15°. Testa poligonale piegata di 15°.



CODICE	MISURA (MM)	LUNGHEZZA (CM)			€	
FMMT13029-0	6	16,40	X	1	3,75	3253560130299
FMMT13030-0	7	17,20	X	1	3,75	3253560130305
FMMT13031-0	8	17,30	X	1	3,95	3253560130312
FMMT13032-0	9	18,30	X	1	4,25	3253560130329
FMMT13033-0	10	19,30	X	1	4,65	3253560130336
FMMT13034-0	11	21,00	X	1	4,90	3253560130343
FMMT13035-0	12	21,60	X	1	5,10	3253560130350
FMMT13036-0	13	22,60	X	1	5,35	3253560130367
FMMT13037-0	14	24,20	X	1	5,60	3253560130374
FMMT13038-0	15	25,50	X	1	6,15	3253560130381
FMMT13039-0	16	26,70	X	1	6,35	3253560130398
FMMT13040-0	17	28,60	X	1	6,65	3253560130404
FMMT13041-0	18	29,60	X	1	7,30	3253560130411
FMMT13042-0	19	31,10	X	1	7,60	3253560130428

CHIAVI A FORCHETTA DOPPIA FATMAX® CON PROFILO ANTI SCIVOLAMENTO

STANLEY
FATMAX



- Il profilo ottimizza il contatto con il bullone, evitando lo scivolamento della chiave. Forchetta doppia: offre due misure diverse nella stessa chiave. Forchetta inclinata di 15°

CODICE	MISURA (MM)	LUNGHEZZA (CM)			€	
FMMT13062-0	6×7	18,50	X	1	2,50	3253560130626
FMMT13065-0	8×9	20,10	X	1	2,70	3253560130657
FMMT13066-0	10×11	21,30	X	1	3,00	3253560130664
FMMT13067-0	12×13	22,50	X	1	3,40	3253560130671
FMMT13068-0	14×15	25,50	X	1	3,90	3253560130688
FMMT13069-0	16×17	26,40	X	1	4,50	3253560130695
FMMT13070-0	18×19	27,90	X	1	5,45	3253560130701
FMMT13071-0	20×22	30,50	X	1	6,25	3253560130718
FMMT13072-0	21×23	31,50	X	1	6,80	3253560130725
FMMT13073-0	24×27	32,50	X	1	9,40	3253560130732
FMMT13074-0	25×28	34,00	X	1	9,40	3253560130749
FMMT13077-0	30×32	35,50	X	1	10,80	3253560130770

CHIAVI A CRICCHETTO REVERSIBILE FATMAX® CON PROFILO ANTI SCIVOLAMENTO

STANLEY
FATMAX



- Il profilo ottimizza il contatto con il bullone, evitando lo scivolamento della chiave
- Forchetta inclinata di 15°. Testa poligonale piegata di 15°.
- Meccanismo del cricchetto a 72 denti con incrementi di 5° di grande precisione anche in spazi ristretti. Leva per la reversibilità

CODICE	MISURA (MM)	LUNGHEZZA (CM)			€	
FMMT13081-0	8	17,30	X	1	11,80	3253560130817
FMMT13082-0	9	18,30	X	1	12,30	3253560130824
FMMT13083-0	10	19,30	X	1	13,30	3253560130831
FMMT13084-0	11	21,00	X	1	13,30	3253560130848
FMMT13085-0	12	21,60	X	1	13,60	3253560130855
FMMT13086-0	13	22,60	X	1	14,40	3253560130862
FMMT13087-0	14	24,20	X	1	15,20	3253560130879
FMMT13088-0	15	25,50	X	1	15,90	3253560130886
FMMT13089-0	16	26,70	X	1	16,90	3253560130893
FMMT13094-0	17	28,60	X	1	17,70	3253560130947
FMMT13095-0	18	29,60	X	1	18,30	3253560130954
FMMT13096-0	19	31,10	X	1	18,60	3253560130961

CHIAVI A CRICCHETTO CORTE FATMAX® CON PROFILO ANTI SCIVOLAMENTO

STANLEY
FATMAX



- Il profilo ottimizza il contatto con il bullone, evitando lo scivolamento della chiave
- Forchetta inclinata di 15°
- Meccanismo del cricchetto a 72 denti con incrementi di 5° di grande precisione anche in spazi ristretti

CODICE	MISURA (MM)	LUNGHEZZA (CM)			€	
FMMT13097-0	8	15,30	X	1	8,75	3253560130978
FMMT13098-0	10	15,90	X	1	9,05	3253560130985
FMMT13109-0	12	16,50	X	1	10,30	3253560131098
FMMT13111-0	13	16,70	X	1	10,90	3253560131111
FMMT13112-0	14	17,20	X	1	11,50	3253560131128
FMMT13113-0	17	18,50	X	1	13,20	3253560131135
FMMT13115-0	19	19,70	X	1	14,60	3253560131159

CHIAVI COMBinate



· Forchetta inclinata di 15°

CODICE	MISURA (MM)	LUNGHEZZA (CM)			€	
STMT95908-0	8	17,30	X	1	3,20	3253560959081
STMT95787-0	9	18,30	X	1	3,55	3253560957872
STMT95788-0	10	19,30	X	1	3,85	3253560957889
STMT95789-0	11	21,00	X	1	4,05	3253560957896
STMT95790-0	12	21,60	X	1	4,30	3253560957902
STMT95791-0	13	22,60	X	1	4,30	3253560957919
STMT95792-0	14	24,20	X	1	4,70	3253560957926
STMT95909-0	15	25,50	X	1	5,15	3253560959098
STMT95910-0	16	26,70	X	1	5,35	3253560959104
STMT95793-0	17	28,60	X	1	5,55	3253560957933
STMT95911-0	18	29,60	X	1	6,10	3253560959111
STMT95912-0	19	31,10	X	1	6,30	3253560959128

CHIAVI A CRICCHETTO PIATTE



· Forchetta inclinata di 15°. Meccanismo del cricchetto a 72 denti con incrementi di 5° di grande precisione anche in spazi ristretti

CODICE	MISURA (MM)	LUNGHEZZA (CM)			€	
STMT89908-0	8	17,30	X	1	9,35	3253560899080
STMT89909-0	9	18,30	X	1	9,60	3253560899097
STMT89910-0	10	19,30	X	1	10,70	3253560899103
STMT89911-0	11	21,00	X	1	10,70	3253560899110
STMT89912-0	12	21,60	X	1	11,00	3253560899127
STMT89913-0	13	22,60	X	1	11,60	3253560899134
STMT89914-0	14	24,20	X	1	12,20	3253560899141
STMT89915-0	15	25,50	X	1	12,80	3253560899158
STMT89916-0	16	26,70	X	1	13,60	3253560899165
STMT89917-0	17	28,60	X	1	14,10	3253560899172
STMT89918-0	18	29,60	X	1	14,60	3253560899189
STMT89919-0	19	31,10	X	1	14,90	3253560899196

SET 6 CHIAVI COMBinate A CRICCHETTO REVERSIBILE E SNODATO



· Lavora con incrementi di 5°. Finitura cromata.

CODICE	CONTENUTO			€	
4-91-444	8, 10, 12, 13, 17, 19 mm.	X	2	109,00	3253564914444

CRICCHETTI AUTOREGOLABILI

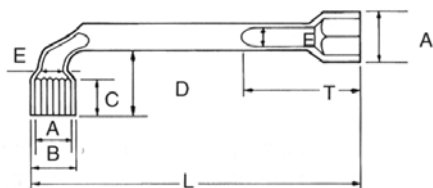


· Avvitamento più veloce, grazie all'attrezzo sempre a contatto con il bullone.
· Ganasce curve.

CODICE	LUNGHEZZA (MM)	DIMENSIONE MAX (MM)	DIMENSIONE MIN (MM)			€	
4-87-988	200	14	8	X	2	19,70	3253564879880
4-87-989	230	19	13	X	2	23,10	3253564879897
4-87-990	265	24	17	X	2	27,40	3253564879903

CHIAVI A PIPA CON FORO PASSANTE

· Bocca diritta esagonale e bocca piegata poligonale.



CODICE	A (MM)	B (MM)	C (MM)	D (MM)	E (MM)	T (MM)	L (MM)			€	
2-86-685	8,0	12,0	10,0	23,5	6,0	18,0	104,0	X	4	8,00	3253562866851
2-86-686	9,0	13,5	10,0	25,0	6,0	19,0	111,0	X	4	8,60	3253562866868
2-86-687	10,0	15,0	12,0	27,0	7,0	21,0	116,0	X	4	8,60	3253562866875
2-86-688	11,0	16,5	14,0	29,5	8,0	24,0	123,0	X	6	8,60	3253562866882
2-86-689	12,0	18,0	14,5	31,5	8,0	26,0	136,0	X	4	8,80	3253562866899
2-86-690	13,0	19,5	15,5	33,5	9,0	28,0	146,0	X	4	10,20	3253562866905
2-86-691	14,0	20,5	16,5	36,0	9,0	30,0	158,0	X	4	10,30	3253562866912
2-86-692	15,0	22,0	17,5	37,5	10,0	32,0	166,0	X	4	13,30	3253562866929
2-86-693	16,0	23,0	19,0	41,0	11,0	33,0	179,0	X	4	14,90	3253562866936
2-86-694	17,0	24,5	19,5	43,5	11,0	35,0	188,0	X	4	15,10	3253562866943
2-86-695	18,0	26,0	21,0	46,5	14,0	38,0	196,0	X	4	15,20	3253562866950
2-86-696	19,0	27,0	21,0	48,5	14,0	38,0	203,0	X	6	15,80	3253562866967
2-86-697	20,0	28,5	22,5	49,5	14,0	38,0	208,0	X	4	17,80	3253562866974
2-86-698	21,0	29,5	22,5	50,5	14,0	38,0	213,0	X	4	18,80	3253562866981
2-87-602	22,0	31,0	25,0	53,0	15,0	45,0	218,0	X	4	18,90	3253562876027
2-87-604	24,0	33,0	27,0	63,0	17,0	51,0	229,0	X	4	29,00	3253562876041

SERIE 10 PZ. CHIAVI A PIPA DOPPIE CON FORO PASSANTE

· Bocche 6x6 mm.



CODICE	CONTENUTO			€	
1-17-383	8-10-11-12-13-14-16-17-18-19mm	X	1	129,00	3253561173837

CHIAVI REGOLABILI A RULLINO CON IMPUGNATURA BI-MATERIAL

· Graduazione in mm/poll.
· Bocca piegata di 15°. Ganasce parallele, piegate di 15°, permettono una presa salda e facilità di accesso negli spazi.



CODICE	APERTURA (MM)	LUNGHEZZA (MM)			€	
0-90-947	24	150	X	2	10,10	3253560909475
0-90-948	29	200	X	2	13,20	3253560909482
0-90-949	33	250	X	2	15,70	3253560909499
0-90-950	39	300	X	2	23,30	3253560909505

CHIAVI REGOLABILI A RULLINO

· Graduazione in mm/poll.
· Bocca piegata di 15°. Ganasce parallele, piegate di 15°, che consentono una presa salda e facilità di accesso negli spazi



CODICE	APERTURA (MM)	LUNGHEZZA (MM)			€	
STHT13121-0	19,2	150	X	6	7,75	3253560131210
STHT13122-0	24,05	200	X	6	10,50	3253560131227
STHT13123-0	29	250	X	6	12,50	3253560131234
STHT13156-0	36	300	X	6	18,70	3253560131562

CHIAVI MASCHIO ESAGONALI

SET 5 CHIAVI MASCHIO CON IMPUGNATURA PUNTA TORX FATMAX®

**STANLEY
FATMAX**



- In acciaio durevole, resistente alle torsioni.
- Finitura ossidata nera - migliora la resistenza alla torsione.
- Impugnatura a "P" bi-material - maggior torsione.
- Marcatura laser per facile identificazione del codice e della misura.
- Appoggia dito per miglior controllo.
- Foro per stoccaggio e torsione aggiuntiva.

CODICE	CONTENUTO			€	
FMHT0-69048	T10-T15-T20-T25-T30	X	1	50,50	3253560690489

SET 6 CHIAVI MASCHIO ESAGONALE CON IMPUGNATURA A TESTA SFERICA FATMAX®

**STANLEY
FATMAX**



- In acciaio durevole, resistente alle torsioni.
- Finitura ossidata nera - migliora la resistenza alla torsione.
- Ottima accessibilità anche in spazi ristretti
- Impugnatura a "P" bi-material - maggior torsione e migliore accessibilità anche in spazi ristretti.
- Marcatura laser per facile identificazione del codice e della misura.
- Appoggia dito per miglior controllo.
- Foro per stoccaggio e torsione aggiuntiva.

CODICE	CONTENUTO			€	
FMHT0-69049	3-4-5-6-8-10 mm	X	1	54,50	3253560690496

SERIE 9 PZ. CHIAVI MASCHIO PIEGATE - MM.

- In acciaio al cromo silicio, finitura nero fosfatata



CODICE	CONTENUTO			€	
1-13-929	9 pz.: 1,5 - 2 - 2,5 - 3 - 4 - 5 - 6 - 8 - 10 mm	-	10	11,40	3253561139291

SERIE 9 PZ. CHIAVI MASCHIO PIEGATE LUNGHE - MM.

- In acciaio al cromo silicio, finitura nero fosfatata



CODICE	CONTENUTO			€	
1-13-947	9 pz.: 1,5 - 2 - 2,5 - 3 - 4 - 5 - 6 - 8 - 10 mm.	-	10	14,30	3253561139475

SERIE 9 PZ. CHIAVI MASCHIO PIEGATE ESAGONO INCASSATO - MM.



· In acciaio al cromo silicio, finitura nero fosfatata

CODICE	CONTENUTO			€	
1-13-976	9 pz: 1,5 - 2 - 2,5 - 3 - 4 - 5 - 6 - 8 - 10 mm.	-	10	23,90	3253561139765

SET 10 CHIAVI MASCHIO ESAGONALE CON IMPUGNATURA A T



· Come avere 10 chiavi a T racchiuse in un'unica confezione. Supporto che funge da impugnatura, con presa antiscivolo. Corpo in acciaio al cromo vanadio - finitura brunita.

CODICE	CONTENUTO			€	
0-89-904	1,5 - 2 - 2,5 - 3 - 4 - 5 - 6 - 7 - 8 - 10 mm	X	6	19,90	3253560899042

SET CHIAVI MASCHIO ESAGONALE



· In acciaio al cromo vanadio. Impugnatura triangolare in gomma, per sviluppare la massima forza nel serraggio.

CODICE	DIMENSIONI (CM)	CONTENUTO			€	
0-95-935	2,9 × 11 × 11	9 pz: 1,5 - 2 - 2,5 - 3 - 4 - 4,5 - 5 - 5,5 - 6 mm.	X	4	9,10	3253560959357

SET 8 CHIAVI MASCHIO ESAGONALI CON BLOCCO

STANLEY
FATMAX



- Sistema di bloccaggio delle chiavi a tre posizioni che previene movimenti indesiderati dell'utensile durante l'uso.
- Bottone di bloccaggio e rilascio delle chiavi per un posizionamento sicuro.
- Impugnatura ergonomica per migliore presa e maggior serraggio.
- Sistema di bloccaggio a tre posizioni: 90° - 135° - 180°

CODICE	CONTENUTO			€	
0-97-552	1,5 - 2 - 2,5 - 3 - 4 - 5 - 6 - 8 mm.	X	12	16,00	3253560975524

SET 7 CHIAVI MASCHIO ESAGONALE



· Con supporto tascabile

CODICE	CONTENUTO			€	
4-69-261	1,5 - 2 - 2,5 - 3 - 4 - 5 - 6 mm.	X	12	10,90	3253564692618
4-69-262	2,5 - 3 - 4 - 5 - 6 - 8 - 10 mm.	X	12	15,70	3253564692625

SET 8 CHIAVI MASCHIO ESAGONALE



· Impugnatura ergonomica. Estremità smussata per lavorare in modo più veloce e facile. Finitura fosfatato nero.

CODICE	CONTENUTO			€	
2-69-264	1,5 - 2 - 2,5 - 3 - 4 - 5 - 6 - 8 mm.	X	12	8,55	3253562692641

SET 8 CHIAVI MASCHIO ESAGONALE TORX



· Impugnatura ergonomica. Estremità smussata per lavorare in modo più veloce e facile. Finitura fosfatato nero.

CODICE	CONTENUTO			€	
2-69-266	T9 - T10 - T15 - T20 - T25 - T27 - T30 - T40	X	12	13,60	3253562692665

SET 8 CHIAVI MASCHIO ESAGONALE TORX



· Con supporto tascabile

CODICE	CONTENUTO			€	
4-69-263	T9 - T10 - T15 - T20 - T25 - T27 - T30 - T40	X	12	22,50	3253564692632

SET 10 CHIAVI A BRUGOLA CON ANELLO



CODICE	CONTENUTO			€	
STMT69213-8	1,5 - 2 - 2,5 - 3 - 4 - 5 - 5,5 - 6 - 8 - 10 mm.	X	12	7,75	4715898208211

SET 9 CHIAVI MASCHIO ESAGONALE LUNGHE CON TESTA SFERICA



· Con supporto in plastica

CODICE	CONTENUTO			€	
0-69-256	1,5 - 2 - 2,5 - 3 - 4 - 5 - 6 - 8 - 10 mm.	X	6	20,00	3253560692568

SET 9 CHIAVI MASCHIO ESAGONALE IN POLLICI



- Impugnatura ergonomica. Estremità smussata per lavorare in modo più veloce e facile. Finitura fosfatato nero.

CODICE	CONTENUTO			€	
2-69-265	5/64" - 3/32" - 7/64" - 1/8" - 9/64" - 5/32" - 3/16" - 7/32" - 1/4"	X	12	8,65	3253562692658

SET 8 CHIAVI MASCHIO ESAGONALE PIEGATE CORTE



- Con supporto in plastica

CODICE	CONTENUTO			€	
0-69-251	1,5 - 2 - 2,5 - 3 - 4 - 5 - 5,5 - 6 mm.	X	12	5,00	3253560692513

SET 8 CHIAVI MASCHIO ESAGONALE PIEGATE CORTE IN POLLICI



- Con supporto in plastica

CODICE	CONTENUTO			€	
0-69-252	1/16", 5/64", 3/32", 1/8", 5/32", 3/16", 7/32", 1/4"	X	12	4,80	3253560692520

SET 10 CHIAVI MASCHIO ESAGONALE PIEGATE CORTE



- Con supporto in plastica

CODICE	CONTENUTO			€	
0-69-253	1,5 - 2 - 2,5 - 3 - 4 - 5 - 5,5 - 6 - 8 - 10 mm.	X	12	8,15	3253560692537

UTENSILE MULTIUSO



- 14 utensili in un'unica soluzione: 1 lama, 1 lima, 1 seghetto, 4 bussole att.1/4" (10-11-12-13 mm), 1 adattatore att.1/4", 6 inserti att.1/4" (esag. 5-6, Ph.1, Ph.2, std 6-8).
- Struttura robusta e durevole.
- Meccanismo di bloccaggio unico e brevettato.
- Pieghevole, compatto, tascabile.
- Versatile e semplice da utilizzare.
- In espositore da banco.

CODICE			€	
STHT0-70695	X	6	20,70	3253560706951

PINZETTERIA / CESCOIE / TAGLIABULLONI

PINZE UNIVERSALI MULTIUSO "6 IN 1" FATMAX®

STANLEY
FATMAX



- In acciaio forgiato e temprato.
- Ganasce universali per serraggio.
- Impugnatura bi-material per maggior comfort e presa.
- Taglia bulloni di due dimensioni: M3 e M4.
- Spelafili - tre misure di filo elettrico: 2,5 - 4,0 - 6,0 mm
- Tagliente universale, per tagliare cavi e filo armonico fino a 2 mm
- Lati zigrinati per smussare le sbavature su tubi
- Sagomatura poligonale per serrare bulloni e dadi a testa esagonale.

CODICE	LUNGHEZZA (MM)			€	
FMHT0-75469	200	X	2	46,70	3253560754693

TRONCHESI DIAGONALI "5 IN 1" FATMAX®

STANLEY
FATMAX



- In acciaio forgiato con taglienti temprati.
- Impugnatura bi-material per maggior comfort e presa.
- Taglia bulloni di due dimensioni: M3,5 e M5.
- Spelafili - due misure di filo elettrico: 1,5 - 2,5 mm
- Tagliente diagonale, per tagliare cavi e filo armonico fino a 1,8 mm
- Per il crimpaggio di capicorda 1,5 - 2,5 mm
- Punta taglio semi raso per un taglio di precisione o per materiale morbido

CODICE	LUNGHEZZA (MM)			€	
FMHT0-75468	180	X	2	43,80	3253560754686

PINZE UNIVERSALI COMPOUND ACTION FATMAX®

STANLEY
FATMAX



- Corpo in acciaio al carbonio forgiato, impugnatura ergonomica bi-material.
- Maggiore potenza di taglio rispetto ad una pinza standard.
- Meccanismo a doppia leva che incrementa la forza applicata.

CODICE	LUNGHEZZA (MM)			€	
FMHT0-70813	215	X	6	24,80	3253560708139

TRONCHESI DIAGONALI COMPOUND ACTION FATMAX®

STANLEY
FATMAX



- Corpo in acciaio al carbonio forgiato, impugnatura ergonomica bi-material.
- Maggiore potenza di taglio rispetto ad un tronchese standard.
- Meccanismo a doppia leva che incrementa la forza applicata.

CODICE	LUNGHEZZA (MM)			€	
FMHT0-70814	200	X	6	23,30	3253560708146

PINZE BECCHI LUNGI COMPOUND ACTION FATMAX®

STANLEY
FATMAX



- Corpo in acciaio al carbonio forgiato, impugnatura ergonomica bi-material.
- Maggior potenza di taglio rispetto ad una pinza standard.
- Meccanismo a doppia leva che incrementa la forza applicata.

CODICE	LUNGHEZZA (MM)			€	
FMHT0-70812	205	X	6	23,40	3253560708122

TRONCHESI FRONTALI COMPOUND ACTION FATMAX®

STANLEY
FATMAX



- Corpo in acciaio al carbonio forgiato, impugnatura ergonomica bi-material.
- Maggior potenza di taglio rispetto ad un tronchese standard.
- Meccanismo a doppia leva che incrementa la forza applicata.

CODICE	LUNGHEZZA (MM)			€	
FMHT0-71851	190	X	6	23,30	3253560718510

PINZE UNIVERSALI FATMAX®

STANLEY
FATMAX



- Impugnatura morbida bi-material antiscivolo.
- Acciaio cromato forgiato a caldo.
- Punte forgiate a caldo e rifinite a mano, per un taglio di alta qualità e precisione.
- Perfetto allineamento delle ganasce- taglio morbido.
- Design sottile e finitura di precisione.

CODICE	LUNGHEZZA (MM)	CAPACITÀ TAGLIO MAX (MM)	PESO (GR)			€	
0-89-866	160	1,6	219	X	4	21,70	3253560898663
0-89-867	180	1,8	288	X	4	22,90	3253560898670
0-89-868	200	2	327	X	4	25,40	3253560898687

TRONCHESI DIAGONALI FATMAX®

STANLEY
FATMAX



- Impugnatura morbida bi-material antiscivolo.
- Acciaio cromato forgiato a caldo.
- Punte forgiate a caldo e rifinite a mano, per un taglio di alta qualità e precisione.
- Perfetto allineamento delle ganasce - taglio morbido.
- Design sottile e finitura di precisione.

CODICE	LUNGHEZZA (MM)	PESO (GR)			€	
0-89-858	152	184	X	4	26,30	3253560898588
0-89-859	190	217	X	4	28,10	3253560898595

TRONCHESI DIAGONALI PER FILO ARMONICO FATMAX®

STANLEY
FATMAX



- Impugnatura morbida bi-material antiscivolo.
- Acciaio cromato forgiato a caldo.
- Punte forgiate a caldo e rifinite a mano, per un taglio di alta qualità e precisione.
- Perfetto allineamento delle ganasce - taglio morbido.
- Design sottile e finitura di precisione.

CODICE	LUNGHEZZA (MM)	PESO (GR)			€	
0-89-860	175	257	X	4	27,80	3253560898601
0-89-861	200	337	X	4	30,20	3253560898618

PINZE BECCHI PIATTI FATMAX® 150 MM.

STANLEY
FATMAX



- Impugnatura morbida bi-material antiscivolo.
- Acciaio cromato forgiato a caldo.
- Punte forgiate a caldo e rifinite a mano, per un taglio di alta qualità e precisione.
- Perfetto allineamento delle ganasce - taglio morbido.
- Design sottile e finitura di precisione.

CODICE	LUNGHEZZA (MM)	PESO (GR)			€	
0-84-495	150	173	X	4	21,80	3253560844950

PINZE BECCHI TONDI FATMAX® 160 MM.

STANLEY
FATMAX



- Impugnatura morbida bi-material antiscivolo.
- Acciaio cromato forgiato a caldo.
- Punte forgiate a caldo e rifinite a mano, per un taglio di alta qualità e precisione.
- Perfetto allineamento delle ganasce - taglio morbido.
- Design sottile e finitura di precisione.

CODICE	LUNGHEZZA (MM)	PESO (GR)			€	
0-84-496	160	151	X	4	21,80	3253560844967

PINZE BECCHI MEZZOTONDI LUNGI FATMAX®

STANLEY
FATMAX



- Impugnatura morbida bi-material antiscivolo.
- Acciaio cromato forgiato a caldo.
- Punte forgiate a caldo e rifinite a mano, per un taglio di alta qualità e precisione.
- Perfetto allineamento delle ganasce - taglio morbido.
- Design sottile e finitura di precisione.

CODICE	LUNGHEZZA (MM)	PESO (GR)			€	
0-89-869	150	142	X	4	22,60	3253560898694
0-89-870	200	203	X	4	23,60	3253560898700

PINZE BECCHI MEZZOTONDI LUNGI PIEGATI A 45° FATMAX®

STANLEY
FATMAX



- Impugnatura morbida bi-material antiscivolo.
- Acciaio cromato forgiato a caldo.
- Punta forgiate a caldo e rifinite a mano, per un taglio di alta qualità e precisione.
- Perfetto allineamento delle ganasce - taglio morbido.
- Design sottile e finitura di precisione.

CODICE	LUNGHEZZA (MM)	PESO (GR)			€	
0-89-871	160	139	X	4	25,40	3253560898717
0-89-872	200	200	X	4	27,10	3253560898724

TRONCHESI FRONTALI FATMAX®

STANLEY
FATMAX



- Impugnatura morbida bi-material antiscivolo.
- Acciaio cromato forgiato a caldo.
- Punta forgiate a caldo e rifinite a mano, per un taglio di alta qualità e precisione.
- Perfetto allineamento delle ganasce - taglio morbido.
- Design sottile e finitura di precisione.

CODICE	LUNGHEZZA (MM)	PESO (GR)			€	
0-89-875	160	230	X	4	29,90	3253560898755

PINZE TAGLIACAVI FATMAX®

STANLEY
FATMAX



- Impugnatura morbida bi-material antiscivolo.
- Acciaio cromato forgiato a caldo.
- Punta forgiate a caldo e rifinite a mano, per un taglio di alta qualità e precisione.
- Perfetto allineamento delle ganasce - taglio morbido.
- Design sottile e finitura di precisione.

CODICE	LUNGHEZZA (MM)	PESO (GR)			€	
0-89-874	215	332	X	4	29,40	3253560898748

PINZE SPELAFILI FATMAX®

STANLEY
FATMAX



- Impugnatura morbida bi-material antiscivolo.
- Acciaio cromato forgiato a caldo.
- Punta forgiate a caldo e rifinite a mano, per un taglio di alta qualità e precisione.
- Perfetto allineamento delle ganasce - taglio morbido.
- Design sottile e finitura di precisione.

CODICE	LUNGHEZZA (MM)	PESO (GR)			€	
0-89-873	150	179	X	4	27,40	3253560898731

PINZE SPELAFILI AUTOMATICHE FATMAX®

STANLEY
FATMAX



- Pinze spelafili dotate di meccanismo automatico con regolazione della profondità di spellatura.
- Grande precisione nel taglio circolare dell'isolante, senza danneggiare il conduttore. AXG: 10-22.
- Soddisfa ed eccede la normativa ANSI.
- Impugnatura con rilascio a molla.

CODICE			€	
FMHT0-96230	X	6	29,30	3253560962302

PINZE PER CAPICORDA



- 22-10 AWG - 1,5 - 6 mm²

CODICE	LUNGHEZZA (MM)			€	
STHT0-75414	220	X	10	14,60	3253560754143

PINZE UNIVERSALI PER MICRO-MECCANICA FATMAX®

STANLEY
FATMAX



- Design ergonomico compatto, garantisce accessibilità ottimale.
- Acciaio di alta qualità
- Tagliente a grande capacità di taglio.
- Impugnatura bi-material per basso rischio di scivolamento e minor affaticamento.
- Molla di ritorno delle ganasce, per facilità d'uso e maggiore agilità
- Marcatura laser per facile identificazione del codice prodotto.

CODICE	LUNGHEZZA (MM)			€	
FMHT0-80516	120	X	6	13,80	3253560805166

PINZE PER MICRO-MECCANICA FATMAX® - BECCHI LUNGHI

STANLEY
FATMAX



- Design ergonomico compatto, garantisce accessibilità ottimale.
- Acciaio di alta qualità
- Tagliente a grande capacità di taglio.
- Impugnatura bi-material per basso rischio di scivolamento e minor affaticamento.
- Molla di ritorno delle ganasce, per facilità d'uso e maggiore agilità
- Marcatura laser per facile identificazione del codice prodotto.

CODICE	LUNGHEZZA (MM)			€	
FMHT0-80517	125	X	6	13,80	3253560805173

PINZE PER MICRO-MECCANICA FATMAX® - BECCHI LUNGI PIEGATI

STANLEY
FATMAX



- Design ergonomico compatto, garantisce accessibilità ottimale.
- Acciaio di alta qualità
- Impugnatura bi-material per basso rischio di scivolamento e minor affaticamento.
- Molla di ritorno delle ganasce, per facilità d'uso e maggiore agilità
- Marcatura laser per facile identificazione del codice prodotto.

CODICE	LUNGHEZZA (MM)			€	
FMHT0-80523	130	X	6	13,80	3253560805234

PINZE PER MICRO-MECCANICA FATMAX® - BECCHI LUNGHISSIMI

STANLEY
FATMAX



- Design ergonomico compatto, garantisce accessibilità ottimale.
- Acciaio di alta qualità
- Impugnatura bi-material per basso rischio di scivolamento e minor affaticamento.
- Molla di ritorno delle ganasce, per facilità d'uso e maggiore agilità
- Marcatura laser per facile identificazione del codice prodotto.

CODICE	LUNGHEZZA (MM)			€	
FMHT0-80520	150	X	6	13,80	3253560805203

TRONCHESI DIAGONALI PER MICRO-MECCANICA FATMAX®

STANLEY
FATMAX



- Design ergonomico compatto, garantisce accessibilità ottimale.
- Acciaio di alta qualità
- Tagliante a grande capacità di taglio.
- Impugnatura bi-material per basso rischio di scivolamento e minor affaticamento.
- Molla di ritorno delle ganasce, per facilità d'uso e maggiore agilità
- Marcatura laser per facile identificazione del codice prodotto.

CODICE	LUNGHEZZA (MM)			€	
FMHT0-80518	110	X	6	13,80	3253560805180

TRONCHESI FRONTALI PER MICRO-MECCANICA FATMAX®

STANLEY
FATMAX



- Design ergonomico compatto, garantisce accessibilità ottimale.
- Acciaio di alta qualità
- Tagliante a grande capacità di taglio.
- Impugnatura bi-material per basso rischio di scivolamento e minor affaticamento.
- Molla di ritorno delle ganasce, per facilità d'uso e maggiore agilità
- Marcatura laser per facile identificazione del codice prodotto.

CODICE	LUNGHEZZA (MM)			€	
FMHT0-80519	105	X	6	13,80	3253560805197

SET 6 PINZE PER MICRO-MECCANICA FATMAX®

STANLEY
FATMAX



- Design ergonomico compatto, garantisce accessibilità ottimale.
- Acciaio di alta qualità
- Tagliente a grande capacità di taglio.
- Impugnatura bi-material per basso rischio di scivolamento e minor affaticamento.
- Molla di ritorno delle ganasce, per facilità d'uso e maggiore agilità
- Marcatura laser per facile identificazione del codice prodotto.

CODICE	CONTENUTO			€	
FMHT0-80541	pinze universali, pinze becchi lunghi, pinze becchi lunghi piegati, pinze becchi lunghissimi, tronchesi diagonali, tronchesi frontali	X	1	70,50	3253560805418

SET 3 PINZE PER MICRO-MECCANICA FATMAX®

STANLEY
FATMAX



- Design ergonomico compatto, garantisce accessibilità ottimale.
- Acciaio di alta qualità
- Tagliente a grande capacità di taglio.
- Impugnatura bi-material per basso rischio di scivolamento e minor affaticamento.
- Molla di ritorno delle ganasce, per facilità d'uso e maggiore agilità
- Marcatura laser per facile identificazione del codice prodotto.

CODICE	CONTENUTO			€	
FMHT0-80524	pinze universali, tronchesi diagonali, pinze becchi lunghissimi	X	1	39,20	3253560805241

PINZE UNIVERSALI CONTROL GRIP



- Corpo in acciaio forgiato, becchi sottili per un maggior controllo delle punte.
- Finitura brunita
- Impugnatura bi-material ergonomica morbida che si adatta alla forma della mano assicurando un ottimo controllo e comfort.

CODICE	LUNGHEZZA (MM)			€	
STHT0-74456	150	X	12	11,70	3253560744564
STHT0-74454	180	X	12	13,00	3253560744540
STHT0-74367	200	X	12	14,70	3253560743673

TRONCHESI TAGLIO DIAGONALE CONTROL GRIP



- Corpo in acciaio forgiato, becchi sottili per un maggior controllo delle punte.
- Finitura brunita
- Impugnatura bi-material ergonomica morbida che si adatta alla forma della mano assicurando un ottimo controllo e comfort.

CODICE	LUNGHEZZA (MM)			€	
STHT0-74362	150	X	12	11,70	3253560743628
STHT0-74455	180	X	12	14,10	3253560744557

TRONCHESI TAGLIO FRONTALE CONTROL GRIP



- Corpo in acciaio forgiato, becchi sottili per un maggior controllo delle punte.
- Finitura brunita
- Impugnatura bi-material ergonomica morbida che si adatta alla forma della mano assicurando un ottimo controllo e comfort.

CODICE	LUNGHEZZA (MM)			€	
STHT0-75067	150	X	12	12,40	3253560750671

PINZE BECCHI LUNGI CONTROL GRIP



- Corpo in acciaio forgiato, becchi sottili per un maggior controllo delle punte.
- Finitura brunita
- Impugnatura bi-material ergonomica morbida che si adatta alla forma della mano assicurando un ottimo controllo e comfort.

CODICE	LUNGHEZZA (MM)			€	
STHT0-74363	150	X	12	11,70	3253560743635
STHT0-74364	200	X	12	14,10	3253560743642

PINZE SPELAFILI CONTROL GRIP



- Corpo in acciaio forgiato, becchi sottili per un maggior controllo delle punte.
- Finitura brunita
- Impugnatura bi-material ergonomica morbida che si adatta alla forma della mano assicurando un ottimo controllo e comfort.

CODICE	LUNGHEZZA (MM)			€	
STHT0-75068	150	X	12	11,70	3253560750688

SET 3 PINZE CONTROL GRIP



- Corpo in acciaio forgiato, becchi sottili per un maggior controllo delle punte.
- Finitura brunita
- Impugnatura bi-material ergonomica morbida che si adatta alla forma della mano assicurando un ottimo controllo e comfort.

CODICE	CONTENUTO			€	
STHT0-74471	Set 3 pinze (universali, tronchesi, regolabile)	X	6	32,70	3253560744717
STHT0-75094	Set 3 pinze (universali, tronchesi, becchi lunghi)	X	6	31,50	3253560750947

PINZE REGOLABILI CONTROL GRIP



- Corpo in acciaio forgiato, becchi sottili per un maggior controllo delle punte.
- Finitura brunita
- Impugnatura bi-material ergonomica morbida che si adatta alla forma della mano assicurando un ottimo controllo e comfort.

CODICE	LUNGHEZZA (MM)			€	
STHT0-74361	250	X	6	13,60	3253560743611

PINZE UNIVERSALI ISOLATE A NORME VDE FATMAX®

STANLEY
FATMAX



- Garantite a 1.000 volts, conformi a norme VDE 0680, EN 60900. Impugnatura in PVC bi-material, protettidita. Finitura pulita, conforme a norme Din.

CODICE	LUNGHEZZA (MM)	CAPACITÀ DI TAGLIO MAX (MM)	PESO (GR)			€	
0-84-000	150	1,8	214	X	4	25,90	3253560840006
0-84-001	175	1,6	268	X	4	27,20	3253560840013
0-84-002	200	2	319	X	4	31,20	3253560840020

TRONCHESI A TAGLIANTE DIAGONALE FATMAX®

STANLEY
FATMAX



- Garantiti a 1.000 Volts, conformi a norme VDE 0680, EN 60900. Impugnatura in PVC bi-material, protettidita. Finitura pulita, conforme a norme Din.

CODICE	LUNGHEZZA (MM)	PESO (GR)			€	
0-84-003	180	185	X	4	31,40	3253560840037
0-84-004	200	246	X	4	35,50	3253560840044

TRONCHESI FATMAX®

STANLEY
FATMAX



- Garantiti a 1.000 Volts, conformi a norme VDE 0680, EN 60900. Impugnatura in PVC bi-material, protettidita. Finitura pulita, conforme a norme Din.

CODICE	LUNGHEZZA (MM)	PESO (GR)			€	
0-84-009	160	196	X	4	28,60	3253560840099

PINZE BECCHI MEZZOTONDI LUNGI DIRITTI FATMAX®

STANLEY
FATMAX



· Garantite a 1.000 Volts, conformi a norme VDE 0680, EN 60900. Impugnatura in PVC bi-material, protettidita. Finitura pulita, conforme a norme Din.

CODICE	LUNGHEZZA (MM)	PESO (GR)			€	
0-84-006	160	140	X	4	25,90	3253560840068
0-84-007	200	191	X	4	29,60	3253560840075

PINZE BECCHI MEZZOTONDI PIEGATI FATMAX®

STANLEY
FATMAX



· Garantite a 1.000 Volts, conformi a norme VDE 0680, EN 60900. Impugnatura in PVC bi-material, protettidita. Finitura pulita, conforme a norme Din.

CODICE	LUNGHEZZA (MM)	PESO (GR)			€	
0-84-008	200	188	X	4	30,00	3253560840082

TRONCHESI FRONTALI FATMAX®

STANLEY
FATMAX



· Garantite a 1.000 Volts, conformi a norme VDE 0680, EN 60900. Impugnatura in PVC bi-material, protettidita. Finitura pulita, conforme a norme Din.

CODICE	LUNGHEZZA (MM)	PESO (GR)			€	
0-84-016	160	256	X	4	31,90	3253560840167

PINZE SPELAFILI FATMAX®

STANLEY
FATMAX



· Garantite a 1.000 Volts, conformi a norme VDE 0680, EN 60900. Impugnatura in PVC bi-material, protettidita. Finitura pulita, conforme a norme Din.

CODICE	LUNGHEZZA (MM)	PESO (GR)			€	
0-84-010	170	180	X	4	29,20	3253560840105

PINZE REGOLABILI A CERNIERA CHIUSA MAX STEEL®

STANLEY
FATMAX



- Garantite a 1.000 Volts. In acciaio al cromo vanadio, per la massima resistenza e durata.
- Estremità di precisione e angoli di taglio induriti, per la massima resistenza all'usura.
- Dentatura affilata a macchina, per una presa assoluta.
- Finitura anticorrosione.

CODICE	LUNGHEZZA (MM)	PESO (GR)			€	
0-84-294	255	382	X	4	28,80	3253560842949

PINZE GRIP FATMAX®

STANLEY
FATMAX



- Impugnatura ergonomica bi-material. Meccanismo di regolazione delle ganasce in 3 posizioni.

CODICE	LUNGHEZZA (MM)	PESO (GR)			€	
0-84-645	150	207	X	4	15,10	3253560846459
0-84-646	200	386	X	4	17,40	3253560846466

PINZE REGOLABILI FATMAX®

STANLEY
FATMAX



- Impugnatura ergonomica bi-material. Pulsante di regolazione rapido delle ganasce.

CODICE	LUNGHEZZA (MM)	PESO (GR)			€	
0-84-647	203	198	X	4	17,30	3253560846473
0-84-648	254	380	X	4	21,30	3253560846480
0-84-649	304	630	X	4	23,10	3253560846497

PINZE REGOLABILI A CERNIERA CHIUSA



- A 7 posizioni

CODICE	LUNGHEZZA (MM)			€	
2-84-017	240	X	5	27,70	3253562840172

PINZE REGOLABILI A CERNIERA SOVRAPPOSTA



- Regolabili a cerniera sovrapposta. Forgiatura a caldo. Ganasce lucidate. Manici con guaina in PVC.

CODICE	LUNGHEZZA (MM)			€	
2-84-301	240	X	8	18,50	3253562843012

PINZE REGOLABILI AUTOBLOCCANTI - GANASCE CONCAVE



- Ganasce in cromo vanadio forgiate e fresate, di massima sicurezza.
- Leva di bloccaggio che non "pizzica" le dita.
- Cromatura anti corrosione.
- Vite per la regolazione delle ganasce e della pressione di serraggio.
- Con tagliafilati.

CODICE	LUNGHEZZA (MM)			€	
0-84-808	185	X	4	13,00	3253560848088
0-84-809	225	X	4	16,90	3253560848095

PINZE REGOLABILI AUTOBLOCCANTI - GANASCE DIRITTE PARALLELE



- Ganasce in cromo vanadio forgiate e fresate, di massima sicurezza.
- Leva di bloccaggio che non "pizzica" le dita.
- Cromatura anti corrosione.
- Vite per la regolazione delle ganasce e della pressione di serraggio.

CODICE	LUNGHEZZA (MM)			€	
0-84-810	190	X	4	13,90	3253560848101
0-84-811	225	X	4	18,90	3253560848118

PINZE REGOLABILI AUTOBLOCCANTI - GANASCE LUNGHE E SOTTILI



- Ganasce in cromo vanadio forgiate e fresate, di massima sicurezza.
- Leva di bloccaggio che non "pizzica" le dita.
- Cromatura anti corrosione.
- Vite per la regolazione delle ganasce e della pressione di serraggio.

CODICE	LUNGHEZZA (MM)			€	
0-84-812	170	X	4	13,90	3253560848125
0-84-813	215	X	4	15,90	3253560848132

PINZE REGOLABILI AUTOBLOCCANTI - GANASCE DIRITTA E CONVESSA



- Ganasce in cromo vanadio forgiate e fresate, di massima sicurezza.
- Leva di bloccaggio che non "pizzica" le dita.
- Cromatura anti corrosione.
- Vite per la regolazione delle ganasce e della pressione di serraggio.

CODICE	LUNGHEZZA (MM)			€	
0-84-814	225	X	4	18,90	3253560848149

PINZE REGOLABILI AUTOBLOCCANTI - GANASCE A COLLO DI CIGNO



- Ganasce in cromo vanadio forgiate e fresate, di massima sicurezza.
- Leva di bloccaggio che non "pizzica" le dita.
- Cromatura anti corrosione.
- Vite per la regolazione delle ganasce e della pressione di serraggio.

CODICE	LUNGHEZZA (MM)			€	
0-84-815	175	X	4	16,90	3253560848156
0-84-816	285	X	4	24,90	3253560848163

PINZE AUTOBLOCCANTI FATMAX® - GANASCE CURVE

STANLEY
FATMAX



- Nuova finitura nera, resistente alla ruggine, in acciaio ad alte prestazioni.
- Ganasce temprate ad induzione per maggior durata e minor usura.
- Sagoma dei denti e delle ganasce studiate per la massima presa.
- Maggior serraggio grazie al sistema di regolazione con anello.
- Massima sicurezza grazie ai sistema di bloccaggio brevettato.

CODICE	LUNGHEZZA (MM)			€	
FMHT0-75409	180	X	4	13,60	3253560754099
FMHT0-74886	250	X	2	18,00	3253560748869

PINZE AUTOBLOCCANTI FATMAX® - GANASCE DIRITTE

STANLEY
FATMAX



- Nuova finitura nera, resistente alla ruggine, in acciaio ad alte prestazioni.
- Ganasce temprate ad induzione per maggior durata e minor usura.
- Sagoma dei denti e delle ganasce studiate per la massima presa.
- Maggior serraggio grazie al sistema di regolazione con anello.
- Massima sicurezza grazie ai sistema di bloccaggio brevettato.

CODICE	LUNGHEZZA (MM)			€	
FMHT0-75467	180	X	4	15,10	3253560754679
FMHT0-74884	250	X	2	19,00	3253560748845

PINZE AUTOBLOCCANTI FATMAX® - GANASCE LUNGHE

STANLEY
FATMAX



- Nuova finitura nera, resistente alla ruggine, in acciaio ad alte prestazioni.
- Ganasce temprate ad induzione per maggior durata e minor usura.
- Sagoma dei denti e delle ganasce studiate per la massima presa.
- Maggior serraggio grazie al sistema di regolazione con anello.
- Massima sicurezza grazie ai sistema di bloccaggio brevettato.

CODICE	LUNGHEZZA (MM)			€	
FMHT0-75438	150	X	4	14,30	3253560754389
FMHT0-74888	220	X	2	16,80	3253560748883

PINZE AUTOBLOCCANTI FATMAX® - GANASCE A "C"

STANLEY
FATMAX



- Nuova finitura nera, resistente alla ruggine, in acciaio ad alte prestazioni.
- Ganasce temprate ad induzione per maggior durata e minor usura.
- Sagoma dei denti e delle ganasce studiate per la massima presa.
- Maggior serraggio grazie al sistema di regolazione con anello.
- Massima sicurezza grazie ai sistema di bloccaggio brevettato.

CODICE	LUNGHEZZA (MM)			€	
FMHT0-75408	150	X	4	18,00	3253560754082
FMHT0-74892	280	X	2	25,90	3253560748920

CESOIE DA LATTONIERE ERGO FATMAX®

STANLEY
FATMAX



- Forma innovativa delle punte: permette un taglio pulito con un minor numero di cicli di taglio.
- Impugnature certificate da US ERGO - riducono l'affaticamento ed il rischio di infortuni, conferiscono maggior comfort e controllo per l'intera giornata di lavoro.
- Nuovo design del perno centrale, per maggiore durata. Le nuove punte a profilo sottile permettono l'accesso anche in spazi ristretti e garantiscono maggior forza.
- Nuovo gancio per un'apertura/chiusura semplice e ad una mano.
- Marcatura di precisione dei becchi, per tagli precisi. Consente di misurare la lunghezza del taglio.

CODICE	LUNGHEZZA (MM)	COLORE	TAGLIO			€	
FMHT73755-0	250	rosso	sinistro	X	4	32,20	3253560737559
FMHT73756-0	250	giallo	diritto	X	4	32,20	3253560737566
FMHT73557-0	250	verde	destra	X	4	32,20	3253560735579

CESOIE FATMAX® A LEVA DEMOLTIPLICATA

STANLEY
FATMAX



- Corpo in lega d'acciaio al cromo molibdeno. Manici a struttura bi-material con presa antiscivolo. Durata fino a 9 volte in più rispetto ai modelli tradizionali.
- Capacità di taglio: da 0,7 a 1,2 mm.

CODICE	LUNGHEZZA (MM)	COLORE	TAGLIO			€	
2-14-562	250	Rosso	sinistro	X	6	24,20	3253562145628
2-14-563	250	Giallo	diritto	X	6	24,20	3253562145635
2-14-564	250	Verde	destra	X	6	24,20	3253562145642

CESOIE FATMAX® BECCHI LUNGHI

STANLEY
FATMAX



- Corpo in lega d'acciaio al cromo molibdeno. Manici a struttura bi-material con presa antiscivolo. Durata fino a 9 volte in più rispetto ai modelli tradizionali.
- Capacità di taglio: da 0,53 a 0,94 mm.

CODICE	LUNGHEZZA (MM)	TAGLIO			€	
2-14-566	300	Becchi lunghi	X	6	26,70	3253562145662

CESOIE FATMAX® A TAGLIO PASSANTE

STANLEY
FATMAX



- Corpo in lega d'acciaio al cromo molibdeno. Manici a struttura bi-material con presa antiscivolo. Durata fino a 9 volte in più rispetto ai modelli tradizionali.
- Capacità di taglio: da 0,7 a 1,2 mm.

CODICE	LUNGHEZZA (MM)	COLORE	TAGLIO			€	
2-14-567	250	Rosso	sinistro	X	6	28,10	3253562145673
2-14-568	250	Verde	destra	X	6	28,10	3253562145680

CESIOIE DA LATTONIERE



- Per uso generico, a leva semplice. Lama in acciaio di lunga durata.
- Manici e lame forgiati in un unico pezzo, a tutta lunghezza dell'impugnatura.
- Manici bi-material per maggior comfort d'uso.

CODICE			€	
STHT0-14103	X	6	20,30	3253560141035

CESIOIE MAX STEEL™ A LEVA SEMPLICE



- Corpo in lega d'acciaio al cromo molibdeno. Manici a struttura bi-material con presa antiscivolo.
- Capacità di taglio: da 0,7 a 1,2 mm.

CODICE	LUNGHEZZA (MM)			€	
2-14-556	250	X	6	26,80	3253562145567

FORBICI PER ELETTRICISTA



- Tipo professionale. Manici in Pvc. Lame in acciaio. In busta.

CODICE			€	
1-84-280	-	24	11,70	3253561842801

PINZE PUNZONATRICI



- Impugnatura ergonomica - è possibile applicare molta forza senza affaticare il palmo della mano.
- Finitura cromata. Denti robusti, affilati e resistenti.
- Perno centrale di grande durata.
- Diverse misure di foro: Ø 3,0 - 3,2 - 3,5 - 4,0 - 4,5 - 5,0 mm. Leva di bloccaggio.

CODICE	LUNGHEZZA (MM)			€	
STHT0-75044	220	X	4	19,90	3253560750442

TAGLIABULLONI - MANICI TUBOLARI



- Morsa in acciaio forgiato al cromo molibdeno - capacità di taglio fino a 160 kg/mm²
- Durezza della testa 60-65 HRC, finitura fosfatata nera.
- Vite eccentrica di regolazione.
- Manici tubolari, impugnature rivestite in PVC.

CODICE	TAGLIO	L TOTALE (MM)	CAP. TAGLIO Ø 60 KG/ MM ² 18-20 HRC	CAP. TAGLIO Ø 160 KG/ MM ² 48 HRC			€	
1-17-750	a filo	350	6	4	-	1	27,70	3253561177507
1-17-751	assiale	450	9	6	-	1	33,40	3253561177514
1-17-752	assiale	600	11	7	-	1	39,00	3253561177521
1-17-753	assiale	750	12	8	-	1	54,00	3253561177538
1-17-754	assiale	900	13	9	-	1	68,00	3253561177545
1-17-755	assiale	1050	15	10	-	1	89,00	3253561177552

TAGLIABULLONI - MANICI FORGIATI



- Morsa in acciaio forgiato al cromo molibdeno - capacità di taglio fino a 160 kg/mm²
- Durezza della testa 60-65 HRC, finitura fosfatata nera. Vite eccentrica di regolazione.
- Manici forgiati, impugnature rivestite in PVC.

CODICE	TAGLIO	L TOTALE (MM)	CAP. TAGLIO Ø 60 KG/ MM ² 18-20 HRC	CAP. TAGLIO Ø 160 KG/ MM ² 48 HRC			€	
1-95-564	assiale	450	11	6	-	1	38,60	3253561955648
1-95-565	assiale	600	12	8	-	1	58,00	3253561955655
1-95-566	assiale	750	13	10	-	1	80,00	3253561955662
1-95-567	assiale	900	15	11	-	1	105,00	3253561955679

TAGLIATUBI PER RAME



- Si applica al tubo, si stringe e si ruota, ottenendo un taglio veloce e pulito.
- Corpo in lega d'acciaio. Disponibile rotella di ricambio.

CODICE	Ø TAGLIO (MM)			€	
0-70-447	3-22	X	6	13,10	3253560704476
0-70-448	3-30	X	6	20,80	3253560704483

TAGLIATUBI PER PVC E PLASTICHE



- Taglia tubi di plastica e multistrato (PVC, PP, PE, PER, ABS, PEHD) con diametro fino a 28 mm. Lama in acciaio inox. Manico ergonomico.

CODICE			€	
0-70-450	X	6	25,80	3253560704506

CHIAVE FISSA A TESTA PIEGATA



- Adatta a serrare dadi incassati in punti difficili da raggiungere nei sottolavelli.
- Corpo in lega d'acciaio. Grande lunghezza per facilità d'uso.
- Bocche adatte a dadi di 3/4" e 1/2".

CODICE			€	
0-70-454	X	6	17,70	3253560704544

CHIAVE PER SOTTOLAVELLI



- Chiave regolabile per dadi o raccordi di lavabo, vasche da bagno, lavelli e bidet. Serraggio e disserraggio mediante rotazione, senza smontaggio della ganaschia. Ideale per operare in punti difficili da raggiungere.
- Impugnatura con perno per un facile serraggio.
- Gancio zigrinato per una salda presa sul dado.
- Perno reversibile: adatto al serraggio e disserraggio.

CODICE			€	
0-70-453	X	6	27,60	3253560704537

PINZA CURVATUBI



- Opera su tubi di diametro 6, 8, 10 mm.
- Per una facile e precisa curvatura di piccoli tubi in rame, particolarmente utilizzati negli impianti di riscaldamento.
- Elemento di curvatura e manici in lega d'acciaio.
- Ganasce zigrinate per una salda presa.
- Indicatore dell'angolo di piegatura.

CODICE			€	
0-70-451	X	1	39,00	3253560704513

CURVATUBI



- Realizzato per ottenere curvature di precisione di tubi in rame con diametro da 15 a 22 mm in modo facile e veloce.
- Leve molto lunghe per applicare il massimo della forza.
- Struttura e guide di precisione per una piegatura perfetta del tubo.
- Elemento di curvatura e manici in lega d'acciaio.
- La struttura permette di serrare il tubo, consentendo una piegatura facile e precisa.
- Fornito con guide da 15 e 22 mm.

CODICE			€	
0-70-452	X	1	144,00	3253560704520



SEGHE METALLO

MINISEGHETTO FATMAX® IN METALLO

STANLEY
FATMAX



- Struttura in metallo con impugnatura in materiale sintetico, morbido e di grande comfort.
- Lama bimetallica flessibile da 300 mm a 24 denti/poll.
- Profondità di taglio 37 mm - robusta intelaiatura in metallo.

CODICE	LUNGHEZZA (MM)			€	
0-15-211	254	X	10	12,20	3253560152116

MINISEGHETTO



- Per lavorare in spazi ristretti e di difficile accesso.
- Capacità di taglio maggiorata.
- Monta lame di qualsiasi lunghezza.

CODICE	LUNGHEZZA (MM)			€	
0-20-807	300	X	6	7,45	3253560208073

MINI SEGHETTO JUNIOR

STANLEY
FATMAX



- Telaio in metallo robusto, impugnatura a pistola in materiale sintetico morbido.
- Rotella di regolazione della tensione della lama fino a 18 kg.
- Lunghezza della lama 150 mm.

CODICE	LUNGHEZZA (MM)			€	
1-15-317	250	-	12	12,20	3253561153174

SEGHETTO CON TELAIO METALLICO



- Impugnatura proteggimano in ABS
- Fornito con lama universale

CODICE	LUNGHEZZA (MM)	DESCRIZIONE			€	
0-15-218	254	Seghetto	X	10	12,00	3253560152185
3-15-905	150	Conf. 5 pz. lama ricambio	X	10	4,35	3253563159051

SEGHETTO METALLO "5 IN 1" FATMAX®

STANLEY
FATMAX



- Posizione standard a 90° per grande profondità di taglio. Lama posizionabile a 45° per tagli a filo.
- Possibilità di inserire la lama direttamente nel manico (ideale per spazi ristretti) e direttamente nel telaio.
- Serbatoio lame metallo alternative nel manico.
- Tensione lama regolabile fino a 150 kg. Monta lame bi-metalliche STANLEY.

CODICE	LUNGHEZZA (MM)			€	
0-20-108	430	-	4	36,60	3253560201081

SEGHETTO FERRO FATMAX®

STANLEY
FATMAX



- Corpo monoblocco, con impugnatura frontale per massimizzare la forza d'uso. Lama 300 mm. Tensione: 120 kg.

CODICE	LUNGHEZZA (MM)	DENTI/POLL	CAPACITÀ DI TAGLIO MAX (MM)			€	
1-20-531	430	24	127	-	2	37,30	3253561205316

SEGHETTO PER METALLO "TURBOCUT"



- Telaio ergonomico a struttura "bi-material" antiscivolo Dynagrip
- Anima in acciaio speciale con rivestimento in bi-componente
- Sistema brevettato di sostituzione e tensione della lama
- Apertura e chiusura semplice e rapida tramite vite autobloccante
- Tensione permanente fino ad 80 kg.
- Lama orientabile a 45° e 90°

CODICE	LUNGHEZZA (MM)	DENTI/POLL	CAPACITÀ DI TAGLIO MAX (MM)			€	
1-20-110	430	24	110	-	2	34,80	3253561201103


SEGHETTO PER METALLO



- In metallo, impugnatura confortevole in materiale sintetico.
- Profondità massima: 110 mm. Regolazione lama a 90° e 180°. Tensione della lama: 100 kg.

CODICE	LUNGHEZZA (MM)	DENTI/POLL	CAPACITÀ DI TAGLIO MAX (MM)			€	
1-15-122	300	24	95	-	6	9,10	3253561151224

ARCHETTO TUBOLARE



- Sezione rettangolare
- Lama orientabile. Impugnatura in materiale sintetico
- Fornito con lama bimetallica in acciaio al cobalto

CODICE	LUNGHEZZA (MM)	DENTI/POLL	CAPACITÀ DI TAGLIO MAX (MM)			€	
1-15-245	440	24	100	-	12	12,60	8001140152453

SEGHETTE A MANO PER METALLO FATMAX®

STANLEY
FATMAX



- Lama bimetallica flessibile in acciaio al cobalto superrapida.
- Velocità di taglio superiore.

CODICE	LUNGHEZZA (MM)	DENTI/POLL	CONFEZ		<input checked="" type="checkbox"/>	€ PER CONF.	
FMHT0-20195	300	24	2 pz. blister	X	10	4,70	3253560201951
FMHT2-20209	300	24	10 pz.	X	5	22,10	3253562202093

SEGHETTE A MANO PER METALLO



- In valigetta appendibile
- Lama bimetallica in acciaio al cobalto superrapida

CODICE	LUNGHEZZA (MM)	DENTI/POLL	CONFEZ		<input checked="" type="checkbox"/>	€ PER CONF.	
1-15-558	300	24	100 pz.	-	1	197,00	3253561155581
1-15-559	300	32	100 pz.	-	1	197,00	3253561155598
2-15-558	300	24	5 pz. blister	X	5	16,10	3253562155580

SEGHETTE A MANO PER METALLO



- In valigetta appendibile
- Lama in acciaio superrapido Hss molibdeno

CODICE	LUNGHEZZA (MM)	DENTI/POLL	CONFEZ		<input checked="" type="checkbox"/>	€ PER CONF.	
1-15-906	300	24	100 pz.	-	1	197,00	3253561159060
1-15-907	300	32	100 pz.	-	1	198,00	3253561159077
0-15-900	300	1 x 18, 3 x 24, 1 x 32	5 pz. assortiti, blister	X	10	15,70	3253560159009
0-15-906	300	24	2 pz. blister	X	5	7,35	3253560159061
2-15-906	300	24	5 pz. blister	X	5	13,10	3253562159069

SEGHETTE A MANO PER METALLO



- In valigetta appendibile. Lama flessibile ad alto tenore di carbonio.

CODICE	LUNGHEZZA (MM)	DENTI/POLL	CONFEZ		<input checked="" type="checkbox"/>	€ PER CONF.	
1-15-842	300	24	100 pz.	-	1	94,50	3253561158421
0-15-801	300	1 x 18, 3 x 24, 1 x 32	5 pz. assortiti, blister	X	10	10,70	3253560158019
0-15-842	300	24	2 pz. blister	X	10	5,40	3253560158422
2-15-842	300	24	5 pz. blister	X	5	9,60	3253562158420

THE MEASURE OF A PRO™



AUTORIPARAZIONE

La gamma STANLEY® per l'autoriparazione comprende prodotti di alta qualità per uso quotidiano. Si spazia tra prodotti per il sollevamento, per candele, pneumatici, ruote, freni e cambio olio. La soluzione perfetta per garantire sempre le massime prestazioni.

UTENSILE MULTIUSO PER AUTO "3 IN 1"



- Un utensile Smart, versatile, per i principali interventi sul veicolo.
- Attacco quadro 3/8" per filtro olio, candele, freni.
- Attacco quadro 1/4" per drenaggio olio.
- Può essere utilizzato come utensile generico per la riparazione.
- Traversino scorrevole che consente facile accesso in fase di drenaggio olio e garantisce robustezza nelle operazioni con i freni.

CODICE			€	
STHT80872-0	X	1	17,90	3253560808723

CHIAVE AUTOSERRANTE PER FILTRO OLIO



- 3 ganasce anti scivolamento
- Maggiore presa sul filtro, maggiore potenza
- Attacco 3/8" - si utilizza con filtri di Ø 65-120 mm
- Molto compatta, è perfetta per spazi ristretti
- Compatibile con utensile multiuso per auto "3 in 1".

CODICE			€	
STHT80880-0	X	1	17,50	3253560808808

VASCHETTA PER DRENAGGIO OLIO



- Capacità 15 litri. Resistente ad urti ed idrocarburi.
- Da utilizzare sul pavimento per il cambio olio.
- Profondità 16 cm, Ø 45 cm

CODICE			€	
STHT80878-1	-	1	22,40	3253561808784

CHIAVE PER TAPPI OLIO



- Attacchi da 8 e 10 mm. Impugnatura anti-scivolo.
- Disegnata per uso su Peugeot, Citroen e Renault.

CODICE			€	
STHT80879-0	X	1	12,80	3253560808792

CHIAVI A BUSSOLA PER TAPPI OLIO



- Utili per il cambio olio. Inserti da 3/8".
- 8 misure diverse, compatibili con le auto maggiormente diffuse.
- Compatibile con utensile multiuso per auto "3 in 1".

CODICE	MISURA (MM)			€	
STHT81574-0	esagonale 8	X	1	5,70	3253560815745
STHT81575-0	esagonale 10	X	1	5,70	3253560815752
STHT81576-0	esagonale 12	X	1	5,70	3253560815769
STHT81577-0	esagonale 13	X	1	5,70	3253560815776
STHT81578-0	esagonale 14	X	1	5,70	3253560815786
STHT81579-0	esagonale 17	X	1	5,70	3253560815790
STHT81580-0	quadro 8	X	1	5,70	3253560815806
STHT81581-0	quadro 10	X	1	5,70	3253560815813

CHIAVE A BUSSOLA PER CANDELE DIESEL



- Facile accessibilità. Adatta alle principali marche di auto.
- Compatibile con utensile multiuso per auto "3 in 1".
- Lo snodo garantisce maggiore flessibilità e trasmissione della forza applicata.

CODICE	DIMENSIONI (MM)			€	
STHT80888-0	8	X	1	11,60	3253560808884
STHT81015-0	9	X	1	11,60	3253560810153
STHT81016-0	10	X	1	11,60	3253560810160

CHIAVE A BUSSOLA PER CANDELE BENZINA



- Per sostituire le candele delle auto con motore a benzina.
- Adatta alle principali marche di auto.
- Compatibile con utensile multiuso per auto "3 in 1".
- Il magnete evita la caduta della candela.

CODICE	DIMENSIONI (MM)			€	
STHT81582-0	14	X	1	11,00	3253560815820
STHT81583-0	16	X	1	12,20	3253560815837

CHIAVE PER ARRETRAMENTO PISTONCINI FRENI



- Si utilizza per l'arretramento dei pistoncini dei freni per la sostituzione della pastiglia.
- Attacco quadro 3/8".
- Utilizzabile su cinque diverse cavità di pistoni, si adatta a diverse marche di auto.
- Compatibile con utensile multiuso per auto "3 in 1".

CODICE			€	
STHT80883-0	X	1	11,60	3253560808839

CHIAVE TELESCOPICA PER RUOTE



- Maniglia telescopica per svitare i bulloni delle ruote - consente una maggiore torsione.
- Due misure: 17/19 mm, 21/23 mm - utilizzabile sui bulloni delle ruote di tutte le auto.
- Impugnatura in gomma morbida.

CODICE			€	
STHT80890-0	X	1	23,30	3253560808907

MANOMETRO DIGITALE PER PRESSIONE PNEUMATICI






- Display digitale di facile lettura.
- Impugnatura comfort, materiale resistente alle sostanze chimiche.
- Led integrato per utilizzo di notte o con scarsa illuminazione.
- Precisione 0,01.
- Pressione rilevata in PSI, BAR, kgfcm², KPA. Batterie incluse.

CODICE			€	
STHT80874-0	X	1	17,50	3253560808747

KIT RIPARAZIONE PNEUMATICI






- Consente di riparare uno pneumatico forato senza smontare la ruota o sostituirlo. Impugnatura robusta. Comprende 5 stringhe di riparazione.

CODICE			€	
STHT80891-0	X	1	11,10	3253560808914

POMPA A PEDALE






- Cilindrica, ad alta pressione.
- Può essere utilizzata per auto, biciclette, palloni (adattatore incluso).
- Compatta, occupa poco spazio all'interno dell'auto.
- Leggera, pesa circa 1 kg. Lettura diretta - valori PSI e Bar. Pedale in gomma.

CODICE			€	
STHT80894-1	-	1	19,60	3253561808944

SOLLEVATORE 2T






- Alzata minima 85 mm - massima 381 mm.
- Leggero, per un posizionamento veloce e grande manovrabilità.
- Finitura resistente alla ruggine di lunga durata.
- Dotata di pratico piattello in gomma per non rovinare l'auto.
- Si utilizza per sollevare l'auto, ma non per sostenerla durante il lavoro. In questo caso, occorre utilizzare le colonnette.
- Sostiene fino a 2 tonnellate.

CODICE			€	
STMT81251-1	-	1	91,50	3253561812514

COPPIA DI COLONNETTE DA 2T



- Altezza minima 278 mm - massima 430 mm.
- Fermo di sicurezza, piedini larghi per maggiore stabilità.
- Regolazione a cremagliera di alta qualità per lavorare in condizioni di sicurezza. Sostengono fino a 2 tonnellate.

CODICE			€	
STMT81255-1	-	1	52,50	3253561812552



UTENSILI PER GESSO RIVESTITO

Gli utensili STANLEY® sono la soluzione ideale per ogni fase del lavoro. Una gamma completa di utensili di qualità garantiti da STANLEY® – la scelta professionale per ogni utilizzatore.

SPATOLE

SPATOLA LAMA STRETTA PER GESSO RIVESTITO



- In acciaio inox, antiruggine e di lunga durata.
- Impugnatura bi-material forata.

CODICE	LARGHEZZA (MM)			€	
STHT0-05934	300x45	X	4	12,90	3253560059347
STHT0-05936	500x45	X	4	20,10	3253560059361

SPATOLA LARGA PER NASTRO



- Impugnatura bi-material con estremità in acciaio zincato per la massima durata.
- Lama flessibile in acciaio inox.
- Impugnatura forata.

CODICE	LARGHEZZA (MM)			€	
STHT0-05895	200	X	4	12,90	3253560058951
STHT0-05771	250	X	4	14,20	3253560057718
STHT0-05776	300	X	4	14,80	3253560057763

SPATOLA PER PARETI



- Impugnatura bi-material con testa in acciaio zincato.
- Lama flessibile in acciaio inox.
- Impugnatura forata.

CODICE	LARGHEZZA (MM)			€	
STHT0-05786	100	X	6	11,10	3253560057862
STHT0-05799	125	X	6	12,40	3253560057992
STHT0-05864	150	X	6	13,90	3253560058647

SPATOLA PER PARETI CON INSERTO PH. 2



- Impugnatura bi-material con testa in acciaio zincato.
- Lama flessibile in acciaio inox.
- Impugnatura forata.

CODICE	LARGHEZZA (MM)			€	
STHT0-28000	100	X	6	12,70	3253560280000
STHT0-28034	125	X	6	14,00	3253560280345
STHT0-28041	150	X	6	14,90	3253560280413

SPATOLA PER ANGOLI A 90°



- Impugnatura bi-material con estremità in acciaio zincato per la massima durata.
- Lama flessibile in acciaio inox.
- Impugnatura forata.

CODICE			€	
STHT0-26089	X	6	9,85	3253560260897

SPATOLA AD ANGOLO INTERNO



- Per ottenere una finitura liscia.
- In acciaio inox, di lunga durata. Impugnatura bi-material forata. Angolo di 103° flessibile fino a 90°.

CODICE			€	
STHT0-05777	X	4	14,10	3253560057770

SPATOLA AD ANGOLO ESTERNO



- Per ottenere una finitura liscia.
- In acciaio inox, di lunga durata. Impugnatura bi-material forata. Angolo di 80° flessibile fino a 90°.

CODICE			€	
STHT0-05622	X	4	13,90	3253560056223

FRATTONE ANGOLI CURVI



- Supporto leggero e molto resistente.
- Impugnatura comfort bi-material.

CODICE	LAMA (MM)			€	
STHT0-05898	280×130	X	6	23,70	3253560058982
STHT0-05899	320×130	X	6	23,90	3253560058999

FRATTONE ANGOLI VIVI



- Supporto leggero e molto resistente.
- Impugnatura comfort bi-material.

CODICE	LAMA (MM)			€	
STHT0-05900	320×130	X	6	23,90	3253560059002

VASCHETTA, MESCOLATORI E SMERIGLIATORI


VASCHETTA PORTAINTONACO IN ACCIAIO INOX



- Consente il recupero dell'intonaco eccedente sulla spatola.
- In acciaio inox.

CODICE	LUNGHEZZA (MM)			€	
STHT0-05867	305	-	6	19,80	3253560058678

MESCOLATORE PER STUCCHI E GESSI



- Adatto per attacco 1/2" e 3/8". Miscelazione rapida ed omogenea.

CODICE	DIAMETRO (MM)			€	
STHT2-28042	80	-	6	8,90	3253562280428
STHT2-28043	100	-	6	11,00	3253562280435

PIALLETTO PER CARTONGESSO



- Corpo zincato, base stampata per un taglio più liscio e preciso.
- Regolatore della lama semplice e veloce, consente grande versatilità.
- Consente di creare congiunzioni solide e ben allineate.
- Fornito con una lama STANLEY al carburo di tungsteno cod. 11-800

CODICE			€	
STHT1-05937	-	2	25,10	3253561059377

SMERIGLIATORE A MANO



- In alluminio nervato, molto resistente. Perfetta bilanciatura. Base in gomma.
- Il morsetto trattiene saldamente la carta abrasiva in posizione.

CODICE	LAMA (MM)			€	
STHT0-05927	230x80,4	X	4	18,00	3253560059279




SMERIGLIATORE CON MANICO



- Per lavorare con facilità su soffitti e pareti. In alluminio nervato, molto resistente.
- Il morsetto trattiene in modo saldo la carta abrasiva in posizione.
- Impugnatura in alluminio anodizzato, attacco snodato del manico, lunghezza 120 cm.

CODICE	LAMA (MM)			€	
STHT0-05928	230x80,4	X	2	38,50	3253560059286




CONF.10 CARTE ABRASIVE PER SMERIGLIATORE CON MANICO

CODICE	DESCRIZIONE			€ PER CONF.	
STHT0-05929	K80×10	X	12	5,60	3253560059293
STHT0-05930	K120×10	X	12	7,15	3253560059309



ASTA TELESCOPICA

- Corpo in alluminio nervato molto resistente.
- Asta regolabile da 114 a 290 cm.
- Morsetto professionale - per sostenere le lastre.

CODICE			€	
STHT1-05932	-	2	40,80	3253561059322



SQUADRE-SEGHE

SQUADRA A "T"



- Numerazione in nero in millimetri.
- Estremità profilata per tagliare in sequenza lastre fino a 1220 mm.
- Acciaio estremamente flessibile.
- Profilatura della squadra 1,25 cm.

CODICE			€	
STHT1-05894	-	2	33,50	3253561058943

TAGLIA CERCHI



- Graduazione di ampiezza raggio.
- Opera aperture perfettamente circolari, diametro da 25 a 400 mm.
- Regolazione del perno verso l'alto o il basso.
- Regolazione rapida e graduazione molto evidente.

CODICE			€	
STHT1-05878	-	4	16,80	3253561058783

TRUSCHINO TAGLIA LASTRE



- Per tracciare e tagliare strisce di lastre fino a 12 cm.
- Profondità di taglio regolabile. Opera su lastre da 9,5 - 12,5 - 15 mm di spessore. La doppia lama consente di tagliare contemporaneamente entrambi i lati della lastra.

CODICE			€	
STHT1-16069	-	4	34,20	3253561160691

LAMA RICAMBIO PER TRUSCHINO TAGLIA LASTRE



CODICE			€	
STHT0-16131	X	12	13,80	3253560161316

SEGHETTO



- Lama con estremità a punta e dentatura disegnata per assicurare rapidità e precisione di taglio. Manico ergonomico in mat.sintetico.
- Per il taglio di lastre di gesso rivestito.

CODICE	LUNGHEZZA (MM)	DENTI/POLL			€	
0-15-556	350	6	X	6	9,60	3253560155568

SEGHETTO UNIVERSALE FATMAX®

STANLEY
FATMAX



- Dentatura speciale Jet Cut che taglia il 50% più velocemente delle tradizionali. Manico ergonomico bi-material.
- Punta affilata. Lama indurita e temprata, a spessore maggiorato che mantiene l'affilatura - speciale per cartongesso.
- 5 forellini che permettono la rimozione ottimale delle scorie durante il taglio.

CODICE	LUNGHEZZA (MM)	DENTI/POLL			€	
0-20-556	350	7	X	6	18,60	3253560205560

SEGHETTO UNIVERSALE A SERRAMANICO FATMAX®

STANLEY
FATMAX



- Lama da 8 denti/pollice, ideale per il taglio di lastre di gesso rivestito.
- Dentatura a 3 angoli di taglio, il 50% più veloce di una lama tradizionale.
- Bloccaggio della lama a tre posizioni (90°, 135° a 180°), ideale per lavorare negli angoli o a soffitto.
- Impugnatura in materiale morbido. La lama pieghevole consente di riporre il seghetto all'interno di una cassetta degli attrezzi senza pericolo.

CODICE	LUNGHEZZA (MM)	DENTI/POLL.			€	
FMHT0-20559	305	8	X	6	24,30	3253560205591

PINZA PUNZONATRICE



- Fissa profili e montanti in alluminio a "U".
- L'utensile ripiega due strisce di lamiera praticando un taglio rettangolare.
- In acciaio.

CODICE	Ø FORO (MM)			€	
15-261	1,0	-	1	148,00	5000366152615
15-273	0,6	-	1	106,00	5000366152738

PINZA PUNZONATRICE



- Fissa profili e montanti in alluminio. L'utensile ripiega due strisce di lamiera praticando un taglio rettangolare.
- In acciaio. Si utilizza con una mano sola.

CODICE	LUNGHEZZA (MM)			€	
1-69-100	260	-	1	157,00	3253561691003

VARIE

MAZZUOLA IN GOMMA PER UTENSILE PER FISSAGGIO DI PARASPIGOLI



CODICE	TESTA (MM)	LUNGHEZZA (MM)			€	
STHT1-57100	29 x 29	345	-	4	26,10	3253561571008

ADATTATORE PER TRAPANI



- Per fissare le viti nelle lastre di gesso rivestito.
- Per punta Phillips 2.

CODICE			€	
STHT0-16137	X	12	4,00	3253560161378

PORTAINSERI A SGANCIO VELOCE



- Per fissare le viti nelle lastre di gesso rivestito.

CODICE			€	
STHT0-05926	X	6	12,90	3253560059262

COPPIA DI MANIGLIE PORTA LASTRA



- In acciaio cromato, rivestito in gomma.
- Permette di trasportare agevolmente le lastre.
- Vendute a coppia.

CODICE			€	
STHT1-05868	-	4	29,60	3253561058684

MANIGLIA PORTA-LASTRA



- Ideale per trasportare vetri, pannelli di legno, lastre di cartongesso, ecc.
- Ampia impugnatura angolata in mat.sintetico.

CODICE			€	
1-93-301	-	6	13,90	3253561933011



STRUMENTAZIONE ELETTRONICA

Le nuove livelle laser STANLEY® a raggio verde e rosso sono di nuova concezione, con batterie al litio che garantiscono grande autonomia e non hanno l'effetto memoria delle tradizionali batterie ricaricabili.

STANLEY® è tra i primi produttori a dotare i laser di batterie al litio. Questo ci consente di garantire un'offerta completa agli utilizzatori professionali.

La gamma di Strumentazione Elettronica comprende livelle laser, misuratori, rilevatori, videocamere di ispezione, termometri ad infrarossi, torce.

GUIDA ALLA SCELTA

LE PRINCIPALI TIPOLOGIE DI PRODOTTI STANLEY® PER IL LIVELLAMENTO E LA MISURAZIONE



Rotanti



A croce



Multilinee



A punti

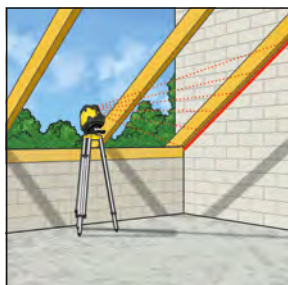


Livelli ottici



Misuratori

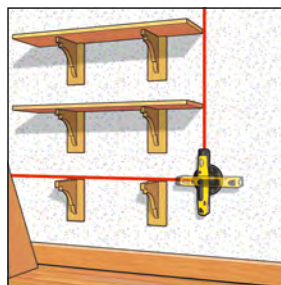
LE 4 FUNZIONI PRINCIPALI DI UNO STRUMENTO LASER



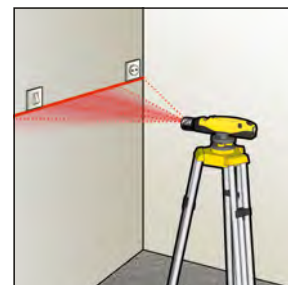
▲ Angoli ed inclinazioni



▲ Piombo e riporto



▲ Squadro



▲ Livellamento orizzontale e verticale, allineamento

COS'È UN LASER?

LASER è un acronimo per "Light Amplification by Stimulated Emission of Radiation" (amplificazione luminosa per mezzo di emissione stimolata di radiazioni). Il raggio laser viene generato da un diodo che emette un fascio di luce di lunghezza d'onda definita. Minore è la lunghezza d'onda, maggiore è la visibilità del raggio.

INDICE IP

L'indice IP è molto importante quando si lavora in presenza di polveri o pioggia, in quanto definisce il grado di protezione contro la penetrazione degli agenti esterni. I laser STANLEY® hanno categoria IP 54 (protezione contro la polvere e gli spruzzi di acqua) e IP 66 (protezione totale contro la penetrazione di polvere e l'acqua abbondante).

RAGGIO ROSSO O RAGGIO VERDE?

Insieme ai classici laser a raggio rosso, STANLEY® ha applicato la tecnologia a raggio verde alla sua intera gamma. I laser a raggio verde STANLEY® non utilizzano filtri che ne modificano il colore, ma un diodo che emette direttamente luce verde, di una lunghezza d'onda minore. Il raggio risulta 4 volte più luminoso e visibile, la portata aumenta e diventa facilmente utilizzabile anche all'esterno o in condizioni di luce intensa. I laser STANLEY® a raggio verde appartengono alla classe di sicurezza 2.

GUIDA ALLA SCELTA

I LASER SONO POTENZIALMENTE PERICOLOSI?

I laser sono suddivisi dalla norma CEI EN 60825-1 in 7 classi di pericolosità crescente: 1, 1M, 2, 2M, 3R, 3B, 4. I laser STANLEY® appartengono alle classi inferiori, da 1 a 2M.

Classe 1 - Laser che sono sicuri nelle condizioni di funzionamento ragionevolmente prevedibili;

Classe 1M - Laser che sono sicuri nelle condizioni di funzionamento ragionevolmente prevedibili, ma che possono essere pericolosi se l'utilizzatore impiega strumenti ottici all'interno del fascio;

Classe 2 - Laser per i quali la protezione dell'occhio è normalmente assicurata dalle reazioni di difesa, compreso il riflesso palpebrale;

Classe 2M - Laser per i quali la protezione dell'occhio è normalmente assicurata dalle reazioni di difesa, compreso il riflesso palpebrale; tuttavia, l'osservazione può risultare pericolosa se all'interno del fascio l'utilizzatore impiega strumenti ottici.



RIPARAZIONI LASER IN GARANZIA E SERVIZI DI CALIBRAZIONE

STANLEY® garantisce la conformità dei suoi prodotti e si impegna a soddisfare totalmente la propria clientela.

Tutti i prodotti STANLEY® hanno una garanzia da 1 a 5 anni, a seconda dei modelli.

Le clausole di garanzia sono specificate in ciascun manuale di uso e manutenzione.

Se la riparazione non rientrasse negli ambiti della garanzia, STANLEY® provvederà ad inviare al cliente un preventivo di spesa da confermare per accettazione da parte del cliente. Ogni prestazione effettuata fuori garanzia sarà fatturata. La garanzia non copre i danni accidentali o dolosi causati da negligenza o cattivo utilizzo del prodotto, o risultante da causa di forza maggiore. La garanzia STANLEY® non prevede copertura in caso di usura del prodotto o dei suoi componenti.

Qualsiasi intervento o riparazione non effettuata da STANLEY® comporta la nullità della garanzia.

STANLEY® consiglia fortemente di controllare spesso la calibratura dei propri strumenti. In caso di calibratura al di fuori dei parametri contattate il servizio assistenza.

BISOGNO DI AIUTO? CONTATTACI!

SCRIVICI

Inquadra il QR Code con il tuo smartphone per inviarci una e-mail

CHIAMACI

+39 02.82953726
Lunedì – Venerdì: 08:30 – 19:30





NUOVE LIVELLE LASER AL LITIO

Le livelle laser STANLEY® sono di nuova concezione, con batterie al Litio che garantiscono grande autonomia e non hanno l'effetto memoria delle tradizionali batterie ricaricabili. Inoltre, le batterie al Litio sono una soluzione più sostenibile dal punto di vista ambientale rispetto alle batterie alcaline. STANLEY® è tra i primi produttori a dotare i laser di batterie al Litio. Questo ci consente di diversificare la gamma in termini di specifiche tecniche per garantire un'offerta completa agli utilizzatori professionali.

LIVELLATORI LASER

LIVELLATORE LASER AL LITIO FATMAX® RL750-LG - RAGGIO VERDE

STANLEY
FATMAX



- Livellatore laser rotante autolivellante
- Struttura bi-material estremamente robusta, angoli rivestiti in gomma
- Vetro che protegge la testa
- Grande impugnatura antiscivolo
- Doppia pendenza manuale $\pm 10\%$
- Traccia 1 raggio rotante + 2 punti a piombo
- Livella a 360°
- Estremità inferiore e superiore con inserti in ABS e TPE antiurto
- Diodo laser 510-530 Nm, classe 2
- Raggio di utilizzo: 30 metri (300 metri con ricevitore)
- Precisione: $\pm 1,5$ mm a 30 metri
- Resiste a caduta verticale / da cavalletto fino a 1,5 metri di altezza
- Tempo di autolivellamento: ≤ 20 secondi
- Campo di autolivellamento: $5^\circ \pm 1^\circ$ (ogni direzione)
- Velocità di rotazione: 0-150-300-600 giri/min
- Scansioni a $10^\circ / 45^\circ / 90^\circ$
- Protezione a pioggia e polvere (IP66)
- Utilizza batterie Li-Ion
- Autonomia: 30 ore
- Attacco 5/8"
- La confezione include: valigetta PRO-STACK, occhiali, target, telecomando con 2 batterie AAA, ricevitore +morsetto+batterie, carica batterie, supporto da parete
- Garanzia estesa a 2 anni

LITHIUM

CODICE



€



FMHT77448-1

- 1 1.966,00 3253561774485

LIVELLATORE LASER AL LITIO FATMAX® RL700-L - RAGGIO ROSSO

STANLEY
FATMAX



- Livellatore laser rotante autolivellante
- Struttura bi-material estremamente robusta, angoli rivestiti in gomma
- Vetro che protegge la testa
- Grande impugnatura antiscivolo
- Doppia pendenza manuale $\pm 10\%$
- Traccia 1 raggio rotante + 2 punti a piombo
- Livella a 360°
- Estremità inferiore e superiore con inserti in ABS e TPE antiurto
- Diodo laser 630-680 Nm, classe 2
- Raggio di utilizzo: 30 metri (300 metri con ricevitore)
- Precisione: $\pm 1,5$ mm a 30 metri
- Resiste a caduta verticale / da cavalletto fino a 1,5 metri di altezza
- Tempo di autolivellamento: ≤ 20 secondi
- Campo di autolivellamento: $5^\circ \pm 1^\circ$ (ogni direzione)
- Velocità di rotazione: 0-150-300-600 giri/min
- Scansioni a $10^\circ / 45^\circ / 90^\circ$
- Protezione a pioggia e polvere (IP66)
- Utilizza batterie Li-Ion
- Autonomia: 40 ore
- Attacco 5/8"
- La confezione include: valigetta PRO-STACK, occhiali, target, telecomando con 2 batterie AAA, ricevitore +morsetto+batterie, carica batterie, supporto da parete
- Garanzia estesa a 2 anni

LITHIUM

CODICE



€



FMHT77447-1

- 1 1.512,00 3253561774478

LIVELLATORE LASER AL LITIO FATMAX® RL600-L - RAGGIO ROSSO

STANLEY
FATMAX



LITHIUM

- Livellatore laser rotante autolivellante
- Struttura bi-material estremamente robusta, angoli rivestiti in gomma
- Vetro che protegge la testa
- Grande impugnatura antiscivolo
- Doppia pendenza manuale $\pm 10\%$
- Traccia 1 raggio rotante + 1 punto verticale
- Livella a 360°
- Estremità inferiore e superiore con inserti in ABS e TPE antiurto
- Diodo laser 630-680 Nm, classe 2
- Raggio di utilizzo: 30 metri (300 metri con ricevitore)
- Precisione: $\pm 2,2$ mm a 30 metri
- Resiste a caduta verticale / da cavalletto fino a 1,5 metri di altezza
- Tempo di autolivellamento: ≤ 20 secondi
- Campo di autolivellamento: $5^\circ \pm 1^\circ$ (ogni direzione)
- Velocità di rotazione: 0-150-300-600 giri/min
- Scansioni a $10^\circ / 45^\circ / 90^\circ$
- Protezione a pioggia e polvere (IP66)
- Utilizza batterie Li-Ion
- Autonomia: 40 ore
- Attacco 5/8"
- La confezione include: valigetta PRO-STACK, occhiali, target, telecomando con 2 batterie AAA, ricevitore+morsetto+batterie, carica batterie
- Garanzia estesa a 2 anni

CODICE



FMHT77449-1

- 1 1.376,00 3253561774492

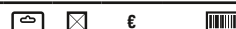
LIVELLATORE LASER C-CELL FATMAX® RL-600 - RAGGIO ROSSO

STANLEY
FATMAX



- Livellatore laser rotante autolivellante
- Struttura bi-material estremamente robusta, angoli rivestiti in gomma
- Vetro che protegge la testa
- Grande impugnatura antiscivolo
- Doppia pendenza manuale $\pm 10\%$
- Traccia 1 raggio rotante + 1 punto verticale
- Livella a 360°
- Estremità inferiore e superiore con inserti in ABS e TPE antiurto
- Diodo laser 630-680 Nm, classe 2
- Raggio di utilizzo: 30 metri (300 metri con ricevitore)
- Precisione: $\pm 2,2$ mm a 30 metri
- Resiste a caduta verticale / da cavalletto fino a 1,5 metri di altezza
- Tempo di autolivellamento: ≤ 20 secondi
- Velocità di rotazione: 0-150-300-600 giri/min
- Protezione a pioggia e polvere (IP54)
- Utilizza 2 batterie tipo D
- Autonomia: 30 ore
- Attacco 5/8"
- La confezione include: Valigetta PRO-STACK, batterie, target, occhiali, ricevitore, supporto per ricevitore
- Garanzia estesa a 2 anni

CODICE



FMHT77446-1

- 1 1.005,00 3253561774461

RICEVITORI FATMAX® PER LASER ROTANTI

STANLEY
FATMAX



- Adatti al calcolo delle pendenze in modalità digitale grazie alla lettura diretta. Rilevano le differenze di quota con lettura diretta in mm.
- 2 avvisatori acustici - 4 livelli di precisione (1-2-5-10 mm)
- Portata 300 metri
- Rivestimento in gomma per maggior durata.
- Doppia finestra del ricevitore retroilluminata, per una lettura più semplice e veloce.
- Magneti per aggancio a strutture in metallo
- Quota zero riposizionabile

CODICE	DESCRIZIONE			€	
FMHT77652-0	Ricevitore per laser rotante - raggio rosso	X	1	311,00	3253560776527
FMHT77653-0	Ricevitore per laser rotante - raggio verde	X	1	311,00	3253560776534

RICEVITORE PER LIVELLE LASER ROTANTI RAGGIO VERDE

STANLEY
FATMAX



- Ricevitore per raggio verde.
- Portata 300 metri. Due livelli di precisione: media (1,3 mm) e larga (2,5 mm). Supporto per montaggio su asta.
- Schermo LCD con indicatore sonoro a 2 livelli.

CODICE			€	
FMHT1-74266	-	1	224,00	3253561742668

RICEVITORE PER LIVELLE LASER ROTANTI RAGGIO ROSSO



- Ricevitore per raggio rosso.
- Portata 300 metri. Due livelli di precisione: media (1,3 mm) e larga (2,5 mm). Supporto per montaggio su asta.
- Schermo LCD con indicatore sonoro a 2 livelli.

CODICE			€	
1-77-133	-	1	224,00	3253561771330

LIVELLA LASER X3G FATMAX® - RAGGIO VERDE

STANLEY
FATMAX



LITHIUM

- Emette 3 raggi verdi intersecati a 360° e piombo.
- Portata linee: 35 metri / 50 metri con ricevitore
- Precisione: ± 3 mm a 10 metri.
- Cassa rivestita in gomma antiurto, batteria ricaricabile.
- Luce pulsante, per uso con ricevitore (non incluso).
- Blocco del pendolo.
- Ampia finestra di uscita del raggio.
- Protezione a pioggia e polvere (IP54)
- Attacco 1/4" e 5/8"
- Utilizza batterie Li-ion
- La confezione include: caricabatterie, target, occhiali, supporto magnetico FATMAX®, valigetta per il trasporto PRO-STACK, manuale interattivo con QR code, supporto magnetico regolabile FATMAX®, manuale di sicurezza, manuale di istruzioni.
- Garanzia estesa a 2 anni.



CODICE

FMHT1-77356



€

868,00



3253561773563

LIVELLA LASER X3R FATMAX® - RAGGIO ROSSO

STANLEY
FATMAX



LITHIUM

- Emette 3 raggi rossi intersecati a 360° e piombo.
- Portata linee: 20 metri / 50 metri con ricevitore.
- Precisione: ± 3 mm a 10 metri.
- Cassa rivestita in gomma antiurto, batteria ricaricabile.
- Luce pulsante, per uso con ricevitore.
- Blocco del pendolo.
- Ampia finestra di uscita del raggio.
- Protezione a pioggia e polvere (IP54)
- Attacco 1/4" e 5/8"
- Utilizza batterie Li-ion
- La confezione include: caricabatterie, target, occhiali, supporto magnetico FATMAX®, valigetta per il trasporto PRO-STACK, manuale interattivo con QR code, supporto magnetico regolabile FATMAX®, manuale di sicurezza, manuale di istruzioni.
- Garanzia estesa a 2 anni.



CODICE

FMHT1-77357



€

661,00



3253561773570

LIVELLA LASER A 360° + 2 LINEE VERTICALI A 90° FATMAX® SLGi-2V - RAGGIO VERDE

STANLEY
FATMAX



LITHIUM

- Traccia 1 linea completa a 360° + 2 linee verticali con un arco di 120° e con un angolo a 90° + 1 punto a piombo
- Proietta 1 raggio verticale molto nitido, per allineamenti e messa a piombo
- Magnete frontale - permette il montaggio diretto sui binari in metallo
- Luce pulsante per uso con ricevitore - estende la portata del raggio
- Diodo laser 510-530 Nm, classe 2
- Portata: 30 metri (50 metri con ricevitore)
- Precisione: ± 3 mm a 10 metri
- Campo di autolivellamento: ± 4°
- Tempo di autolivellamento: ≤ 5 secondi
- Cassa ricoperta in gomma, resiste a cadute da 1,5 metri
- Protezione a pioggia e polvere (IP54)
- Blocco del pendolo - aiuta a prevenire i danni ai componenti interni
- Attacco 1/4" e 5/8"
- Utilizza batterie Li-Ion
- Autonomia: 8 ore (solo linea orizzontale)
- La confezione include: valigetta PRO-STACK, target, occhiali, supporto magnetico regolabile FATMAX®, carica batterie
- Garanzia estesa a 2 anni

CODICE			€	
FMHT77617-1	-	1	688,00	3253561776175

LIVELLA LASER A 360° + 2 LINEE VERTICALI A 90° FATMAX® SLR-2V - RAGGIO ROSSO

STANLEY
FATMAX



- Traccia una linea completa a 360° + 2 linee verticali con un arco di 120° e con un angolo a 90° + 1 punto a piombo.
- Portata: 20 metri
- Precisione: ±3 mm a 10 metri
- Proietta due raggi verticali molto nitidi, per allineamenti e messe a piombo.
- Magnete frontale per il montaggio diretto sui binari in metallo.
- Luce pulsante, consente uso con ricevitore - mantiene grande brillantezza del raggio e ne estende la portata a 50 metri.
- Cassa robusta completamente rivestita in gomma. Supera i test di caduta da 1,5 metri.
- Protezione a pioggia e polvere (IP54)
- Blocco del pendolo - aiuta a prevenire i danni ai componenti interni.
- Attacco 1/4" e 5/8".
- Laser classe 2
- La confezione include: bersaglio, occhiali, batterie, manuale di sicurezza, valigetta PRO-STACK.
- Garanzia estesa a 2 anni.

CODICE			€	
FMHT1-77416	-	1	489,00	3253561774164

LIVELLA LASER 5 PUNTI SPR-5 FATMAX® - RAGGIO ROSSO

STANLEY
FATMAX



- Proietta 5 punti indipendenti di cui 2 a piombo di grande visibilità, per la messa a livello e squadri.
- Precisione: ± 3 mm a 10 metri
- Portata 30 metri
- Base magnetica integrata - consente il fissaggio direttamente su supporti metallici.
- Cassa robusta completamente rivestita in gomma. Supera i test di caduta da 1,5 metri.
- Funzione blocco del pendolo - consente il trasporto in sicurezza.
- Protezione a pioggia e polvere (IP54)
- Attacco 1/4" e 5/8".
- Autonomia: 40 ore
- La confezione include: supporto magnetico a L, target, occhiali, batterie alcaline, manuale di sicurezza e borsa per il trasporto.
- Il manuale di uso e manutenzione è disponibile sul sito.



CODICE

FMHT1-77413



€



- 1 336,00 3253561774133

LIVELLA LASER 5 PUNTI SPG5 - RAGGIO VERDE

STANLEY
FATMAX



LITHIUM

- Proietta 5 punti indipendenti ad alta visibilità: 3 orizzontali (allineamento e squadra) e 2 punti a piombo
- Raggio di utilizzo: 45 metri
- Precisione: ± 2 mm a 10 metri
- Intervallo di autolivellamento: $\pm 4^\circ$
- Base magnetica per attacco diretto su acciaio. Doppio attacco femmina 1/4" + 5/8"
- Protezione a pioggia e polvere (IP54)
- Corpo protetto da gomma resistente agli urti
- Blocco del pendolo per il trasporto in sicurezza
- Alimentazione: batterie Li-Ion
- La confezione include: bersaglio, supporto a L, caricabatteria, borsa per il trasporto



CODICE

FMHT77596-1



€



- 1 449,00 3253561775963

LIVELLA LASER A CROCE + 5 PUNTI FATMAX® SCGi-P5 - RAGGIO VERDE

STANLEY
FATMAX



LITHIUM

- Proietta una croce fino a 150° sia in senso orizzontale che verticale + 5 punti (2 a piombo di grande visibilità + 3 punti per messa a livello e squadri)
- Base magnetica integrata - consente il fissaggio direttamente su supporti metallici per permettere una proiezione del raggio che comprende l'intera stanza su 3 pareti.
- Luce pulsante per uso con ricevitore - estende la portata del raggio
- Diodo laser 510-530 Nm, classe 2
- Portata: linee: 30 metri (50 metri con ricevitore); punti: 45 metri
- Precisione: ± 3 mm a 10 metri
- Campo di autolivellamento: ± 4°
- Tempo di autolivellamento: ≤ 5 secondi
- Cassa ricoperta in gomma, resiste a cadute da 1,5 metri
- Protezione a pioggia e polvere (IP54)
- Attacco 1/4" e 5/8"
- Blocco del pendolo - aiuta a prevenire i danni ai componenti interni
- Attacco 1/4" e 5/8"
- Utilizza batterie Li-Ion
- Autonomia: 10 ore (solo linee orizzontali); 20 ore (3 punti)
- La confezione include: valigetta PRO-STACK, target, occhiali, supporto magnetico regolabile, carica batterie

CODICE			€	
FMHT77598-1	-	1	615,00	3253561775987

LIVELLA LASER A CROCE + 5 PUNTI SCR-P5 FATMAX® - RAGGIO ROSSO

STANLEY
FATMAX



- Traccia una croce molto ampia sia orizzontale che verticale + 5 punti indipendenti.
- Due raggi a croce che tracciano fino a 150 gradi.
- Proietta 2 punti a piombo di grande visibilità.
- 3 punti consentono messa a livello e squadri.
- Facile e veloce attivazione dello strumento.
- Base magnetica integrata che consente il fissaggio direttamente su supporti metallici, per consentire la proiezione del raggio che comprende l'intera stanza su tre pareti.
- Portata: 15 metri / 50 metri con ricevitore
- Precisione: ± 3 mm a 10 metri
- Luce pulsante, consente uso con ricevitore.
- Cassa robusta completamente rivestita in gomma.
- Protezione a pioggia e polvere (IP 54)
- Attacco 1/4" e 5/8"
- Funzione blocco del pendolo, per prevenire danni ai componenti interni.
- Autonomia: oltre 25 ore
- La confezione include: supporto magnetico regolabile FATMAX®, target, occhiali, batterie alcaline, manuale di sicurezza e valigetta PRO-STACK.
- Il manuale di uso e manutenzione è disponibile sul sito.

CODICE			€	
FMHT1-77415	-	1	426,00	3253561774157

LIVELLA LASER A CROCE + 2 PUNTI FATMAX® SCGi-P2 - RAGGIO VERDE

STANLEY
FATMAX



LITHIUM

- Proietta una croce fino a 150° sia in senso orizzontale che verticale + 2 punti a piombo indipendenti di grande visibilità
- Base magnetica integrata - consente il fissaggio direttamente su supporti metallici per permettere una proiezione del raggio che comprende l'intera stanza su 3 pareti.
- Luce pulsante per uso con ricevitore - estende la portata del raggio
- Diodo laser 510-530 Nm, classe 2
- Portata linee: 30 metri (50 metri con ricevitore); punti: 45 metri
- Precisione: ± 3 mm a 10 metri
- Campo di autolivellamento: $\pm 4^\circ$
- Tempo di autolivellamento: ≤ 5 secondi
- Cassa ricoperta in gomma, resiste a cadute da 1,5 metri
- Protezione a pioggia e polvere (IP54)
- Blocco del pendolo - aiuta a prevenire i danni ai componenti interni
- Attacco 1/4" e 5/8"
- Utilizza batterie Li-Ion
- Autonomia: 10 ore (linea orizzontale); 20 ore (2 punti)
- La confezione include: valigetta PRO-STACK, target, occhiali, supporto magnetico regolabile FATMAX®, carica batterie

CODICE			€	
FMHT77597-1	-	1	555,00	3253561775970

LIVELLA LASER A CROCE + 2 PUNTI SCR-P2 FATMAX® - RAGGIO ROSSO

STANLEY
FATMAX



- Traccia una croce molto ampia sia orizzontale che verticale + 2 punti indipendenti.
- Due raggi a croce che tracciano fino a 150 gradi.
- Proietta 2 punti a piombo di grande visibilità.
- Facile e veloce attivazione dello strumento.
- Base magnetica integrata che consente il fissaggio direttamente su supporti metallici, per consentire la proiezione del raggio che comprende l'intera stanza su tre pareti.
- Portata: 15 metri / 50 metri con ricevitore
- Precisione: ± 3 mm a 10 metri
- Luce pulsante, consente uso con ricevitore.
- Cassa robusta completamente rivestita in gomma.
- Protezione a pioggia e polvere (IP 54)
- Attacco 1/4" e 5/8"
- Autonomia: oltre 30 ore
- La confezione include: supporto magnetico regolabile FATMAX®, target, occhiali, batterie alcaline, manuale di sicurezza e valigetta PRO-STACK.
- Il manuale di uso e manutenzione è disponibile sul sito.

CODICE			€	
FMHT1-77414	-	1	401,00	3253561774140

KIT LIVELLA LASER CLLI

STANLEY
FATMAX



- Autolivellante, con un solo tasto permette di alternare quattro diverse funzioni: una linea orizzontale, una linea verticale, una croce, una croce fissa (escludendo la funzione di autolivello). Diodo laser 635 Nm, laser classe 2M. Precisione: ± 4 mm a 10 metri. Portata: 10 metri. Lavora con 3 batterie alcaline AA.
- La confezione include: livella laser CLLI, asta telescopica a 3 sezioni 2,78 metri, target, supporto a L, batterie, borsa per il trasporto, manuale.

CODICE			€	
1-77-123	X	1	246,00	3253561771231

LIVELLA LASER A CROCE FATMAX® FCL-Gi - RAGGIO VERDE

STANLEY
FATMAX



LITHIUM

- Proietta una croce con ampiezza 150° che consente un'ampia copertura della superficie in tempi rapidi
- Base magnetica - consente il fissaggio diretto su strutture in metallo
- Luce pulsante per uso con ricevitore - estende la portata del raggio
- Diodo laser 510-530 Nm, classe 2
- Portata: 30 metri (50 metri con ricevitore)
- Precisione: ± 3 mm a 10 metri
- Campo di autolivellamento: $\pm 4^\circ$
- Tempo di autolivellamento: ≤ 5 secondi
- Cassa ricoperta in gomma, resiste a cadute da 1,5 metri
- Protezione a pioggia e polvere (IP54)
- Blocco del pendolo - aiuta a prevenire i danni ai componenti interni
- Attacco 1/4" e 5/8"
- Utilizza batterie Li-Ion
- Autonomia: 10 ore (solo linea orizzontale)
- La confezione include: valigetta PRO-STACK, target, supporto magnetico regolabile FATMAX®, carica batterie e occhiali.



CODICE



FMHT77595-1

- 1 439,00 3253561775956

LIVELLA LASER A CROCE FATMAX® FCL-G CON BATTERIE ALKALINE - RAGGIO VERDE

STANLEY
FATMAX



- Traccia una croce con ampiezza 150° che consente un'ampia copertura della superficie in tempi rapidi
- Luce pulsante per uso con ricevitore, che estende la portata del raggio
- Portata: 20 metri (50 metri con ricevitore)
- Diodo laser 510-530 Nm
- Precisione: ± 3 mm a 10 metri
- Campo di autolivellamento: $\pm 4^\circ$
- Tempo di autolivellamento: ≤ 5 secondi
- Cassa molto robusta rivestita in gomma
- Protezione a pioggia e polvere (IP54)
- Base magnetica - per montaggio diretto su strutture in metallo
- Blocco del pendolo - aiuta a prevenire i danni ai componenti interni
- Attacco 1/4" e 5/8"
- Laser classe 2
- Utilizza 4 batterie alcaline AA
- Autonomia: 5 ore (una linea)
- La confezione include: fodero, supporto a L, batterie



CODICE



FMHT77586-1

- 1 302,00 3253561775864

LIVELLA LASER A CROCE FATMAX® FCL-R CON BATTERIE ALKALINE - RAGGIO ROSSO

STANLEY
FATMAX



- Traccia una croce con ampiezza 150° che consente un'ampia copertura della superficie in tempi rapidi
- Luce pulsante per uso con ricevitore, che estende la portata del raggio
- Portata: 15 metri (50 metri con ricevitore)
- Diodo laser 620-680 Nm
- Precisione: ± 3 mm a 10 metri
- Campo di autolivellamento: $\pm 4^\circ$
- Tempo di autolivellamento: ≤ 5 secondi
- Cassa molto robusta rivestita in gomma
- Protezione a pioggia e polvere (IP54)
- Base magnetica - per montaggio diretto su strutture in metallo
- Blocco del pendolo - aiuta a prevenire i danni ai componenti interni
- Attacco 1/4" e 5/8"
- Laser classe 2
- Utilizza 4 batterie alcaline AA
- Autonomia: 25 ore (linea orizzontale)
- La confezione include: fodero, supporto a L, batterie

CODICE			€	
FMHT77585-1	-	1	241,00	3253561775857

RICEVITORE PER LIVELLE LASER MULTILINEE RAGGIO VERDE

STANLEY
FATMAX



- Ricevitore per tutte le livelle a linea verde pulsante. Portata: 50 metri.
- Due livelli di precisione: media (1,3 mm) e larga (2,5 mm).
- Supporto per montaggio su asta. Schermo LCD con indicatore sonoro a 2 livelli.

CODICE			€	
FMHT1-74267	-	1	164,00	3253561742675

RICEVITORE LD 100 PER LIVELLA CL 2XTI



- Per laser a linea pulsante rossa.
- Utilizzo in interni ed esterni. Portata: fino a 30 metri. Schermo LCD. Indicatore sonoro a 2 livelli. Precisione ± 1 mm. Utilizza 1 batteria alcalina 9 V.

CODICE			€	
1-77-023	-	1	148,00	3253561770234

RICEVITORE LD 200 PER LIVELLE LASER MULTILINEE RAGGIO ROSSO

STANLEY
FATMAX



- Per laser a linea pulsante rossa.
- Utilizzo in interni ed esterni. Raggio di utilizzo 50 m. Schermo LCD. Indicatore sonoro a 2 livelli. Supporto per il montaggio su asta. Alimentazione: 2 batterie alcaline AAA. Banda di ricezione: media $\pm 1,3$ mm - larga $\pm 2,5$ mm.

CODICE			€	
1-77-132	-	1	164,00	3253561771323

KIT LIVELLA LASER CL 2XTI

STANLEY
FATMAX



- Per uso in interni (in esterni con ricevitore).
- Luce con funzione "pulsante" per operare con ricevitore.
- Autolivellante, proietta 2 linee laser (orizzontale e verticale). 2 diodi laser 635 Nm, laser classe 1M.
- Sistema di blocco del pendolo per il trasporto.
- Precisione: ± 3 mm a 10 metri. Portata: 25 metri. Lavora con batterie alcaline AA.
- Protezione a pioggia e polvere (IP54).
- La confezione include: livella laser CL 2XTi, asta telescopica/treppiede, supporto magnetico, ricevitore, minitreppiede, target, batterie, borsa per il trasporto, manuale.

CODICE			€	
1-77-121	X	1	511,00	3253561771217

LIVELLA LASER MULTIPUNTI SPL3 - RAGGIO ROSSO



- Autolivellante, proietta 3 punti: 1 verticale, 1 a piombo ed 1 orizzontale frontalmente.
- Diodo laser 635 Nm, classe 2.
- Campo di utilizzo: 30 metri.
- Fornita con nuovo supporto multidirezionale Quicklink.
- Precisione dei punti: $\pm 0,3$ mm/m (sopra e orizzontale); $\pm 0,6$ mm/m (sotto)
- Campo di autolivellamento $\pm 4^\circ$.
- Tempo di autolivellamento: ≤ 5 secondi
- Funzione blocco del pendolo - consente il trasporto in sicurezza.
- Rivestimento in gomma - indice di protezione IP50
- Resiste a cadute da 0,5 metri
- Attacco 1/4" - utilizza 2 batterie AA.
- Autonomia: 40 ore
- La confezione include: nuovo supporto multidirezionale Quicklink, batterie, fodero, manuale.

CODICE			€	
STHT77503-1	-	1	121,00	3253561775031

LIVELLA LASER STANLEY CUBIX™ - RAGGIO VERDE



- Livella laser autolivellante - traccia una croce con angoli a 90°.
- Pulsante a tre posizioni.
- Attacco 1/4" - utilizza 2 batterie AA.
- Portata: 16 metri.
- Laser classe 2
- Precisione della linea: $\pm 4,5$ mm a 10 metri
- Diodo laser: 510 Nm
- Funzione blocco del pendolo - consente il trasporto in sicurezza.
- Rivestimento in gomma - indice di protezione IP50
- Campo di autolivellamento: $\pm 4^\circ$
- Tempo di autolivellamento: ≤ 5 secondi
- Resiste a cadute da 0,5 metri
- Autonomia: 10 ore
- La confezione include: nuovo supporto multidirezionale Quicklink, batterie alcaline, fodero, manuale.

CODICE			€	
STHT77499-1	-	1	158,00	3253561774997

LIVELLA LASER STANLEY CUBIX™ - RAGGIO ROSSO



- Livella laser autolivellante - traccia una croce con angoli a 90°.
- Pulsante a tre posizioni.
- Attacco 1/4" - utilizza 2 batterie AA.
- Portata: 12 metri.
- Laser classe 2
- Precisione della linea: $\pm 4,5$ mm a 10 metri
- Diodo laser: 635 Nm
- Funzione blocco del pendolo - consente il trasporto in sicurezza.
- Rivestimento in gomma - indice di protezione IP50
- Campo di autolivellamento: $\pm 4^\circ$
- Tempo di autolivellamento: ≤ 5 secondi
- Resiste a cadute da 0,5 metri
- Autonomia: 20 ore
- La confezione include: nuovo supporto multidirezionale Quicklink, batterie alcaline, fodero, manuale.

CODICE			€	
STHT77498-1	-	1	76,00	3253561774980

LIVELLA LASER STANLEY CROSS90™ - RAGGIO VERDE



- Livella laser autolivellante - traccia una croce con angoli a 90° ed una seconda linea a 90°.
- Pulsante a 3 posizioni.
- Attacco 1/4" - utilizza 2 batterie AA.
- Laser classe 2
- Diodo laser: 510 Nm
- Funzione blocco del pendolo - consente il trasporto in sicurezza.
- Rivestimento in gomma - indice di protezione IP50
- Portata: 16 metri.
- Precisione della linea: ± 5 mm a 10 metri
- Campo di autolivellamento: $\pm 4^\circ$
- Tempo di autolivellamento: ≤ 5 secondi
- Resiste a cadute da 0,5 metri
- Autonomia: 4 ore
- La confezione include: nuovo supporto multidirezionale Quicklink, batterie alcaline, fodero, manuale.

CODICE			€	
STHT77592-1	-	1	213,00	3253561775925

LIVELLA LASER STANLEY CROSS90™ - RAGGIO ROSSO



- Livella laser autolivellante - traccia una croce con angoli a 90° ed una seconda linea a 90°.
- Pulsante a 3 posizioni.
- Attacco 1/4" - utilizza 2 batterie AA.
- Laser classe 2
- Diodo laser: 635 Nm
- Funzione blocco del pendolo - consente il trasporto in sicurezza.
- Rivestimento in gomma - indice di protezione IP50
- Portata: 12 metri.
- Precisione della linea: ± 5 mm a 10 metri
- Campo di autolivellamento: $\pm 4^\circ$
- Tempo di autolivellamento: ≤ 5 secondi
- Resiste a cadute da 0,5 metri
- Autonomia: 9 ore
- La confezione include: nuovo supporto multidirezionale Quicklink, batterie alcaline, fodero, manuale.

CODICE			€	
STHT77502-1	-	1	159,00	3253561775024

LIVELLA LASER CROSS 360™ - RAGGIO VERDE



- Autolivellante, per livellamenti orizzontali e verticali.
- Proietta una linea orizzontale a 360°, intersecata da una linea verticale.
- Laser classe 2
- Diodo laser: 510 Nm
- Portata: 25 metri.
- Precisione: ± 4 mm a 10 metri
- Campo di autolivellamento: $\pm 4^\circ$
- Tempo di autolivellamento: ≤ 5 secondi
- Funzione blocco del pendolo - consente il trasporto in sicurezza.
- Rivestimento in gomma - indice di protezione IP50
- Resiste a cadute da 0,5 metri
- Attacco 1/4" - utilizza 4 batterie AA.
- Autonomia: 5 ore
- La confezione include: nuovo supporto multidirezionale Quicklink, batterie, fodero, manuale.

CODICE			€	
STHT77594-1	-	1	282,00	3253561775949

LIVELLA LASER CROSS 360™ - RAGGIO ROSSO



- Autolivellante, per livellamenti orizzontali e verticali.
- Proietta una linea orizzontale a 360°, intersecata da una linea verticale.
- Laser classe 2
- Diodo laser: 635 Nm
- Portata: 20 metri.
- Precisione: ± 4 mm a 10 metri
- Campo di autolivellamento: $\pm 4^\circ$
- Tempo di autolivellamento: ≤ 5 secondi
- Funzione blocco del pendolo - consente il trasporto in sicurezza.
- Rivestimento in gomma - indice di protezione IP50
- Resiste a cadute da 0,5 metri
- Attacco 1/4" - utilizza 4 batterie AA.
- Autonomia: 10 ore
- La confezione include: nuovo supporto multidirezionale Quicklink, batterie, fodero, manuale.

CODICE			€	
STHT77504-1	-	1	227,00	3253561775048

KIT LIVELLA LASER CROSS 360™ + TREMPIEDE FOTOGRAFICO



- Kit composto da livella laser Cross 360™ raggio rosso cod. STHT77504-1 + treppiede fotografico cod. 1-77-201 + borsa per il trasporto + supporto multidirezionale Quicklink

CODICE			€	
STHT77640-1	-	1	273,00	3253561776403

LIVELLATORE LASER SEMI-AUTOMATICO - RAGGIO ROSSO



- Livellatore laser rotante autolivellante in orizzontale - livellamento manuale in verticale
- Punto a piombo
- Diodo laser 635 Nm, classe 2
- Portata: 30 metri (240 metri con ricevitore)
- Precisione della linea: ± 6 mm a 30 metri
- Campo di autolivellamento $\pm 3^\circ$
- Tempo di autolivellamento: ≤ 20 secondi
- Velocità di rotazione: 0-150-300-600 giri/min
- Resiste a cadute fino a 50 cm di altezza
- Rivestimento in gomma - protezione a pioggia e polvere (IP54)
- Blocco del pendolo per il trasporto in sicurezza
- Bolla per livellamento
- Temperatura di esercizio: $-10^\circ / 50^\circ$
- Autonomia: 20 ore
- Attacco 5/8"
- Utilizza 2 batterie di tipo D
- La confezione include: ricevitore, supporto per ricevitore, fodero rigido, occhiali, target, batterie
- Garanzia estesa a 2 anni

CODICE			€	
STHT77616-0	-	1	376,00	3253560776169

LIVELLA LASER A CROCE - RAGGIO ROSSO



- Cassa con rivestimento in gomma, indice di protezione IP50
- Portata: 10 metri. Precisione della linea: ± 6 mm a 10 metri
- Blocco del pendolo in due posizioni: acceso e spento
- Diodo rosso, classe 2, 635-650 Nm
- Campo di autolivellamento 4°
- Tempo di autolivellamento 5 sec
- Autonomia 40 ore
- Attacco al cavalletto 1/4"
- Contenuto del kit: livella laser, supporto magnetico a L, batterie
- Alimentazione: 2 batterie AA

CODICE			€	
STHT77611-0	X	2	49,80	3253560776114

LIVELLA LASER MANUALE DA PARETE



- Proietta il raggio laser lungo una superficie.
- Supporto da parete che permette di girare lo strumento a 360°.
- Ideale per fissare quadri, mensole, scaffali...
- Distanza operativa: 4,5 metri.
- Precisione: 3 mm a 3 metri per linee a destra o verticali allo strumento / 6 mm a 3 metri per linee a sinistra dello strumento.
- Diodo laser 630-680 Nm, classe 2.
- Alimentazione: 2 batterie AA.
- La confezione include: supporto da parete, batterie.

CODICE			€	
STHT1-77148	-	2	35,70	3253561771484

TREPIEDE IN ALLUMINIO A COLONNA TPE 1



- Doppia colonna (a cremagliera sulla prima parte e telescopica sulla seconda parte).
- Sistema di bloccaggio rapido degli elementi estensibili. Estensibile da 102 a 292 cm. Cinghia di trasporto.
- Attacco 5/8" M, gommini antiscivolo e piedini regolabili.

CODICE			€	
1-77-164	-	1	246,00	3253561771644

TREPIEDE PER MULTILINEE E ROTANTI



- Corpo in alluminio molto robusto.
- Bloccaggio rapido degli elementi estensibili.
- Estensibile da 90 a 173 cm.

CODICE			€	
1-77-131	-	1	144,00	3253561771316

TREPIEDE STANDARD IN ALLUMINIO TP1



- Sistema di bloccaggio rapido degli elementi estensibili
- Estensibile da 74,6 a 153 cm.
- Attacco 5/8"

CODICE			€	
STHT77625-1	-	1	93,50	3253561776251

TREPIEDE CON BASE REGOLABILE



- In metallo e mat.sintetico
- Adattatore inclinabile
- Sistema di bloccaggio rapido degli elementi estensibili
- Estensibile da 97,15 a 247 cm.
- Attacco 1/4"

CODICE			€	
STHT77643-1	-	1	121,00	3253561776434

TREPIEDE FOTOGRAFICO ALU5025



- In alluminio, a cremagliera, per misuratori e livellatori laser. Altezza regolabile da 50 a 150 cm.
- Attacco 1/4". Adattatore inclinabile, utilizzabile per attacco 1/4". Bolla sulla base.

CODICE			€	
1-77-201	-	1	49,50	3253561772016

ASTA TELESCOPICA A 5 SEZIONI



- 3,60 metri, in alluminio. Sistema combinato a sezioni avvitate + sezione telescopica. Treppiedi ripiegabile, supporto per livella laser.

CODICE			€	
1-77-022	-	1	133,00	3253561770227

ASTA TELESCOPICA E SUPPORTO



- Sistema di regolazione per la messa in piano. Asta a 3 sezioni, ultimo elemento con molla, supporto.
- Altezza massima 2,78 metri.

CODICE			€	
1-77-221	-	1	124,00	3253561772214

ASTA TELESCOPICA 3,30 METRI "MPOLE"



- Asta telescopica di 3,30 metri con supporto per CL90 e custodia in nylon.
- Attacco 1/4" M x 5/8" M.

CODICE			€	
1-77-184	-	1	83,50	3253561771842

ASTA GRADUATA AR 51



- Asta telescopica in alluminio. 5 metri in 5 sezioni.
- Estremamente robusta. Lettura in centimetri sulla parte frontale ed in mm sulla parte posteriore.

CODICE			€	
1-77-161	-	1	76,00	3253561771613

ASTA IN ALLUMINIO "BL 1" PER LETTURA DIRETTA



- Stabilisce un obiettivo al punto zero. Permette di stabilire le differenze in positivo e negativo rispetto al punto zero. Regolabile da 137 a 250 cm.

CODICE			€	
06-TLM	-	1	83,50	5902013927280

SUPPORTO MAGNETICO FATMAX®

STANLEY
FATMAX



- Regolazione 20 cm in altezza. Ideale da appendere al soffitto.
- Base d'appoggio orientabile con regolazione di precisione - attacco aperto per consentire il piombo.
- Base magnetica che consente il fissaggio direttamente su supporti metallici.
- Leva per aggancio veloce al montante e cinghia in gomma per aggancio a superfici rotonde in materiale non ferroso.
- Attacco femmina 1/4" e 5/8".

CODICE			€	
FMHT1-77435	-	1	61,00	3253561774355

ADATTATORE INCLINABILE LGA 1



· Attacco 5/8" F e M. Indicatore di gradi. Inclinazione fino a 180°.

CODICE			€	
1-77-168	-	1	97,50	3253561771682


ADATTATORE 1/4"X 5/8"



· Adattatore multifunzione in alluminio per montare i Multilinee su treppiedi (1/4")
 · Altezza 2 cm
 · Attacchi 1/4" femmina e 5/8" maschio

CODICE			€	
1-77-128	-	1	12,00	3253561771286

TARGET



· Dimensioni: 100x70 mm.

CODICE	DESCRIZIONE			€	
1-77-170	Target per laser luce rossa	-	1	15,20	3253561771705
STHT1-77368	Target per laser luce verde	-	1	14,80	3253561773686

OCCHIALI



· Ottimizzano la visibilità di una linea o di un punto laser.

CODICE	DESCRIZIONE			€	
1-77-171	Occhiali per laser luce rossa	-	1	13,80	3253561771712
STHT1-77367	Occhiali per laser luce verde	-	1	13,50	3253561773679

KIT LIVELLO OTTICO AUTOMATICO AL 32 FATMAX®

STANLEY
FATMAX



- Robusto ed affidabile, concepito per resistere alle sollecitazioni di cantiere. Ingrandimenti: 32x.
- Compensatore: ammortizzatore magnetico. Distanza minima di messa a fuoco: 0,3 metri.
- Precisione di livellamento: 1,6 mm a 75 metri.
- Mirino montato sull'estremità superiore. Pomolo per la messa a fuoco di grandi dimensioni. Graduazione in Gon molto evidente, facile da leggere.
- Pentaprisma per una facile lettura delle bolle.
- Raggio di utilizzo: 107 metri. Pomoli di regolazione laterali.
- La confezione include: livello ottico AL 32 FATMAX®, asta, treppiede, adattatore per treppiede, manuale, filo a piombo, valigetta per il trasporto.
- Garanzia estesa a 5 anni.

CODICE			€	
1-77-245	-	1	604,00	3253561772450

KIT LIVELLO OTTICO AUTOMATICO AL 24GVP



- Robusto ed affidabile, concepito per resistere alle sollecitazioni di cantiere. Ingrandimenti: 24x.
- Compensatore: ammortizzatore magnetico.
- Precisione di livellamento: 0,16 mm a 45 metri.
- Distanza minima di messa a fuoco: 0,3 metri.
- Raggio di utilizzo: 90 metri.
- La confezione include: livello ottico AL 24G, asta, treppiede, adattatore per treppiede, manuale, filo a piombo, valigetta per il trasporto.
- Garanzia estesa a 5 anni.

CODICE			€	
1-77-160	-	1	563,00	3253561771606



RUOTE DI MISURAZIONE

RUOTA DI MISURAZIONE FATMAX®

STANLEY
FATMAX



- Altezza: 107 cm. Diametro ruota: 318 mm. Peso: 3,30 kg.
- Struttura in metallo molto robusto, con cavalletto. Manico richiudibile.
- Ruota piena ad uso intenso, con rivestimento in gomma NBR (nitrile/buta-n) resistente ad olii ed acidi, particolarmente indicata per superfici accidentate. Blocco ruota carenato.
- Temperatura di utilizzo: da -2° a +90°.
- Misurazioni estrapolate precise in metri/centimetri fino a 9.999,9 metri.

CODICE	PESO (GR)	CIRCONFERENZA RUOTA (M)			€	
1-77-108	3300	1	-	1	217,00	3253561771088

RUOTA DI MISURAZIONE FATMAX® - CON RAGGI

STANLEY
FATMAX



- Altezza: 107 cm. Diametro ruota: 318 mm. Peso: 2,39 kg.
- Struttura in metallo molto robusto, con cavalletto. Manico richiudibile.
- Ruota con raggi in acciaio molto leggeri, con rivestimento in gomma NBR (nitrile/buta-n) resistente ad olii ed acidi. Blocco ruota carenato.
- Temperatura di utilizzo: da -2° a +90°.
- Misurazioni estremamente precise in metri/centimetri fino a 9.999,9 metri.

CODICE	PESO (GR)	CIRCONFERENZA RUOTA (M)			€	
1-77-109	2390	1	-	1	201,00	3253561771095

RUOTA DI MISURAZIONE MW 40M



- Altezza: 102 cm. Diametro ruota: 318 mm.
- Contatore a 5 cifre.
- Misurazioni in metri / decimetri. In materiale antiscivolo, con cavalletto. Manico molto robusto composto da 2 sezioni. Impugnatura a pistola.
- Borsa per il trasporto inclusa.
- Misura max 9.999,9 metri.

CODICE			€	
1-77-174	-	1	123,00	3253561771743

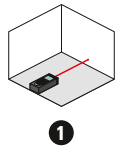
RUOTA DIGITALE DI MISURAZIONE DMW 30



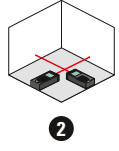
- Diametro ruota: 250 mm.
- Contatore a 6 cifre.
- Misurazioni in metri/centimetri.
- Conversione automatica dell'unità di misura: sia il valore corrente che il valore memorizzato possono essere convertiti in tre diverse unità di misura (metri/piedi/pollici). Memoria interna fino a 8 valori.
- Spegnimento automatico dopo 2 minuti di non utilizzo.
- Conta gli incrementi positivi in entrambe le direzioni fino a 9.999,9 metri.
- Fornita di borsa per il trasporto.

CODICE			€	
1-77-176	-	1	223,00	3253561771767

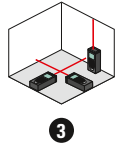
MISURATORI LASER



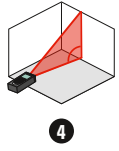
1



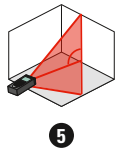
2



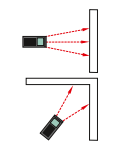
3



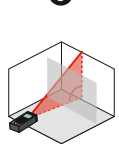
4



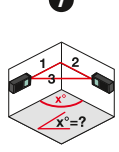
5



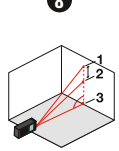
6



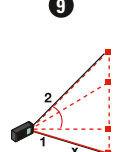
7



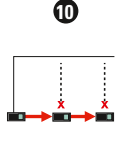
8



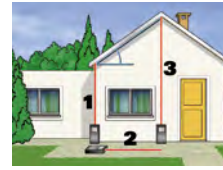
9



10



11



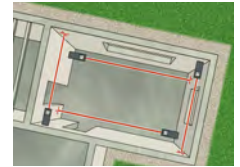
FUNZIONE TRAPEZIO



MISURA DELLE DISTANZE
CALCOLO SUPERFICI E VOLUMI



STIMA DELL'ALTEZZA
con 2 o 3 punti



CALCOLO DEI PERIMETRI



FUNZIONE "TRACKING"
distanza minima - massima

	MODELLO	TLM330	TLM165si	FLM165	SLM100	SLM65	TLM50	TLM40
CARATTERISTICHE	Distanza	0,15 - 100m	0,15 - 60m	0,20 - 50m	0,20 - 30m	0,20 - 20m	0,30 - 15m	0,15-12m
	Precisione	± 1,5mm	± 1,5mm	± 1,5mm	± 3mm	± 3mm	± 3mm	± 6,0 mm
	Sensore di inclinazione	✓	-	-	-	-	-	-
	Protezione da pioggia e polvere	IP54	IP54	IP40	IP40	IP40	IP54	IP40
	Numero linee/misure sul display	4 linee	4 linee	4 linee	3 linee	2 linee	2 linee	1 linea
	Illuminazione	✓	✓	✓	✓	✓	-	✓
	Allarme sonoro	✓	✓	-	-	-	-	-
	Calcolo addizione, sottrazione	✓	✓	-	✓	✓	✓	-
	Memoria	20 valori	5 valori	-	ult 3 valori	ult 2 valori	-	-
	Timer	0 - 60 sec.	-	-	-	-	-	-
	Raccordo terminale pieghevole multifunzione	✓	✓	-	-	-	-	-
Autospegnimento	90 sec.	90 sec.	90 sec.	120 sec.	120 sec.	50 sec.	45 sec.	
Durata delle batterie (num di mis)	fino a 5000	fino a 3000	1000× ricar.	-	-	fino a 3000	oltre 3000	
Tipo di alimentazione	3× AAA	3× AAA	Ion Litium	2× AAA	2× AAA	2× AAA	Ion Litium	
1/4" per uso con treppiedi	✓	✓	-	-	-	-	-	
Fodero	✓	✓	-	-	-	-	-	
FUNZIONI	1 Misurazione distanza	✓	✓	✓	✓	✓	✓	✓
	2 Calcolo area	✓	✓	✓	✓	✓	-	-
	3 Calcolo volume	✓	✓	✓	✓	✓	-	-
	4 Pitagora - due misure ausiliarie	✓	✓	✓	✓	-	-	-
	5 Pitagora - tre misure ausiliarie	✓	✓	-	-	-	-	-
	6 Misura minima / massima	✓	✓	✓	-	-	-	-
	Misurazione continua	✓	✓	✓	✓	✓	✓	✓
	7 Pitagora - tre misure ausiliarie con ostruzione	✓	-	-	-	-	-	-
	8 Misurazione di inclinazione e angoli	✓	-	-	-	-	-	-
	9 Pitagora - tre misure ausiliarie con definizione di distanza parziale	✓	-	-	-	-	-	-
	10 Misura dell'inclinazione	✓	✓	-	-	-	-	-
11 Misurazioni parziali (picchettamento)	✓	-	-	-	-	-	-	
Bluetooth®	✓	✓	-	-	-	-	-	

MISURATORI LASER

MISURATORE LASER TLM 330 BLUETOOTH®

Bluetooth®



- Portata: da 15 cm a 100 metri.
- Allarme sonoro - evidenzia le misurazioni effettuate.
- Schermo e tastiera impermeabilizzati.
- Protezione a pioggia e polvere (IP 54).
- Funzioni: distanza, area, volume, Pitagora, misura minima/massima, misura dell'inclinazione, misura di inclinazione ed angoli, misurazioni parziali (picchettamento).
- Raccordo terminale pieghevole multifunzione - permette la misurazione precisa di angoli ed infissi.
- Schermo nero con numerazione in bianco.
- Funzione Touch Screen.
- Alimentazione: 3 batterie AAA.
- Autospegnimento dopo 90 secondi.
- Attacco 1/4" per uso con treppiede.
- Blocco tastiera.
- Memoria storica e richiamo fino a 20 valori.
- Precisione tipica: $\pm 1,5$ mm a 10 metri.
- La confezione include: batteria, manuale, fodero agganciabile alla cintura.

CODICE			€	
STHT1-77140	X	1	296,00	3253561771408

MISURATORE LASER TLM 165Si BLUETOOTH®

Bluetooth®



- Portata: da 15 cm a 60 metri.
- Nuovo design, ergonomico e compatto.
- Struttura rivestita in gomma.
- Precisione tipica: $\pm 1,5$ mm a 10 metri.
- Funzioni: distanza, area, volume, Pitagora, misura minima/massima, addizione e sottrazione.
- Schermo nero con numerazione in bianco.
- Raccordo terminale pieghevole multifunzione - permette la misurazione precisa di angoli e infissi.
- Schermo e tastiera impermeabilizzati.
- Allarme sonoro che evidenzia le misurazioni effettuate.
- Display Touch retroilluminato per un'ottima leggibilità nelle misurazioni.
- Autospegnimento dopo 90 secondi. Ultimi 5 valori in memoria.
- Funzione "Touch Screen".
- Alimentazione: 3 batterie AAA.
- Protezione a pioggia e polvere (IP 54).
- La confezione include: batterie, fodero agganciabile alla cintura.



CODICE			€	
STHT1-77142	-	1	193,00	3253561771422

MISURATORE LASER FLM165 FATMAX®

STANLEY
FATMAX



LITHIUM

- Portata: da 20 cm a 50m.
- Precisione tipica $\pm 1,5\text{mm}$ a 10m.
- Funzioni: distanza, misurazione continua, calcolo area e volume, Pitagora.
- Schermo LCD nero con scritte in bianco, migliore visibilità anche in condizioni di forte illuminazione.
- Autospegnimento dopo 90 secondi.
- Diodo rosso 630-680 nm.
- Batteria interna a Litio, fornito con cavetto USB per ricarica.
- Facilità d'uso: operatività a due bottoni.
- Rivestimento in gomma, indice di protezione IP40.
- In espositore da banco.



CODICE



€



FMHT77165-0

X

6

120,00

3253560771652

MISURATORE LASER SLM100



- Portata: da 20 cm a 30m.
- Precisione tipica $\pm 3\text{mm}$ a 10m.
- Funzioni: distanza, misurazione continua, calcolo area e volume, addizione e sottrazione, Pitagora.
- Schermo LCD bianco con scritte in nero, a tre linee, di grandi dimensioni, permette migliore visibilità anche in condizioni di forte illuminazione.
- Memoria: ultime tre misurazioni.
- Autospegnimento dopo 120 secondi.
- Due punti di misurazione: base e fronte.
- Alimentazione: 2 batterie AAA.
- Facilità d'uso: operatività a due bottoni, il bottone ON consente di rilevare le misurazioni, il secondo bottone permette di cambiare le funzioni.
- Rivestimento in gomma, indice di protezione IP40.
- In espositore da banco.



CODICE



€



STHT77100-0

X

6

89,00

3253560771003

MISURATORE LASER SLM65



- Portata: da 20 cm a 20m.
- Precisione tipica $\pm 3\text{mm}$ a 10m.
- Funzioni: distanza, misurazione continua, calcolo area e volume, addizione e sottrazione.
- Schermo LCD bianco con scritte in nero, a due linee, permette migliore visibilità anche in condizioni di forte illuminazione.
- Memoria: ultime due misurazioni.
- Autospegnimento dopo 120 secondi.
- Due punti di misurazione: base e fronte.
- Alimentazione: 2 batterie AAA.
- Facilità d'uso: operatività a due bottoni, il bottone ON consente di rilevare le misurazioni, il secondo bottone permette di cambiare le funzioni.
- Rivestimento in gomma, indice di protezione IP40.
- In espositore da banco.



CODICE			€	
STHT77065-0	X	6	74,00	3253560770655

MISURATORE LASER TLM 50



- Portata: da 30 cm a 15 metri.
- Design compatto e leggero, facile da trasportare.
- Tasto unico, facile all'uso. E' sufficiente premere il tasto sia per prendere semplici misure che per misure continue.
- Schermo nero con numerazione in bianco.
- Rivestimento in TPE per una presa migliore e protezione dello strumento.
- Precisione tipica: $\pm 3,0\text{ mm}$ a 10 m.
- Funzioni: distanza, misura continua.
- Alimentazione: 2 batterie AAA.
- Misurazioni in mm e pollici.
- Autospegnimento dopo 50 secondi.
- La confezione include: batterie.

CODICE			€	
STHT1-77409	X	1	74,00	3253561774096

MISURATORE LASER TLM 40



- Schermo nero con numerazione in bianco per una migliore visibilità anche in condizioni di forte luminosità.
- Portata: da 15 cm a 12 metri.
- Funzioni: distanza, misurazione continua.
- Misurazioni in mm e pollici.
- Semplice operatività con un solo bottone.
- Rivestimento in gomma per una migliore presa.
- Precisione: $\pm 6\text{ mm}$ a 10 metri.
- Batteria interna al Litio per maggiore autonomia.
- La confezione include: cavetto USB per la ricarica.
- Fornito in espositore da banco.

CODICE			€	
STHT77666-0	X	6	44,80	3253560776664

SMART TOOLS

RILEVATORE STANLEY S110



- Design sottile - operatività ad un bottone.
- Rileva il centro di elementi in legno e metallo fino a 19 mm, cavi elettrici sotto tensione fino a 50 mm.
- Auto calibrazione: elimina la possibilità di errore a causa di incorretta calibrazione iniziale.
- Tolleranza dell'angolo: riduce la possibilità di errore se usato in diagonale
- Alimentazione: 2 batterie AAA (incluse).

CODICE			€	
STHT77587-0	X	1	29,70	3253560775872

RILEVATORE STANLEY S160



- Design sottile - operatività ad un bottone.
- Rileva il centro di elementi in legno fino a 25 mm, in metallo fino a 38 mm, cavi elettrici sotto tensione fino a 50 mm.
- Auto calibrazione: elimina la possibilità di errore a causa di incorretta calibrazione iniziale.
- Tolleranza dell'angolo: riduce la possibilità di errore se usato in diagonale.
- Alimentazione: 2 batterie AAA (incluse).

CODICE			€	
STHT77588-0	X	1	33,60	3253560775889

RILEVATORE S200



- Rileva elementi in legno e metallo fino a 19 mm, e cavi elettrici sotto tensione fino a 51 mm.
- Display a cristalli liquidi.
- Indica il centro dell'elemento rilevato.
- Segnale di individuazione attraverso led luminosi e indicatore sonoro.

CODICE			€	
STHT0-77406	-	2	44,00	3253560774066

RILEVATORE FATMAX® S300

STANLEY
FATMAX



- Rileva elementi in legno (fino a 38 mm), in metallo (fino a 75 mm) e cavi elettrici sotto tensione (fino a 51 mm).
- Display a cristalli liquidi retroilluminato.
- Indica il centro dell'elemento rilevato.
- Segnale di individuazione attraverso led luminosi e indicatore sonoro.
- Taratura automatica.

CODICE			€	
FMHT0-77407	-	2	61,50	3253560774073

MISURATORE DI UMIDITA'



- Misura l'umidità su superfici che devono essere dipinte - con percentuali comprese tra 0,2% a 2%.
- Verifica l'umidità su pareti, mattoni...
- Tavola comparativa con i diversi gradi di umidità di materiali diversi.
- Estremità superiore (che rileva l'umidità) con protezione anti-urto.
- Corpo estremamente robusto.
- Schermo a cristalli liquidi.
- Spegnimento automatico dopo 3 minuti di non utilizzo.
- Temperatura di utilizzo: da 15° a 32° C. Temperatura di conservazione: da -2° a 60° C.
- Alimentazione: 4 batterie AAA (non incluse).
- Precisione: ± 2%. Con fodero agganciabile alla cintura.

CODICE			€	
0-77-030	X	2	63,00	3253560770303

MULTIMETRO DIGITALE FATMAX®

STANLEY
FATMAX



- Consente di determinare il valore di grandezze elettriche diverse e di effettuare misure di resistenza, corrente elettrica e tensione
- Prodotto professionale, conforme alle norme EN 61010-1 / EN 61010-2-030/033
- Cat III - 600V
- Dimensioni compatte (15,1×7,4×4,8 cm)
- Valore massimo visualizzabile 1999
- Preciso e sicuro
- Caratteristiche: AC/DC Voltaggio 600 V. AC/DC corrente 10A. Resistenza 2MΩ. Prova di diodo. Prova di batterie 1,5V e 9V

CODICE			€	
FMHT82565-0	X	1	53,50	3253560825652

VIDEOCAMERA DI ISPEZIONE



- Per guardare all'interno di apparecchiature senza doverle smontare. Ideale per ispezione di autoveicoli, tubi e muri.
- Schermo a colori LCD 2,31" (640×480 pixels).
- E' possibile ruotare il display per ottenere il miglior angolo possibile.
- 8 diversi livelli di luminosità che consentono di vedere anche in ambienti oscuri.
- Luce led sulla sonda per migliorare la visibilità.
- Resistente ad acqua e polvere (IP67) per lavorare anche in condizioni estreme.
- Testina della telecamera da 8 mm per minimizzare possibili danni alle superfici e per accedere alla maggior parte delle cavità e delle aree.
- Tubo flessibile da 1 metro per agevolare l'ispezione all'interno di cavità dietro le superfici.
- La confezione include: camera di ispezione, tubo flessibile con lenti, cavo video, accessori (gancio doppio, gancio singolo, magnete, specchio, anelli in gomma).

CODICE			€	
STHT0-77363	X	1	211,00	3253560773632

TERMOMETRO AD INFRAROSSI FATMAX®

STANLEY
FATMAX



- Precisione $\pm 1,5\%$ tra -20° a $+200^{\circ}$ per misurazioni estremamente accurate.
- Rapporto distanza punto focale 20:1. Esempio: consente all'utilizzatore di misurare una superficie di 32 cm di diametro ad una distanza di 6,4 metri.
- Temperatura di utilizzo: da -50° a $+1350^{\circ}$
- Grande contrasto, display retro-illuminato che garantisce visibilità in tutte le condizioni di luce.
- Capacità di regolazione emissività in base alle superfici trattate.
- Utilizza 1 batteria 9V
- Funzioni: temperatura minima, massima, media. Indicatore sonoro del raggiungimento dei valori fissati.
- Dimensioni: 20,7x15x5,2 cm
- Per ulteriori dettagli tecnici è possibile consultare il manuale sul sito www.stanley.it

CODICE



€



FMHT0-77422

X

1

177,00

3253560774226

TERMOMETRO AD INFRAROSSI



- Precisione $\pm 2^{\circ}\text{C}$ per misurazioni estremamente accurate.
- Rapporto distanza punto focale 8 a 1 – consente all'utilizzatore di misurare una superficie di 32 cm di diametro ad una distanza di 2,5 metri.
- Temperatura di utilizzo: da -38° a $+520^{\circ}\text{C}$.
- Grande contrasto, display retro-illuminato che garantisce visibilità in tutte le condizioni di luce.
- Rilevatore di spifferi - led per indicazione "punto caldo" (luce rossa) o "punto freddo" (luce blu).
- Emissività default 0,95 - è possibile regolare lo strumento in base all'emissività del materiale.
- Utilizza 2 batterie alcaline AA.
- Protezione contro la polvere (IP20).
- Fornito di legaccio.

CODICE



€



STHT0-77365

X

1

74,00

3253560773656



TORCE

TORCIA LUCE FRONTALE FATMAX®

STANLEY
FATMAX



- Uso professionale, luce orientabile
- Sensore di movimento - la luce si attiva passando una mano vicino alla torcia
- Protezione a pioggia e polvere (IP 54)
- Due regolazioni: basso (50 lumens) ed alto (200 lumens)
- Raggio di luce fino ad una distanza di 30 metri
- Autonomia: fino a 24 ore in modalità bassa
- Banda regolabile
- Contiene 3 batterie AAA
- In espositore da banco

CODICE			€	
FMHT81509-0	X	4	36,50	3253560815097

TORCIA LED MAXLIFE™ 369™ CON TREPPIEDE



- 1 LED bianco luminosissimo da 0,5 Watt. 33 lumens. Lenti in policarbonato infrangibili. 40 ore di autonomia. Treppiedi in materiale sintetico. Altezza 27,5 cm. Utilizza 3 batterie AA (non incluse).
- In espositore da banco.

CODICE			€	
0-95-112	X	6	33,10	3253560951122

TORCIA IN ALLUMINIO RICARICABILE FATMAX®

STANLEY
FATMAX



- 1 led da 3 watt, lenti infrangibili. Luce bianca luminosissima. 128 lumens. Fascio di luce molto concentrato. Corpo in alluminio anodizzato con impugnatura zigrinata. Ricaricabile (caricabatterie incluso). Particolarmente indicata per uso intenso.
- Utilizza 1 batteria Ni-Mh. Altezza: 17 cm.
- In espositore da banco.

CODICE			€	
1-95-154	X	6	58,00	3253561951541

TORCIA IN ALLUMINIO MEDIA FATMAX®

STANLEY
FATMAX



- Led da 3 watt, lenti infrangibili. 101 lumens. Luce bianca luminosissima. Fascio di luce molto concentrato. Corpo in alluminio anodizzato con impugnatura zigrinata. Particolarmente indicata per uso intenso.
- Utilizza 3 batterie AAA. Altezza 12,5 cm.
- In espositore da banco.

CODICE			€	
1-95-152	X	6	35,70	3253561951527

TORCIA MEDIA FATMAX®

STANLEY
FATMAX



- Corpo in alluminio.
- Led di nuova concezione, con tecnologia COB per la massima luminosità ed efficienza energetica.
- Ampiezza del raggio regolabile, portata da 75 a 225 metri.
- Due regolazioni di luminosità: basso (175 lumens) / alto (350 lumens).
- Utilizza 4 batterie AAA.
- Protezione a pioggia e polvere (IP 44)
- Altezza: 180 mm
- Autonomia: 20 ore
- In espositore da banco

CODICE			€	
FMHT81511-0	X	6	52,50	3253560815110

LAMPADA DA CANTIERE RICARICABILE FATMAX®

STANLEY
FATMAX



- Led di nuova concezione con tecnologia COB per la massima luminosità ed efficienza energetica.
- Operatività con e senza filo (autonomia fino ad 8 ore).
- Due regolazioni: basso (500 lumens) ed alto (1000 lumens)
- Agganciabile a treppiede, supporto speciale rotante a 180° composto da magnete + morsetto.
- Protezione a pioggia e polvere (IP 67)
- Autonomia: da 4 ad 8 ore
- Caricabatteria incluso.

CODICE			€	
FMHT81507-1	-	1	270,00	3253561815072

THE MEASURE OF A PRO™



ELETTROUTENSILI STANLEY® FATMAX®

Nel 2012 nasce la gamma di elettroattrezzi a marchio STANLEY® FATMAX®, un'offerta completa con utensili a filo e a batteria che nel corso del tempo è stata ampliata e migliorata per offrire la migliore soluzione possibile alle esigenze dell'artigiano professionista nonché dell'hobbista più evoluto.



PRESTAZIONI PROFESSIONALI

La gamma di elettrotrattori a marchio STANLEY® FATMAX® è progettata per offrire gli standard qualitativi più elevati in termini di performance e durata.

L'avanzato livello di innovazione tecnologica che caratterizza gli elettrotrattori STANLEY® FATMAX® garantisce qualità e robustezza anche nelle situazioni d'uso più impegnative.

Ogni elettrotrattore STANLEY® FATMAX® è stato creato per lavorare sempre al meglio, velocemente e con sicurezza, grazie anche al Discovery Team STANLEY® che lavora ogni giorno a fianco degli utilizzatori. Ciò significa che i nostri elettrotrattori hanno qualcosa in più: vengono incontro alle tue necessità. Dal trapano che fora e avvita con precisione e senza fatica alla sega che taglia con il minimo sforzo, il nostro scopo è creare prodotti che ti aiutino a lavorare sempre al meglio.

Esperienza, attenzione e presenza sul campo sono i fattori che ci hanno permesso di costruire una gamma perfettamente dedicata al mondo semiprofessionale e che ne consentono l'ulteriore ampliamento con l'introduzione di nuovi modelli che abbracciano un ancor più vasto ambito di applicazioni, per soddisfare le esigenze di un consumatore sempre alla ricerca del prodotto affidabile, performante e accessibile.

Tutto questo perché sappiamo che la massima soddisfazione per ogni utilizzatore è quella di realizzare un ottimo lavoro ed esserne gratificati.



V20
LITHIUM ION

**IL NUOVO SISTEMA
A BATTERIA 18V
ELETTROUTENSILI & GIARDINAGGIO**

UNA BATTERIA, TANTE APPLICAZIONI.

La nuova batteria 18V al litio V20 di STANLEY® FATMAX® è disponibile in diversi amperaggi, da 1,5 AH a 6 AH, in base alle prestazioni di cui l'utilizzatore necessita. La stessa batteria può essere usata con tutti gli elettroutensili e gli utensili da giardino della gamma V20 di STANLEY® FATMAX®, per la massima versatilità e la massima soddisfazione dell'utilizzatore in qualsiasi contesto.

V20
LITHIUM ION



TECNOLOGIA brushless

La gamma V20 si arricchisce di nuovi utensili con motore brushless (senza spazzole) che utilizzano un'elettronica più avanzata rispetto al tradizionale motore con spazzole di carbone, offrendo vantaggi significativi.



brushless
PRESTAZIONI

PRESTAZIONI

I motori brushless hanno un minor dispendio di energia e questo consente di erogare più potenza con prestazioni ottimali anche nelle applicazioni impegnative.



brushless
DURATA

DURATA

Il motore brushless lavora con un'efficienza maggiore, questo consente di migliorare l'autonomia degli utensili durante l'uso ed anche di allungare la durata dell'utensile nel tempo, riducendone la manutenzione.



brushless
COMPATTEZZA

COMPATTEZZA

Gli utensili brushless della gamma V20 sono più compatti grazie allo speciale design del motore che li rende più leggeri e più comodi da usare anche nei contesti più difficili ed in cui lo spazio è ridotto.

UN UTENSILE PER OGNI ESIGENZA





ELETTROUTENSILI A BATTERIA

TASSELLATORI

TASSELLATORE BRUSHLESS SDS PLUS 18V - 4.0 AH

V20
LITHIUM ION

brushless
PERFORMANCE UPGRADED

- Mandrino SDS
- 3 modalità di lavoro: rotazione, rotazione con percussione, percussione
- Asta di profondità
- Indicatore del livello di carica sulla batteria



SPECIFICHE TECNICHE

Energia del colpo	2 Joule
Percussione (perc/minuto)	0-5.500
Velocità (giri/min)	0 - 1.500

DOTAZIONE

2 batterie 18V 4.0Ah
Caricabatteria 2A
Valigetta

CODICE

SFMCH900M22-QW



€



X 1 427,00 5035048728536

UNITÀ SENZA BATTERIA E CARICABATTERIA IN SCATOLA DI CARTONE

CODICE

SFMCH900B-XJ



€



X 1 241,00 5035048728581



TRAPANI AVVITATORI

Mandrino in metallo 13 mm
Attacco migliorato rispetto alla gamma precedente

Percussione
Possibilità di inserire o escludere la percussione per la massima versatilità in uso

2 velocità variabili
Per ottimizzare l'efficienza sia in foratura che in avvitatura

Protezione da sovraccarico
Prevenzione di sovraccarico e surriscaldamento

Punti di regolazione della coppia
Per il massimo controllo

Nuovo design del grilletto
Per gestire il maggior flusso di energia delle nuove batterie

Luce LED

brushless
PERFORMANCE UPGRADED

Motore potente senza spazzole
Prestazioni professionali in ogni applicazione, fino a coppia massima 80Nm

Design resistente ed ergonomico
Bilanciamento migliorato e utensili testati contro polvere, shock termici e vibrazioni

Versatilità
Batteria utilizzabile con tutti gli utensili del Sistema V20

Indicatore dello stato di carica della batteria

V20
LITHIUM ION



TRAPANO AVVITATORE A PERCUSSIONE BRUSHLESS 18V - 4.0 AH

V20
LITHIUM ION

brushless
PERFORMANCE UPGRADED



- Mandrino autoserrante 13mm in metallo
- 2 velocità meccaniche
- Luce LED per illuminare l'area di lavoro
- Indicatore del livello di carica sulla batteria

SPECIFICHE TECNICHE

Velocità a vuoto (giri/min)	0-600 / 0-2100
Colpi al minuto	10.200 / 35.700
Coppia di serraggio massima	80 Nm
Max capacità di foratura legno	40mm
Max capacità di foratura acciaio	13mm
Max capacità di foratura muratura	13mm

DOTAZIONE

2 batterie 18V - 4.0Ah
Caricabatteria
Valigetta

CODICE

SFMC0721M2K-QW

€

X 1 399,00 5035048732328

TRAPANO AVVITATORE A PERCUSSIONE BRUSHLESS 18V - 2.0 AH

V20
LITHIUM ION

brushless
PERFORMANCE UPGRADED



- Mandrino autoserrante 13mm in metallo
- 2 velocità meccaniche
- Luce LED per illuminare l'area di lavoro
- Indicatore del livello di carica sulla batteria

SPECIFICHE TECNICHE

Velocità a vuoto (giri/min)	0-600 / 0-2100
Colpi al minuto	10.200 / 35.700
Coppia di serraggio massima	80 Nm
Max capacità di foratura legno	40mm
Max capacità di foratura acciaio	13mm
Max capacità di foratura muratura	13mm

DOTAZIONE

2 batterie 18V - 2.0Ah
Caricabatteria
Valigetta

CODICE

SFMC0721D2K-QW

€

X 1 292,00 5035048723883

UNITÀ SENZA BATTERIA E CARICABATTERIA IN SCATOLA DI CARTONE

CODICE

SFMC0721B-XJ

€

X 1 177,00 5035048723906

TRAPANO AVVITATORE A PERCUSSIONE BRUSHLESS 18V - 2.0 AH

V20
LITHIUM ION

brushless
PERFORMANCE UPGRADED



- Mandrino autoserrante 13mm
- 2 velocità meccaniche
- Luce LED per illuminare l'area di lavoro
- Indicatore del livello di carica sulla batteria

SPECIFICHE TECNICHE

Velocità a vuoto (giri/min)	0-600 / 0-1.900
Colpi al minuto	10.200 / 32.300
Coppia di serraggio massima	60 Nm
Max capacità di foratura legno	35mm
Max capacità di foratura acciaio	13mm
Max capacità di foratura muratura	13mm

DOTAZIONE

2 batterie 18V - 2.0Ah
Caricabatteria
Valigetta

CODICE

SFMC0715D2K-QW

€

X 1 275,00 5035048723845

TRAPANO AVVITATORE A PERCUSSIONE 18V - 2.0 AH

V20
LITHIUM ION



- Mandrino autoserrante 13mm
- 2 velocità meccaniche
- Luce LED per illuminare l'area di lavoro
- Indicatore del livello di carica sulla batteria

SPECIFICHE TECNICHE

Velocità a vuoto (giri/min)	0-350 / 0-1.500
Colpi al minuto	5.950 / 25.500
Coppia di serraggio massima	50 Nm
Max capacità di foratura legno	35mm
Max capacità di foratura acciaio	13mm
Max capacità di foratura muratura	13mm

DOTAZIONE

2 batterie 18V - 2.0Ah
Caricabatteria
Valigetta

CODICE

SFMC711D22-QW



€



X 1 249,00 5054905279868

TRAPANO AVVITATORE BRUSHLESS 18V - 2.0 AH

V20
LITHIUM ION

brushless
PERFORMANCE UPGRADED



- Mandrino autoserrante 13mm in metallo
- 2 velocità meccaniche
- Luce LED per illuminare l'area di lavoro
- Indicatore del livello di carica sulla batteria

SPECIFICHE TECNICHE

Velocità a vuoto (giri/min)	0-600 / 0-2.100
Coppia di serraggio massima	80 Nm
Max capacità di foratura legno	40mm
Max capacità di foratura acciaio	13mm

DOTAZIONE

2 batterie 18V - 2Ah
Caricabatteria
Valigetta

CODICE

SFMC720D2K-QW



€



X 1 301,00 5035048723760

TRAPANO AVVITATORE BRUSHLESS 18V - 1.5 AH

V20
LITHIUM ION

brushless
PERFORMANCE UPGRADED



- Mandrino autoserrante 13mm
- 2 velocità meccaniche
- Luce LED per illuminare l'area di lavoro
- Indicatore del livello di carica sulla batteria

SPECIFICHE TECNICHE

Velocità a vuoto (giri/min)	0-600 / 0-1.900
Coppia di serraggio massima	60 Nm
Max capacità di foratura legno	35mm
Max capacità di foratura acciaio	13mm

DOTAZIONE

2 batterie 18V - 1.5Ah
Caricabatteria
Valigetta

CODICE

SFMC710C2K-QW



€



X 1 257,00 5035048723739

TRAPANO AVVITATORE 18V - 1.5 AH

V20
LITHIUM ION



- Mandrino autoserrante 13mm
- 2 velocità meccaniche
- Luce LED per illuminare l'area di lavoro
- Indicatore del livello di carica sulla batteria

SPECIFICHE TECNICHE

Velocità a vuoto (giri/min)	0-350 / 0-1.500
Coppia di serraggio massima	50 Nm
Max capacità di foratura legno	35mm
Max capacità di foratura acciaio	13mm

DOTAZIONE

2 batterie 18V - 1.5Ah
Caricabatteria
Valigetta

CODICE

SFMCD700C2K-QW

		€	
-	1	225,00	5035048723654

TRAPANO AD ANGOLO 18V - 2.0 AH

V20
LITHIUM ION



- Compatto e leggero
- Luce LED per illuminare l'area di lavoro
- 2 velocità
- Impugnatura ergonomica
- Gancio per cintura

SPECIFICHE TECNICHE

Velocità a vuoto (giri/min)	650-1.950
Coppia di serraggio	45 Nm
Altezza della testa	89 mm
Lunghezza	286 mm
Peso (solo corpo macchina)	1.3 kg

DOTAZIONE

2 batterie 18V - 2Ah
Caricabatteria
Valigetta

CODICE

SFMCD750D2K-QW

		€	
X	1	283,00	5054905316754

NUOVO




UNITÀ SENZA BATTERIA E CARICABATTERIA IN SCATOLA DI CARTONE

CODICE

SFMCD750B-XJ

		€	
X	1	155,00	5054905316730



AVVITATORI A IMPULSI

AVVITATORE A IMPULSI 1/4" BRUSHLESS 3 VELOCITA' 18V - 2.0 AH

V20
LITHIUM ION

brushless
PERFORMANCE UPGRADED

- Attacco esagonale da 1/4"
- 3 velocità
- Luce LED per illuminare l'area di lavoro
- Indicatore del livello di carica sulla batteria



SPECIFICHE TECNICHE

Velocità a vuoto (giri/min)	0-1.300/2.600/2.900
Coppia di serraggio massima	190Nm
Impulsi al minuto	0-1.700/3.400/3.800
Diametro massimo bullone	M12

DOTAZIONE

2 batterie 18V - 2.0Ah
Caricabatteria
Valigetta

CODICE

SFMC820D2K-QW

€

X 1 368,00 5035048724002

AVVITATORE A IMPULSI 1/4" BRUSHLESS 18V - 2.0 AH

V20
LITHIUM ION

brushless
PERFORMANCE UPGRADED

- Attacco esagonale da 1/4"
- Luce LED per illuminare l'area di lavoro
- Indicatore del livello di carica sulla batteria



SPECIFICHE TECNICHE

Velocità a vuoto (giri/min)	0-2.800
Coppia di serraggio massima	170 Nm
Impulsi al minuto	0-3.500
Diametro massimo bullone	M12

DOTAZIONE

2 batterie 18V - 2.0Ah
Caricabatteria
Valigetta

CODICE

SFMC810D2K-QW

€

X 1 345,00 5035048723968

UNITÀ SENZA BATTERIA E CARICABATTERIA IN SCATOLA DI CARTONE

CODICE

SFMC810B-XJ

€

X 1 196,00 5035048723982

AVVITATORE A IMPULSI 1/4" 18V - 1.5 AH

V20
LITHIUM ION

- Attacco esagonale da 1/4"
- Luce LED per illuminare l'area di lavoro
- Indicatore del livello di carica sulla batteria



SPECIFICHE TECNICHE

Velocità a vuoto (giri/min)	0-2.800
Coppia di serraggio massima	165 Nm
Impulsi al minuto	0-3.100
Diametro massimo bullone	M12

DOTAZIONE

2 batterie 18V - 1.5Ah
Caricabatteria
Valigetta

CODICE

SFMC800C2K-QW

€

X 1 288,00 5035048723920

AVVITATORE A IMPULSI 1/2" BRUSHLESS 18V - UNITÀ SENZA BATTERIA E CARICABATTERIA IN SCATOLA DI CARTONE

V20
LITHIUM ION

brushless
PERFORMANCE UPGRADED

- Attacco da 1/2"
- Luce LED per illuminare l'area di lavoro
- Velocità variabile
- Design ergonomico e compatto



SPECIFICHE TECNICHE

Velocità a vuoto (giri/min)	0-900/1.900
Coppia di serraggio massima	373 Nm
Impulsi al minuto	0-3.100

CODICE



€



SFMC920B-XJ

X

1

239,00

5035048750452

AVVITATORE A IMPULSI 1/2" 18V - UNITÀ SENZA BATTERIA E CARICABATTERIA IN SCATOLA DI CARTONE

V20
LITHIUM ION

- Attacco da 1/2"
- Luce LED per illuminare l'area di lavoro



SPECIFICHE TECNICHE

Velocità a vuoto (giri/min)	0-1.700
Coppia di serraggio massima	470 Nm
Impulsi al minuto	0-2.500

CODICE



€



SFMC900B-XJ

X

1

229,00

5035048725979



AVVITATORE A IMPULSI ALTA POTENZA 1/2" BRUSHLESS 18V - 4.0 AH

V20
LITHIUM ION

brushless
PERFORMANCE UPGRADED

- Attacco da 1/2"
- Elevata coppia di serraggio
- 3 modalità di lavoro
- Luce LED per illuminare l'area di lavoro
- Design ergonomico e compatto



SPECIFICHE TECNICHE

Velocità a vuoto (giri/min)	0-400/1200/2000
Coppia di serraggio	949 Nm
Max impulsi al minuto	2600
Peso (solo corpo macchina)	2.76 kg

DOTAZIONE

1 batteria 18V - 4.0AH
Caricabatteria
Borsa in cordura

CODICE

SFMC940M1-QW



€



X 1 408,00 5035048797631

NUOVO

UNITÀ SENZA BATTERIA E CARICABATTERIA IN SCATOLA DI CARTONE

CODICE

SFMC940B-XJ



€



X 1 276,00 5035048797617



SMERIGLIATRICI

SMERIGLIATRICE ANGOLARE BRUSHLESS 18V - 4.0 AH

V20
LITHIUM ION

brushless
PERFORMANCE UPGRADED

- Motore senza spazzole per migliori prestazioni e maggiore efficienza
- Impugnatura laterale gommata regolabile su 3 posizioni
- Blocco dell'albero per un facile cambio degli accessori
- Interruttore con protezione antipolvere
- Facile cambio posizione guardia
- Design compatto del corpo per un elevato comfort in uso e la massima accessibilità
- Freno elettronico per la massima sicurezza



SPECIFICHE TECNICHE		DOTAZIONE	
Velocità a vuoto (giri/min)	8.000	Protezione disco	
Max diametro disco	125 mm	Impugnatura laterale	
Filetto alberino	M14	Chiave di servizio	
		2 batterie 18V - 4.0Ah	
		Caricabatteria, Valigetta	

CODICE			€	
SFMCG700M2K-QW	X	1	498,00	5035048724873

UNITÀ SENZA BATTERIA E CARICABATTERIA IN SCATOLA DI CARTONE

CODICE			€	
SFMCG700B-XJ	X	1	239,00	5035048724903

SMERIGLIATRICE ANGOLARE 18V - 4.0 AH

V20
LITHIUM ION

- Impugnatura laterale gommata regolabile su 3 posizioni
- Blocco dell'albero per un facile cambio degli accessori
- Interruttore con protezione antipolvere
- Facile cambio posizione guardia



SPECIFICHE TECNICHE		DOTAZIONE	
Velocità a vuoto (giri/min)	9.000	Protezione disco	
Max diametro disco	125 mm	Impugnatura laterale	
Filetto alberino	M14	Chiave di servizio	
		2 batterie 18V - 4.0Ah	
		Caricabatteria	
		Valigetta	

CODICE			€	
SFMCG400M2K-QW	X	1	368,00	5035048724156

UNITÀ SENZA BATTERIA E CARICABATTERIA IN SCATOLA DI CARTONE

CODICE			€	
SFMCG400B-XJ	X	1	131,00	5035048724170

LAVORAZIONE LEGNO

SEGHETTO ALTERNATIVO BRUSHLESS 18V - 4.0 AH

V20
LITHIUM ION

brushless
PERFORMANCE UPGRADED

- Design compatto, leggero e bilanciato
- 3 regolazioni di taglio pendolare
- Velocità variabile
- Efficiente sistema di rimozione della polvere
- Cambio rapido della lama semplice e veloce
- Compatibilità con lame attacco U e T
- Doppia Luce Led



SPECIFICHE TECNICHE

Velocità a vuoto (giri/min)	0 - 3.200
Lunghezza corsa	25,4mm
Inclinazione base	0 - 45°
Max capacità di taglio (legno/acciaio)	85/10mm
Peso (solo corpo macchina)	1,93kg

DOTAZIONE

2 batterie 18V - 4.0Ah
Caricabatteria
1 lama
Valigetta

CODICE

SFMC650M2K-QW



€



X 1 416,00 5054905295226

NUOVO



UNITÀ SENZA BATTERIA E CARICABATTERIA IN SCATOLA DI CARTONE

CODICE

SFMC650B-XJ



€



X 1 204,00 5035048742709

SEGHETTO ALTERNATIVO 18V - 4.0 AH

V20
LITHIUM ION

- Design compatto
- 3 regolazioni di taglio pendolare per tagli precisi
- Velocità variabile
- Efficiente sistema di rimozione polvere
- Cambio lama semplice e veloce senza utilizzo di utensili e chiavi
- Compatibilità con lame attacco U e T



SPECIFICHE TECNICHE

Velocità a vuoto (giri/min)	0 - 2.500
Lunghezza corsa	19mm
Tagli inclinati	45°
Max capacità taglio legno	55mm

DOTAZIONE

2 batterie 18V - 4.0Ah
Caricabatteria
Valigetta

CODICE

SFMC600M2K-QW



€



X 1 368,00 5035048724026



UNITÀ SENZA BATTERIA E CARICABATTERIA IN SCATOLA DI CARTONE

CODICE

SFMC600B-XJ



€



X 1 183,00 5035048724040

TRONCATRICE 18V - 4.0 AH

V20
LITHIUM ION



- Movimento radiale
- Tasto di sicurezza per avviamento
- Tecnologia LineShadow per altissima precisione nel taglio
- Attacco per aspiratore esterno
- Ampia base in alluminio pressofuso con pratiche maniglie laterali
- Indicatore del livello di carica sulla batteria

SPECIFICHE TECNICHE		DOTAZIONE
Velocità a vuoto (giri/min)	3.800	1 lama 190mm TCT 40 denti
Diametro lama/foro	190/16mm	1 batteria 18V - 4.0Ah
Capacità di taglio a 90°	200mm	Caricabatteria
Taglio obliquo (max 45°)	Si	Sacchetto raccogli-polvere
Taglio inclinato (max 45°)	Si	Chiave di servizio per cambio disco
Peso	<10Kg	Morsetto per ancoraggio materiale

CODICE			€	
SFMC5701M1-QW	X	1	387,00	5035048724408

TAGLIO A TRONCARE
0°

Orizzontale 50x216 mm
Verticale 90x15 mm

TAGLIO OBLIQUO
45° dx-sx

Orizzontale 50x152 mm
Verticale 90x15 mm

TAGLIO INCLINATO
0° obliquo

Orizzontale 50x216 mm
Verticale 50x15 mm

TAGLIO COMBINATO
0° sx obliquo

Orizzontale 50x152 mm
Verticale 50x15 mm

SEGA CIRCOLARE BRUSHLESS 18V - 4.0 AH

V20
LITHIUM ION

brushless
PERFORMANCE UPGRADED

- Motore senza spazzole per migliori prestazioni e maggiore efficienza
- Diametro lama 190mm
- Freno elettronico per la massima sicurezza
- Regolazione profondità facile e veloce tramite apposita leva
- Leva di regolazione dell'inclinazione
- Luce LED per illuminare l'area di taglio
- Connessione ad aspiratore esterno
- Indicatore del livello di carica sulla batteria



SPECIFICHE TECNICHE		DOTAZIONE
Velocità a vuoto (giri/min)	5.000	2 batterie 18V - 4.0Ah
Diametro lama/foro	190/30mm	Caricabatteria
Tagli inclinati	56°	1 lama TCT 24 denti
Max profondità taglio legno	65mm	Valigetta

CODICE			€	
SFMC550M2K-QW	X	1	567,00	5035048724927



UNITÀ SENZA BATTERIA E CARICABATTERIA IN SCATOLA DI CARTONE

CODICE			€	
SFMC550B-XJ	X	1	297,00	5035048724958

SEGA CIRCOLARE 18V - 4.0 AH

V20
LITHIUM ION



- Doppia impugnatura per miglior controllo
- Diametro lama 165mm
- Impugnatura gommata per un ottimo comfort in fase di utilizzo
- Connessione ad aspiratore esterno

SPECIFICHE TECNICHE		DOTAZIONE	
Velocità a vuoto (giri/min)	4.000	2 batterie 18V - 4.0Ah	
Diametro lama/foro	165/16mm	Caricabatteria	
Tagli inclinati	50°	1 lama	
Max profondità taglio legno	54mm	Valigetta	

CODICE			€	
SFMC500M2K-QW	X	1	405,00	5035048724064



UNITÀ SENZA BATTERIA E CARICABATTERIA IN SCATOLA DI CARTONE

CODICE			€	
SFMC500B-XJ	X	1	164,00	5035048724088

LEVIGATRICE ROTO-ORBITALE 18V - 2.0 AH - 125MM

V20
LITHIUM ION



- Impugnatura gommata
- Design compatto
- Interruttore con guarnizione antipolvere
- Aspirazione della polvere integrata
- Fissaggio carta abrasiva a strappo

SPECIFICHE TECNICHE		DOTAZIONE	
Velocità a vuoto (orbite/min)	12.000	1 batteria 18V 2.0Ah	
Diametro orbite	2.5mm	Caricabatteria	
		Sacco raccogli-polvere	
		1 foglio abrasivo 80g	
		Softbag	

CODICE			€	
SFMCW220D1S-QW	X	1	181,00	5035048724231



UNITÀ SENZA BATTERIA E CARICABATTERIA IN SCATOLA DI CARTONE

CODICE			€	
SFMCW220B-XJ	X	1	97,00	5035048724255

LEVIGATRICE A DELTA 18V - 2.0 AH

V20
LITHIUM ION



- Velocità variabile
- Interruttore con guarnizione antipolvere

SPECIFICHE TECNICHE

Velocità a vuoto (orbite/min)	12.000
Diametro orbite	2mm
Misura del foglio	100 x 140mm
Numero di oscillazioni/minuto	24.000

DOTAZIONE

1 batteria 18V 2.0Ah
Caricabatteria
2 punte triangolari
sostituibili
Sacco raccogli-polvere
Foglio di carta abrasiva
Softbag

CODICE



€



SFMCW221D1S-QW

X

1

181,00

5035048750872



UNITÀ SENZA BATTERIA E CARICABATTERIA IN SCATOLA DI CARTONE

CODICE



€



SFMCW221B-XJ

X

1

96,00

5035048750858

ELETTROFRESATRICE BRUSHLESS 18V - UNITÀ SENZA BATTERIA E CARICABATTERIA IN SCATOLA DI CARTONE

V20
LITHIUM ION

brushless
PERFORMANCE UPGRADED



- Regolazione dell'altezza senza utensili
- Regolazione millimetrica dell'altezza di fresatura
- Velocità elettronica e partenza lenta
- Freno motore
- Base in alluminio
- Scarpa trasparente per una maggiore visibilità dell'area di lavoro
- Illuminazione a Led

SPECIFICHE TECNICHE

Velocità a vuoto (giri/min)	16.000 - 30.000
Diametro pinza	6.35mm e 8mm
Max profondità	40 mm
Peso (solo corpo macchina)	1.2 Kg

DOTAZIONE

Pinza 6.35mm e 8mm
Attacco e adattatore per
aspirazione
Guida parallela

CODICE



€



SFMCW400B-XJ

X

1

264,00

5035048791509

NUOVO

ALTRI UTENSILI

UTENSILE MULTIFUNZIONE BRUSHLESS 18V - 2.0 AH

V20
LITHIUM ION

brushless
PERFORMANCE UPGRADED

- Motore senza spazzole per migliori prestazioni e maggiore efficienza
- Velocità variabile
- Luce LED
- Dimensioni compatte, design leggero e bilanciato
- Sistema di cambio rapido degli accessori senza chiavi
- Adattatore universale per utilizzo con i diversi accessori presenti sul mercato



SPECIFICHE TECNICHE


Velocità a vuoto (giri/min) 0-19.000

DOTAZIONE

2 batterie 18V - 2.0Ah
Caricabatterie
Platello per levigatura
Adattatore per aspirazione
14 fogli abrasivi
Adattatore universale
Lama per legno, Lama per legno e metallo
Raspa triangolare in carburo
Valigetta

CODICE

SFMCE510D2K-QW



X 1 295,00 5035048748589

UNITÀ SENZA BATTERIA E CARICABATTERIA IN SCATOLA DI CARTONE



CODICE

SFMCE510B-XJ



X 1 163,00 5035048748565

UTENSILE MULTIFUNZIONE 18V - 2.0 AH

V20
LITHIUM ION

- Ideale per operazioni di taglio e levigatura
- Sistema di cambio rapido degli accessori senza chiavi
- Design ergonomico ed impugnatura gommata
- Velocità variabile
- Luce LED per illuminare l'area di lavoro



SPECIFICHE TECNICHE


Velocità a vuoto (giri/min) 8.000-18.000

DOTAZIONE

2 batterie 18V - 2.0Ah
Caricabatteria
Platello per levigatura
14 fogli abrasivi
Lama taglio legno, Lama taglio legno e metallo
Raspa triangolare in carburo
Valigetta

CODICE

SFMCE500D2K-QW



X 1 296,00 5035048724194

UNITÀ SENZA BATTERIA E CARICABATTERIA IN SCATOLA DI CARTONE



CODICE

SFMCE500B-XJ



X 1 142,00 5035048724217

SEGA UNIVERSALE BRUSHLESS 18V - 2.0 AH

V20
LITHIUM ION

brushless
PERFORMANCE UPGRADED

- Motore senza spazzole per migliori prestazioni e maggiore efficienza
- Sistema di cambio rapido della lama senza accessori
- Ottima visibilità della linea di taglio
- Scarpa pivotante
- Velocità variabile
- Impugnatura gommata
- Design compatto del corpo per la massima accessibilità

SPECIFICHE TECNICHE

Velocità a vuoto (corse/min)	0-2300 / 0-3200
Lunghezza corsa	29mm

DOTAZIONE

2 batterie 18V - 2.0Ah
Caricabatteria
1 lama
Valigetta



CODICE

SFMC310D2K-QW

<input checked="" type="checkbox"/>	<input checked="" type="checkbox"/>	€	
X	1	411,00	5035048724972



UNITÀ SENZA BATTERIA E CARICABATTERIA IN SCATOLA DI CARTONE

CODICE

SFMC310B-XJ

<input checked="" type="checkbox"/>	<input checked="" type="checkbox"/>	€	
X	1	255,00	5035048725009

SEGA UNIVERSALE 18V - 2.0 AH

V20
LITHIUM ION

- Sistema di cambio rapido della lama senza accessori
- Ottima visibilità della linea di taglio
- Scarpa pivotante
- Velocità variabile
- Impugnatura gommata

SPECIFICHE TECNICHE

Velocità a vuoto (corse/min)	0-3000
Lunghezza corsa	25mm

DOTAZIONE

2 batterie 18V - 2.0Ah
Caricabatteria
1 lama
Valigetta



CODICE

SFMC300D2K-QW

<input checked="" type="checkbox"/>	<input checked="" type="checkbox"/>	€	
X	1	288,00	5035048724118



UNITÀ SENZA BATTERIA E CARICABATTERIA IN SCATOLA DI CARTONE

CODICE

SFMC300B-XJ

<input checked="" type="checkbox"/>	<input checked="" type="checkbox"/>	€	
X	1	132,00	5035048724132

SEGA UNIVERSALE COMPATTA BRUSHLESS 18V - UNITÀ SENZA BATTERIA E CARICABATTERIA IN SCATOLA DI CARTONE

V20
LITHIUM ION

brushless
PERFORMANCE UPGRADED

- Velocità variabile
- Cambio rapido della lama senza utensili
- Luce Led



SPECIFICHE TECNICHE

Velocità a vuoto (giri/min)	0-2800
Lunghezza corsa	19 mm
Max capacità di taglio (legno/ acciaio)	90/40 mm
Peso (solo corpo macchina)	1.45 Kg

NUOVO

CODICE			€	
SFMC305B-XJ	X	1	187,00	5035048748954

CHIODATRICE 18V - 2.0 AH

V20
LITHIUM ION



- Design compatto
- Impugnatura ergonomica per un maggior comfort in uso
- Sistema di regolazione della profondità semplice e veloce
- Luce LED per illuminare l'area di lavoro

SPECIFICHE TECNICHE

Velocità a vuoto (giri/min)	9.100
Energia del colpo	60J
Finitura chiodi	16 gauge

DOTAZIONE

2 batterie 18V - 2.0Ah
Caricabatteria
Valigetta

CODICE			€	
SFMCN616D2K-QW	X	1	518,00	5035048724279

UNITÀ SENZA BATTERIA E CARICABATTERIA IN SCATOLA DI CARTONE

CODICE			€	
SFMCN616B-XJ	X	1	308,00	5035048724286

ASPIRATORE PER SOLIDI E LIQUIDI 18V - UNITÀ SENZA BATTERIA E CARICABATTERIA IN SCATOLA DI CARTONE

V20
LITHIUM ION



- Filtro HEPA
- Capacità serbatoio 7,5 litri
- Tubo estensibile fino a 2,4 metri
- Bocchetta larga e stretta in dotazione
- Funzione "soffiatore"

SPECIFICHE TECNICHE

Potenza	18V
Serbatoio	7,5L
Tubo	2,4m
Tubo estensibile	Si

DOTAZIONE

Tubo
Bocchetta larga e stretta

CODICE			€	
SFMCV002B-XJ	X	1	151,00	5035048724637

COMPRESSORE 18V - UNITÀ SENZA BATTERIA E CARICABATTERIA IN SCATOLA DI CARTONE

V20
LITHIUM ION



- Utile per ogni situazione sia di lavoro e tempo libero
- Display digitale
- Spegnimento automatico
- 3 modalità di alimentazione: con batteria 18V V20; a corrente con spina tradizionale 230V; con spina accendisigari dell'automobile 12V
- Funzione di sgonfiaggio rapido
- Vano per alloggiamento accessori

SPECIFICHE TECNICHE

Pressione massima 11 bar

DOTAZIONE

Ugelli
Manichetta per gonfiaggio pneumatici
Manichetta per gonfiaggi di grandi volumi a bassa pressione

CODICE

SFMCE520B-QW



€



X 1 190,00 5035048724576

SOFFIATORE 18V - UNITÀ SENZA BATTERIA E CARICABATTERIA IN SCATOLA DI CARTONE

V20
LITHIUM ION



- Design compatto
- 3 velocità di lavoro
- Impugnatura ergonomica

SPECIFICHE TECNICHE

Volume di soffiaggio 170 m³/h

Velocità massima 288 km/h

DOTAZIONE

Bocchetta di prolungamento
Bocchette per gonfiaggio e sgonfiaggio

CODICE

SFMCBL01B-XJ



€



X 1 155,00 5035048724552

PISTOLA TERMICA 18V - UNITÀ SENZA BATTERIA E CARICABATTERIA IN SCATOLA DI CARTONE

V20
LITHIUM ION



- Pronta all'uso in 7 secondi
- Design compatto
- Impugnatura gommata

SPECIFICHE TECNICHE

Max temperatura di lavoro 510°

Flusso d'aria 190 litri/min

DOTAZIONE

2 ugelli

CODICE

SFMCE530B-XJ



€



X 1 145,00 5035048730720

VENTILATORE 18V - UNITÀ SENZA BATTERIA E CARICABATTERIA IN SCATOLA DI CARTONE

V20
LITHIUM ION



- 3 regolazioni di velocità
- Posizione della ventola regolabile
- Ganci per il fissaggio al piano

SPECIFICHE TECNICHE

Velocità a vuoto (giri/min)	1800
Flusso d'aria	1100 m³/h

CODICE			€	
SFMCE001B-XJ	X	1	85,00	5035048730706

LUCIDATRICE 18V - UNITÀ SENZA BATTERIA E CARICABATTERIA IN SCATOLA DI CARTONE

V20
LITHIUM ION



- 3 velocità per le diverse applicazioni d'uso
- Progettata per lucidare
- In dotazione: 1 panno per pulitura e 1 panno per lucidatura

SPECIFICHE TECNICHE

Velocità a vuoto (giri/min)	0-2200-2400-2800
Diametro Platorello	254mm
Diametro Orbita	13 mm
Peso (solo corpo macchina)	2.2 kg

NUOVO

CODICE			€	
SFMCE100B-XJ	X	1	96,00	5035048750520

PISTOLA PER SILICONE 18V - UNITÀ SENZA BATTERIA E CARICABATTERIA IN SCATOLA DI CARTONE

V20
LITHIUM ION



- Forma a U per facilitare l'alloggio della cartuccia
- Portacartucce orientabile a 360°
- Sistema antigoccia
- 6 Velocità variabili

SPECIFICHE TECNICHE

Forza di spinta	250 Kg
Velocità di spinta	5 - 49 cm/min
Peso (solo corpo macchina)	1.7 Kg

NUOVO

CODICE			€	
SFMCE600B-XJ	X	1	119,00	5035048792858

LAMPADA DA CANTIERE 18V - UNITÀ SENZA BATTERIA E CARICABATTERIA IN SCATOLA DI CARTONE

V20
LITHIUM ION



- 2 livelli di luminosità
- Testa pivotante
- Design compatto

SPECIFICHE TECNICHE

Luminosità	650/1825 lumen
------------	----------------

CODICE			€	
SFMCL030B-XJ	X	1	136,00	5035048724316

TORCIA LED 18V - UNITÀ SENZA BATTERIA E CARICABATTERIA IN SCATOLA DI CARTONE

V20
LITHIUM ION




- 3 luci LED integrate
- Testa pivotante
- Impugnatura gommata

SPECIFICHE TECNICHE

Luminosità	140 lumen
------------	-----------

CODICE			€	
SFMCL020B-XJ	X	1	42,00	5035048724293



CARICABATTERIE E BATTERIE

CARICABATTERIA DOPPIO 18V

V20
LITHIUM ION



- Utilizzabile con le batterie 18V del Sistema V20
- Ricarica simultanea di entrambe le batterie
- Porta USB per caricare dispositivi elettronici

SPECIFICHE TECNICHE

Velocità di ricarica 4A

CODICE			€	
SFMCB24-QW	X	1	121,00	5035048730768

CARICABATTERIA RAPIDO 18V

V20
LITHIUM ION



- Utilizzabile con le batterie 18V del Sistema V20
- Tempo ricarica batteria 2.0AH: 30 min
- Tempo ricarica batteria 4.0AH: 60 min

SPECIFICHE TECNICHE

Velocità di ricarica 4A

CODICE			€	
SFMCB14-QW	X	1	72,00	5035048724378

BATTERIA LITIO 18V - 6.0 AH

V20
LITHIUM ION



- Batteria Litio
- 18V - 6.0AH
- Indicatore del livello di carica

CODICE			€	
SFMCB206-XJ	X	1	174,00	5035048725047

BATTERIA LITIO 18V - 4.0 AH

V20
LITHIUM ION

- Batteria Litio
- 18V - 4.0AH
- Indicatore del livello di carica



CODICE			€	
SFMCB204-XJ	X	1	167,00	5035048724354

BATTERIA LITIO 18V - 2.0 AH

V20
LITHIUM ION

- Batteria Litio
- 18V - 2.0AH
- Indicatore del livello di carica



CODICE			€	
SFMCB202-XJ	X	1	124,00	5035048724330



TRAPANI AVVITATORI 10.8V

TRAPANO AVVITATORE A PERCUSSIONE 10.8V - 1.5 AH

10.8V LITHIUM



- 20 punti di regolazione coppia di serraggio
- Mandrino autoserrante 10mm in plastica rigida
- Design ergonomico
- 2 velocità meccaniche
- Luce LED per illuminare l'area di lavoro

SPECIFICHE TECNICHE

Tempo di ricarica batteria	30 minuti
Velocità a vuoto (giri/min)	0-400 / 0-1.500
Colpi al minuto	19.500
Coppia di serraggio massima	27 Nm
Max capacità di foratura legno	25mm
Max capacità di foratura acciaio	10mm
Max capacità di foratura muro	8mm
Peso	1.0 Kg

DOTAZIONE

2 batterie 10.8V - 1.5Ah
Caricabatteria
Valigetta

CODICE

FMC021S2-QW



€



- 1 186,00 5035048644805

TRAPANO AVVITATORE 10.8V - 1.5 AH

10.8V LITHIUM



- 20 punti di regolazione coppia di serraggio
- Mandrino autoserrante 10mm in plastica rigida
- Design ergonomico
- 2 velocità meccaniche
- Luce LED per illuminare l'area di lavoro

SPECIFICHE TECNICHE

Tempo di ricarica batteria	30 minuti
Velocità a vuoto (giri/min)	0-400 / 0-1.500
Coppia di serraggio massima	27 Nm
Max capacità di foratura legno	25mm
Max capacità di foratura acciaio	10mm
Peso	1.0 Kg

DOTAZIONE

2 batterie 10.8V - 1.5Ah
Caricabatteria
Valigetta

CODICE

FMC011S2-QW



€



- 1 173,00 5035048644737



AVVITATORE A IMPULSI 10.8V - 1.5AH

10.8V LITHIUM



- Attacco esagonale da ¼"
- Luce LED per illuminare l'area di lavoro
- Design ergonomico

SPECIFICHE TECNICHE

Tempo di ricarica batteria	30 minuti
Velocità a vuoto (giri/min)	0-2.500
Coppia di serraggio massima	110 Nm
Impulsi al minuto	3.200
Diametro massimo bullone	M6
Peso	1.12 Kg

DOTAZIONE

2 batterie 10.8V - 1.5Ah
Caricabatteria
Valigetta

CODICE

FMC041S2-QW



€



- 1 200,00 5035048644775

BATTERIA LITIO 10.8V - 1.5 AH

10.8V LITHIUM



- Batteria Litio
- 10.8V 1.5 Ah
- No effetto memoria
- Compatibilità gamma 1.5Ah
- Maggiore autonomia
- Energia sempre pronta
- Peso 250g

CODICE


FMC086L-XJ



€



- 1 50,00 5035048656631





ELETTROUTENSILI A FILO

TRAPANI E TASSELLATORI

TRAPANO A PERCUSSIONE 1100W A 2 VELOCITÀ MECCANICHE



- Mandrino autoserrante in metallo a una ghiera
- Rivestimento e impugnatura gommata
- Azione reversibile
- Tasto per blocco interruttore

SPECIFICHE TECNICHE

Potenza	1100W
Velocità a vuoto (giri/min)	0-1.100 / 3.200
Coppia di serraggio massima	69 Nm
Colpi al minuto	0-18.700 / 54.400
Capacità mandrino	13mm
Max cap. foro legno/metal./muro	50/13/20
Peso	2.5 Kg

DOTAZIONE

Impugnatura laterale
Valigetta

CODICE

FMEH1100K-QS



€



- 1 188,00 5035048654569

TRAPANO A PERCUSSIONE 850W A 2 VELOCITÀ MECCANICHE



- Mandrino autoserrante in metallo a due ghiera
- Rivestimento e impugnatura gommata
- Azione reversibile
- Tasto per blocco interruttore

SPECIFICHE TECNICHE

Potenza	850W
Velocità a vuoto (giri/min)	0-1.100 / 3.200
Coppia di serraggio massima	45 Nm
Colpi al minuto	0-18.700 / 54.400
Capacità mandrino	13mm
Max cap. foro legno/metal./muro	50/13/18
Peso	2.1 Kg

DOTAZIONE

Impugnatura laterale
Valigetta

CODICE

FMEH850K-QS



€



- 1 150,00 5035048680308

TRAPANO A PERCUSSIONE 750W



- Mandrino autoserrante a una ghiera
- Rivestimento e impugnatura gommata
- Azione reversibile
- Tasto per blocco interruttore

SPECIFICHE TECNICHE

Potenza	750W
Velocità a vuoto (giri/min)	0-3.200
Coppia di serraggio massima	20.1 Nm
Colpi al minuto	0-54.400
Capacità mandrino	13mm
Max cap. foro legno/metal./muro	32/13/16
Peso	1.95 Kg

DOTAZIONE

Impugnatura laterale
Valigetta

CODICE

FMEH750K-QS



€



- 1 119,00 5035048680261

TASSELLATORE SDS PLUS 1250W - 3.5J



- 3 modalità di lavoro:
rotazione, rotazione con percussione, percussione
- Indicatore di consumo delle spazzole
- Mandrino SDS+
- Impugnatura gommata

SPECIFICHE TECNICHE

Potenza	1250W
Velocità a vuoto (giri/min)	0-850
Colpi al minuto	0-4.100
Energia del colpo (EPTA 05/2009)	3,5J
Max cap. foro legno/metal./muro	40/13/32mm
Peso	5.40 Kg

DOTAZIONE

Impugnatura laterale
Asta di profondità
Punta SDS+ 8x110mm
Punta SDS+ 10x110mm
Scalpello piatto SDS+ 14x250mm
Mandrino 13mm con adattatore SDS+
Valigetta

CODICE

FME1250K-QS

		€	
-	1	279,00	5035048439968

MARTELLINO TASSELLATORE SDS PLUS 800W - 2.4J



- 3 modalità di lavoro:
rotazione, rotazione con percussione, percussione
- Mandrino SDS+
- Impugnatura gommata

SPECIFICHE TECNICHE

Potenza	800W
Velocità a vuoto	0-1.250
Colpi al minuto	0-4.670
Energia del colpo (EPTA 05/2009)	2.4J
Max capacità foratura legno	30mm
Max capacità foratura acciaio	13mm
Max capacità foratura su muro	26mm
Peso	2.7 kg

DOTAZIONE

Impugnatura laterale
Punte SDS+:
6x110mm; 7x110mm
Scalpello piatto SDS+
Valigetta

CODICE

SFMEH210K-QS

		€	
-	1	232,00	5035048725658

MARTELLINO TASSELLATORE SDS PLUS 750W - 2.2J



- 3 modalità di lavoro:
rotazione, rotazione con percussione, percussione
- Mandrino SDS+

SPECIFICHE TECNICHE

Potenza	750W
Velocità a vuoto	0-1.250
Colpi al minuto	0-4.670
Energia del colpo (EPTA 05/2009)	2.2J
Max capacità foratura legno	30mm
Max capacità foratura acciaio	13mm
Max capacità foratura su muro	26mm
Peso	2.6 kg

DOTAZIONE

Impugnatura laterale
Punte SDS+:
6x110mm; 7x110mm
Scalpello piatto SDS+
Valigetta

CODICE

SFMEH200K-QS

		€	
-	1	182,00	5035048725641



PRATICITA' E VERSATILITA'

Il demolitore SFMH230K è l'utensile ideale sia per lavorazioni più leggere come la rimozione di intonaco dalle pareti che per applicazioni gravose come la demolizione pesante (cemento armato, calcestruzzo), grazie al potente motore da 1600 W. E' comodo e facile da utilizzare in qualsiasi contesto, con impugnatura laterale completamente regolabile con staffa di bloccaggio, posizione dello scalpello regolabile e selettore di velocità.

DEMOLITORI

DEMOLITORE SDS MAX 1600W - 15J



- Potente e compatto
- Velocità variabile elettronica
- Mandrino SDS MAX
- Regola la posizione dello scalpello in maniera facile e veloce
- Impugnatura gommata

SPECIFICHE TECNICHE

Potenza	1600W
Velocità a vuoto	0-400
Colpi al minuto	0-1.890
Energia del colpo (EPTA 05/2009)	da 5 a 15J
Peso	10.5 kg

DOTAZIONE

Impugnatura laterale
Valigetta

CODICE

SFMEH230K-QS



€



- 1 426,00 5035048725672

DEMOLITORE/SCALPELLATORE SDS MAX 1010W - 8.5J



- Potente e bilanciato
- Mandrino SDS MAX
- Impugnature gommata

SPECIFICHE TECNICHE

Potenza	1010W
Velocità a vuoto	0-600
Colpi al minuto	0-2.900
Energia del colpo (EPTA 05/2009)	8.5J
Peso	6.1 kg

DOTAZIONE

Impugnatura laterale
Valigetta

CODICE

SFMEH220K-QS



€



- 1 303,00 5035048725665



SMERIGLIATRICI

SMERIGLIATRICE ANGOLARE 2000W - 230MM



- Impugnatura laterale regolabile su 3 posizioni
- Blocco dell'albero per rapido e sicuro cambio del disco
- Spazzole sostituibili con accesso rapido

SPECIFICHE TECNICHE

Potenza	2000W
Velocità a vuoto (giri/min)	6.500
Diametro disco	230mm
Misura albero	M14
Peso	5.3 Kg

DOTAZIONE

Chiave per cambio disco
Impugnatura laterale

CODICE			€	
FMEG232-QS	X	1	128,00	5035048748848

SMERIGLIATRICE ANGOLARE 850W - 125MM



- Impugnatura laterale gommata regolabile su 3 posizioni con vano accessori
- NO VOLT RELEASE e SOFT START SYSTEM
- Blocco dell'albero per un comodo cambio del disco
- Scatola ingranaggi compatta per lavori in aree ristrette
- Interruttore con protezione antipolvere
- Spazzole in carbonio per una maggior durata

SPECIFICHE TECNICHE

Potenza	850W
Velocità a vuoto (giri/min)	12.000
Diametro disco	125mm
Misura albero	M14
Peso	2.26 Kg

DOTAZIONE

Chiave di servizio
Guardia per taglio e smeriglio
Impugnatura laterale
Valigetta

CODICE			€	
FMEG220K-QS	-	1	106,00	5035048677315

SMERIGLIATRICE ANGOLARE 1100W - 125MM VELOCITÀ VARIABILE



- Velocità variabile con 6 regolazioni
- Impugnatura laterale regolabile su entrambi i lati
- Blocco dell'albero per un comodo cambio del disco
- NO VOLT RELEASE e SOFT START SYSTEM

SPECIFICHE TECNICHE

Potenza	1100 W
Velocità a vuoto (giri/min)	6 selezioni (3.000 - 11.000)
Diametro disco	125mm
Misura albero	M14
Peso	2,35 kg

DOTAZIONE

Chiave di servizio
Impugnatura laterale

CODICE			€	
FMEG225VS-QS	-	1	111,00	5035048748855

SMERIGLIATRICE ANGOLARE 850W - 115MM



- Impugnatura laterale gommata regolabile su 3 posizioni con vano accessori
- NO VOLT RELEASE e SOFT START SYSTEM
- Blocco dell'albero per un comodo cambio del disco
- Scatola ingranaggi compatta per lavori in aree ristrette
- Interruttore con protezione antipolvere
- Spazzole in carbonio per una maggior durata

SPECIFICHE TECNICHE

Potenza	850W
Velocità a vuoto (giri/min)	12.000
Diametro disco	115mm
Misura albero	M14
Peso	2.26 Kg

DOTAZIONE

Chiave di servizio
Guardia per taglio e smeriglio
Impugnatura laterale
Valigetta

CODICE

FMEG210K-QS



€



- 1 87,00 5035048677469

SMERIGLIATRICE ANGOLARE 850W - 115MM



- Impugnatura laterale gommata regolabile su 3 posizioni con vano accessori
- NO VOLT RELEASE e SOFT START SYSTEM
- Blocco dell'albero per un comodo cambio del disco
- Scatola ingranaggi compatta per lavori in aree ristrette
- Interruttore con protezione antipolvere
- Spazzole in carbonio per una maggior durata

SPECIFICHE TECNICHE

Potenza	850W
Velocità a vuoto (giri/min)	12.000
Diametro disco	115mm
Misura albero	M14
Peso	2.26 Kg

DOTAZIONE

Chiave di servizio
Guardia per taglio e smeriglio
Impugnatura laterale

CODICE

FMEG210-QS



€



- 1 76,50 5035048677452



LAVORAZIONE LEGNO

SEGA A BANCO 1800W



- Tavolo allungabile
- Ruote integrate per un facile trasporto
- Supporto pieghevole
- Sistema di regolazione di profondità e inclinazione del taglio semplice e veloce, con apposita manopola

SPECIFICHE TECNICHE

Potenza	1800W
Velocità a vuoto (giri/min)	4.800
Diametro lama/foro	254/30mm
Profondità di taglio a 90°	80mm
Profondità di taglio a 45°	50mm
Dimensioni piano	560mm x 680/1040mm
Capacità massima di rifilatura	660mm

DOTAZIONE

Lama in TCT da 60 denti
2 chiavi di servizio
Guida a troncatura goniometrica
Guida parallela
Accessorio per guida parallela per tagli sottili
Adattatore per aspirazione

CODICE

SST1800-QS



€



- 1 529,00 5054905302184

REFILATORE 550W



- Interruttore antipolvere
- Impugnatura gommata e design compatto
- Regolazione della profondità di taglio facile e veloce
- Design piatto della testa per la massima praticità nel cambio degli accessori
- Spazzole accessibili dall'esterno

SPECIFICHE TECNICHE

Potenza	550W
Velocità a vuoto (giri/min)	35.000
Diametro pinza	6mm

DOTAZIONE

Guida parallela
Guida a copiare con cuscinetto
Anello a copiare
2x chiavi di servizio
Fresa dritta

CODICE

ST55-QS



€



- 1 96,00 50504905302191



SEGHETTO ALTERNATIVO 710W



- Sistema di cambio rapido della lama senza accessori
- Soffiatore frontale che ripulisce la linea del taglio
- Inclinazione della scarpa fino a 45° senza chiavi
- Azione pendolare regolabile in 4 posizioni
- Attacco lama universale
- Velocità variabile
- Compatibilità con lame attacco U e T

SPECIFICHE TECNICHE

Potenza	710W
Velocità a vuoto (corse/min)	0-3.200
Lunghezza corsa	20mm
Massima inclinazione della scarpa	45°
Massima capacità di taglio legno	85mm
Massima capacità di taglio metallo	10mm
Peso	2.76 Kg

DOTAZIONE

1 lama
Valigetta

CODICE

FME340K-QS



€



- 1 148,00 5035048363362

PIALLETTO 750W



- Impugnatura frontale con graduazioni per controllo della profondità
- Scarpa dotata di 3 differenti scanalature per smussature
- Piedino di parcheggio a protezione della lama
- Impugnatura gommata
- Lame reversibili in TCT

SPECIFICHE TECNICHE

Potenza	750W
Velocità a vuoto (giri/min)	16.500
Massima profondità del taglio	2,0mm
Graduazioni di piallatura	0,2mm
Peso	2.96 Kg

DOTAZIONE

2 lame reversibili in TCT
Adattatore di aspirazione
Sacco raccoglitrucioli
Guida laterale
Valigetta

CODICE

FME630K-QS



€



- 1 193,00 5035048363584

SEGA CIRCOLARE 1650W



- Doppia impugnatura per un miglior controllo nel taglio
- Profondità di taglio regolabile fino a 66mm
- Connessione ad aspiratore esterno
- Ideale per tagli longitudinali e trasversali
- Lama in TCT a 24 denti
- Impugnatura gommata

SPECIFICHE TECNICHE

Potenza	1650W
Velocità a vuoto (giri/min)	5.500
Massima profondità di taglio	66mm
Diametro lama	190mm
Massima inclinazione del taglio	45°
Peso	4.10 Kg

DOTAZIONE

1 lama in TCT a 24 denti
Guida parallela
Valigetta

CODICE

FME301K-QS



€



- 1 219,00 5035048655146

MINI SEGA CIRCOLARE 650W



- Design compatto ed ergonomico
- Efficiente sistema di estazione polvere
- Indicazione laser per tagli accurati
- 3 lame in dotazione
- Regolazione profondità di taglio
- Possibilità di lavorare qualunque tipo di materiale

SPECIFICHE TECNICHE

Potenza	650W
Velocità a vuoto (giri/min)	5.500
Max profondità di taglio	28,5mm
Diametro lama/foro	89/10mm
Peso	2.1 Kg

DOTAZIONE

3 lame in dotazione
Guida parallela
Valigetta

CODICE

FME380K-QS



€



- 1 214,00 5035048645321

LEVIGATRICE ROTO-ORBITALE 480W - 125MM



- Interruttore con guarnizione antipolvere
- Fissaggio carta abrasiva a strappo
- Aspirazione integrata della polvere
- Impugnatura gommata
- 3 fogli abrasivi

SPECIFICHE TECNICHE

Potenza	480W
Velocità a vuoto (giri/min)	4.000-12.000
Diametro orbite	5mm
Grado di eccentricità	2,5mm
Dimensione platorello	125mm
Peso	2.20 Kg

DOTAZIONE

3 fogli abrasivi
microforati
Sacco raccogli-polvere
Valigetta

CODICE

FME440K-QS



€



- 1 146,00 5035048458174

LEVIGATRICE A NASTRO 1010W



- Doppia impugnatura gommata per il massimo controllo
- Allineamento nastro manuale
- Rulli paralleli in metallo per max. durata e precisione
- Velocità variabile
- Tasto Lock On
- Attacco per aspirazione

SPECIFICHE TECNICHE

Potenza	1010W
Dimensioni piastra	533×76 mm
Vibrazioni	< 1.8 m/s ²
Velocità a vuoto (giri/min)	390

DOTAZIONE

Valigetta

CODICE

FMEW204K-QS



€



- 1 141,00 5035048705780

LEVIGATRICE 280W 1/3 FOGLIO



- Doppia impugnatura gommata per il massimo controllo
- Piastra levigatura in metallo
- Fissaggio carta a graffetta o a velcro
- Velocità variabile
- Tasto Lock On
- Sacco raccogli-polvere

SPECIFICHE TECNICHE

Potenza	280W
Dimensioni piastra	187×90mm
Vibrazioni molto basse	< 5.0 m/s ²
Velocità a vuoto (giri/min)	12.000

DOTAZIONE

Valigetta
Foglio abrasivo
Fustellatrice

CODICE

FMEW214K-QS



€



- 1 103,00 5035048705810

LEVIGATRICE A DELTA 210W



- Compatta ed ergonomica
- Utilizzabile con fogli abrasivi a strappo
- Ideale per lavori di finitura di dettagli

SPECIFICHE TECNICHE

Potenza	210 W
Orbite	14.000 min
Diametro orbita	2 mm
Peso	1.2 kg

DOTAZIONE

Sacchetto raccogli
polvere
4 fogli abrasivi grane
miste a maglie
1 prolunga per dettagli
borsa in cordura

NUOVO

CODICE


SFMEW210S-QS



€



X 1 119,00 5035048796559



ALTRI UTENSILI

LEVIGATRICE PER CARTONGESSO 750W



- Design ergonomico per il massimo comfort in uso sia a parete che a soffitto
- Manico pieghevole ed estensibile fino a 180cm
- Luce LED ad anello

SPECIFICHE TECNICHE

Potenza	1010W
Dimensioni piastra	533x76 mm
Vibrazioni	< 1.8 m/s ²
Velocità a vuoto (giri/min)	390

DOTAZIONE

Soft bag
1 foglio abrasivo
microforato

CODICE

SFMEE500S-QS



€



- 1 289,00 5035048723647

Luce LED intorno a tutto il platorello per illuminare l'area di lavoro ed evidenziare le irregolarità delle superfici

Leggera, compatta ed ergonomica, ideale per lavorare senza fatica

Pratica applicazione del disco abrasivo a strappo

Manico pieghevole e soft bag in dotazione per un facile trasporto

Manico estensibile di 180 cm per la levigatura di soffitti e grandi superfici



MISCELATORE CON FRUSTA 1600W



- 2 velocità per un maggiore controllo in fase di lavoro
- Impugnatura a D gommata per il massimo comfort
- Velocità variabile per minimizzare bolle d'aria durante il processo di miscelatura
- Fornito con frusta M14 diametro 140 mm

SPECIFICHE TECNICHE

Potenza	1600 W
Velocità a vuoto (giri/min)	0-480/800
Velocità variabile	2 marce
Diametro frusta	140 mm
Filettatura	M14
Peso	5.0 kg

DOTAZIONE

Frusta M14 140 mm

CODICE

FME190-QS



€



- 1 219,00 5035048616574

UTENSILE MULTIFUNZIONE 300W



- Ideale per operazioni di taglio e levigatura
- Sistema di cambio rapido degli accessori senza chiavi
- Design ergonomico ed impugnatura gommata
- Velocità variabile

SPECIFICHE TECNICHE

Potenza	300W
Velocità a vuoto (giri/min)	10.000-22.000
Peso	1.58 Kg

DOTAZIONE

Platorello per levigatura
15 fogli abrasivi
Lama taglio legno
Lama a segmenti
Raspa in carburo
Lama di precisione
Adattatore universale
Guida di profondità Valigetta

CODICE

FME650K-QS

		€	
-	1	192,00	5035048446225

SEGA UNIVERSALE 1050W



- Sistema di cambio rapido della lama senza accessori
- Ottima visibilità della linea di taglio
- Scarpa pivotante e regolabile
- Velocità variabile

SPECIFICHE TECNICHE

Potenza	1050W
Velocità a vuoto (corse/min)	0-3.500
Lunghezza corsa	28mm
Massima capacità di taglio legno	275mm
Massima capacità di taglio PVC	150mm
Massima capacità di taglio profilati	117mm
Peso	3.74 Kg

DOTAZIONE

1 lama
Valigetta

CODICE

FME365K-QS

		€	
-	1	211,00	5035048363942

PISTOLA TERMICA 2000W



- Sistema anti-surriscaldamento
- Flusso d'aria e temperatura regolabili
- Possibilità di uso stazionario
- Impugnatura gommata

SPECIFICHE TECNICHE

Potenza	2000W
Temperatura (°C)	50-450 / 70-600
Flusso d'aria (l/min)	300 / 550
Peso	0.94 Kg

DOTAZIONE

Bocchetta riflettente
Bocchetta per vetro
Bocchetta larga
Cono di riduzione
Raschietto piatto 50mm
Raschietto universale
Raschietto triangolare
Raschietto manuale
Valigetta

CODICE

FME670K-QS

		€	
-	1	119,00	5035048363881



GAMMA GIARDINO STANLEY® FATMAX®

Per tagliare tronchi, siepi o falciare il prato, la soluzione ideale è la nuova linea di utensili cordless STANLEY® FATMAX® V20 & V60. La batteria V20 può essere usata con tutti gli elettrodomestici della gamma V20 di STANLEY® FATMAX®, per la massima versatilità e la massima soddisfazione dell'utilizzatore.

La gamma V60 garantisce maggiore potenza e autonomia. Con la nuova gamma V20 e V60 dedicata al giardino sei sempre pronto, senza l'ingombro del filo o la scomodità del carburante.

Puoi fidarti, è STANLEY.

RASAERBA A BATTERIA SEMOVENTE BRUSHLESS V20

brushless
PERFORMANCE UPGRADED
V20
LITHIUM ION



- Semovente: Ruote posteriori motorizzate per un utilizzo prolungato con sforzo ridotto
- Motore Brushless: maggiore potenza, maggiore autonomia
- 5 altezze di taglio (25-31-38-47-57)
- Velocità variabile (alta – bassa)
- Sacco di raccolta 40L o funzione Mulching grazie all'apposito accessorio in dotazione
- Profilo molto basso (28cm) e leggero per raggiungere anche le aree più difficili
- Funzionamento a 36V: 2 batterie 18V 4.0Ah in contemporanea
- Compatibile con gamma SFM Powertools V20
- Ripiegabile: Impugnatura in acciaio

SPECIFICHE TECNICHE

Voltaggio	18V
Capacità batteria	2x 4.0Ah - Litio
Velocità a vuoto (giri/min)	2.600
Ampiezza di taglio	49,5 cm
Peso	26kg

DOTAZIONE

2x Batterie 18V - 4Ah
Caricabatterie rapido 2A

CODICE			€		
SFMCMWS251M-QW	-	1	846,00	5035048750643	
SFMCMWS251B-XJ	Unità senza batteria e caricabatteria	-	1	585,00	5035048750674

RASAERBA A BATTERIA BRUSHLESS V20

brushless
PERFORMANCE UPGRADED
V20
LITHIUM ION



- Motore Brushless: maggiore potenza, maggiore autonomia
- 5 altezze di taglio (25-31-38-47-57)
- Velocità variabile (alta – bassa)
- Funzione Mulching grazie all'apposito accessorio in dotazione
- Profilo molto basso per raggiungere anche le aree più difficili
- Funzionamento a 36V: 2 batterie 18V 4.0Ah in contemporanea
- Compatibile con gamma SFM Powertools V20

SPECIFICHE TECNICHE

Voltaggio	18V
Capacità batteria	2x 4.0Ah - Litio
Velocità a vuoto (giri/min)	2.600
Ampiezza di taglio	51 cm
Capacità cesto	40Lt
Peso	26Kg

DOTAZIONE

2x Batterie 18V - 4Ah
Caricabatterie rapido 2A
Lama

CODICE			€		
SFMCMW2651M-QW	-	1	769,00	5035048736937	
SFMCMW2651B-XJ	Unità senza batteria e caricabatteria	-	1	543,00	5035048796030

TAGLIABORDI A BATTERIA BRUSHLESS V20

brushless
PERFORMANCE UPGRADED
V20
LITHIUM ION



Selettore velocità variabile

- Motore Brushless: maggiore potenza, maggiore autonomia
- Batteria con indicatore livello di carica
- Doppio filo di Nylon 2.0mm con sistema QUICKWIND™
- Doppia impugnatura gommata con selettore velocità variabile
- Design professionale con asta telescopica in alluminio
- Speciale gancio di serie per fissarlo al muro
- Compatibile con gamma SFM Powertools V20

SPECIFICHE TECNICHE		DOTAZIONE	
Voltaggio	18V	Batteria 18V - 4Ah	
Capacità batteria	4.0Ah - Litio	Caricabatterie rapido 2A	
Alta velocità a vuoto (giri/min)	6.000	Doppio filo Nylon: 2.0mm	
Bassa velocità a vuoto (giri/min)	4.600		
Ampiezza di taglio	33cm		
Tipo di filo	2× 2.0mm		

CODICE				€	
SFMCSTB933M-QW		-	1	364,00	5035048726976
SFMCSTB933B-XJ	Unità senza batteria e caricabatteria	-	1	241,00	5035048750223

TAGLIABORDI A BATTERIA V20

V20
LITHIUM ION



Gancio di appoggio per funzione bordatura

- Batteria con indicatore livello di carica
- Velocità variabile
- Filo di Nylon da 1.6mm
- Doppia impugnatura gommata
- Asta telescopica in alluminio
- Speciale gancio di serie per fissarlo al muro
- Compatibile con gamma SFM Powertools V20

SPECIFICHE TECNICHE		DOTAZIONE	
Voltaggio	18V	Batteria 18V - 4Ah	
Capacità batteria	4.0Ah - Litio	Caricabatterie rapido 2A	
Alta velocità a vuoto (giri/min)	7.200	Filo Nylon: 1.6mm	
Bassa velocità a vuoto (giri/min)	5.500		
Ampiezza di taglio	33cm		

CODICE				€	
SFMCST933M1-QW		-	1	294,00	5035048726945
SFMCST933B-XJ	Unità senza batteria e caricabatteria	-	1	181,00	5035048750193

TAGLIASIEPI A BATTERIA V20

V20
 LITHIUM ION

 Lama seghettata
 Saw Blade™

- Batteria con indicatore livello di carica
- Lama a doppia azione tagliate al laser e lama seghettata Saw Blade™ per tagliare fino a 35mm di diametro
- Leggero: solo 2.9 Kg (senza batteria)
- Doppio interruttore di avviamento
- Massimo comfort in uso sia nei tagli orizzontali che verticali
- Speciale gancio di serie per fissarlo al muro
- Compatibile con gamma SFM Powertools V20

SPECIFICHE TECNICHE		DOTAZIONE	
Voltaggio	18V	Batteria 18V 4Ah	
Capacità batteria	4.0Ah - Litio	Caricabatterie rapido 2A	
Lunghezza lama	55cm		
Passo lama	19mm		
Capacità di taglio rami	Ø 35mm		
CODICE		☒	☒
SFMCHT855M1-QW		-	1
SFMCHT855B-XJ	Unità senza batteria e caricabatteria	-	1
		€	5035048727003
		€	5035048750179

TAGLIASIEPI A TESTA ORIENTABILE A BATTERIA V20

V20
 LITHIUM ION


Testa orientabile

- Batteria con indicatore livello di carica
- Testa orientabile su 5 posizioni fino a 180°
- Leggero e bilanciato: solo 4,1 Kg in uso
- 2,1 m di asta telescopica per arrivare fino a 3,3 m
- Lama a doppia azione tagliate al laser
- Speciale gancio di serie per fissarlo al muro
- Compatibile con gamma SFM Powertools V20

SPECIFICHE TECNICHE		DOTAZIONE	
Voltaggio	18V	Batteria 18V 4Ah	
Capacità batteria	4.0Ah - Litio	Caricabatterie rapido 2A	
Lunghezza lama	45cm		
Passo lama	18mm		
Massima lunghezza asta	3,3m		
CODICE		☒	☒
SFMCPH845M1-QW		-	1
SFMCPH845B-XJ	Unità senza batteria e caricabatteria	-	1
		€	5035048727102
		€	5054905313678

SOFFIATORE A BATTERIA BRUSHLESS V20

brushless
PERFORMANCE UPGRADED
V20
LITHIUM ION



- Motore BRUSHLESS: maggiore potenza, maggiore autonomia
- Batteria con indicatore livello di carica
- Potenza fino a 160 Km/h
- Selettore Cruise Control per un soffiaggio costante alla velocità desiderata
- Speciale tasto Extra Soffiaggio per rimuovere i detriti più difficili
- Velocità variabile
- Molto meno rumoroso di un soffiatore a scoppio
- Speciale gancio di serie per fissarlo al muro
- Compatibile con gamma SFM Powertools V20



Selettore Cruise Control



Tasto Extra Soffiaggio

SPECIFICHE TECNICHE

Voltaggio	18V
Capacità batteria	4.0Ah - Litio
Velocità di soffiaggio	fino a 160 km/h
Potenza espressa	370W
Volume d'aria (m3/min)	fino a 9.9

DOTAZIONE

Batteria 18V 4Ah
Caricabatterie rapido 2A

CODICE

CODICE		☒	☒	€	📦
SFMCBL7M1-QW		-	1	294,00	5035048726914
SFMCBL7B-XJ	Unità senza batteria e caricabatteria	-	1	181,00	5035048750131

V20 IDROPISTOLA

IDROPISTOLA A BATTERIA V20

V20
LITHIUM ION



- Portatile, versatile e leggera
- Sistema di ugelli 5 in 1 : regola il getto in base all'applicazione
- Velocità variabile (alta – bassa)
- Elevata autonomia: 57 min a velocità bassa, 25 min a velocità alta
- Approvvigionamento d'acqua: grazie al suo tubo di 6 metri ogni fonte è ideale (da un secchio, una piscina o direttamente dalla pompa)
- Accessori standard universali
- Compatibile con gamma SFM Powertools V20



Interruttore di sicurezza



Ugelli 5in1: scegli il getto più adatto!



Massima sicurezza: cover proteggi batteria

SPECIFICHE TECNICHE

Voltaggio	18V
Capacità batteria	4.0Ah – Litio
Pressione	24BAR
Flusso Litri/h	120
Velocità	2 (alta – bassa)
Accessori inclusi	Sì

DOTAZIONE

Batteria 18V - 4Ah
Caricabatterie rapido 2A
Lancia con ugello 5 in 1
Tubo di gomma 6m
Lancia di prolunga
Adattatore per tubo giardino
Sacca
Secchio
Spazzola
Erogatore per detergente

CODICE

CODICE		☒	☒	€	📦
SFMCPC93M1-QW		-	1	307,00	5035048736876
SFMCPC93B-XJ	Unità senza batteria e caricabatteria	-	1	222,00	5035048743409

ELETTOSEGA A BATTERIA V20

V20
LITHIUM ION


Selettore di velocità variabile


- Batteria con indicatore livello di carica
- Sistema di tensionamento automatico della catena
- Sistema di lubrificazione automatica
- Sistema frenante di arresto catena in meno di 1 secondo
- Con bolla indicatore di taglio per un taglio preciso
- Facile cambio della catena senza uso di utensili
- Speciale gancio di serie per fissarlo al muro
- Compatibile con gamma SFM Powertools V20

SPECIFICHE TECNICHE		DOTAZIONE			
Voltaggio	18V	Batteria 18V 4Ah			
Capacità batteria	4.0Ah - Litio	Caricabatterie rapido 2A			
Velocità catena (m/sec)	7.7				
Lunghezza barra	30cm				
Capacità massima di taglio	25cm				
CODICE		📦	☒	€	🔋
SFMC630M1-QW		-	1	404,00	5035048727041
SFMC630B-XJ	Unità senza batteria e caricabatteria	-	1	278,00	5035048750155

V20 POTATORE

V20
LITHIUM ION

ELETTOSEGA AD ASTA A BATTERIA V20



Fino a 3mt di lunghezza

- Batteria con indicatore livello di carica
- Sistema di lubrificazione automatica
- Impugnatura antiscivolo con massimo comfort in uso
- Sistema frenante di arresto catena in meno di 1 secondo
- Speciale gancio di serie per fissarlo al muro
- Compatibile con gamma SFM Powertools V20

SPECIFICHE TECNICHE		DOTAZIONE			
Voltaggio	18V	Batteria 18V 4Ah			
Capacità batteria	4.0Ah - Litio	Caricabatterie rapido 2A			
Lunghezza regolabile asta	3m				
Lunghezza barra	20cm				
Velocità catena (m/sec)	1.9				
Max capacità di taglio	20cm				
Capacità serbatoio olio	40ml				
CODICE		📦	☒	€	🔋
SFMCPS620M1-QW		-	1	294,00	5035048727072
SFMCPS620B-XJ	Unità senza batteria e caricabatteria	-	1	181,00	5054905312121

POTATORE A BATTERIA V20

V20
LITHIUM ION



NUOVO

- Lama robusta per una capacità di taglio di 32 mm, ideale anche per i rami più grossi con legno asciutto o bagnato
- Cambio lama senza utensili. Facile da sostituire senza utensili e facile da pulire
- Design leggero, compatto ed ergonomico. Impugnatura soft-touch per un maggior comfort
- Il massimo comfort operazioni ripetitive

SPECIFICHE TECNICHE		DOTAZIONE	
Voltaggio	18V	Batteria 18V 4Ah	
Capacità batteria	4.0Ah - Litio	Caricabatterie rapido 2A	
Capacità di taglio	32mm		
Peso	0.8Kg		

CODICE			€	
SFMCPP32M1-QW		-	1	241,00 5035048788516
SFMCPP32B-XJ	Unità senza batteria e caricabatteria	-	1	157,00 5035048788493

TRIVELLA A BATTERIA V20

V20
LITHIUM ION



NUOVO

- Design ergonomico. Compatto e leggero, ben bilanciato ed progettato per il massimo comfort e portabilità
- Maniglia supplementare. L'impugnatura ausiliaria integrata garantisce un migliore controllo e sicurezza
- Punta a trivella 76mm x 155mm Per una varietà di applicazioni di semina
- Crea condizioni migliori per la crescita delle piante
- Le trivelle polverizzano il terreno per permettere alle radici di stabilirsi rapidamente
- L'utilizzo di una trivella facilita l'ingresso di umidità e sostanze nutritive
- Riduce il deflusso e l'erosione, la putrefazione e le malattie delle piante
- Compatibile con gamma SFM Powertools V20

SPECIFICHE TECNICHE		DOTAZIONE	
Voltaggio	18V	Batteria 18V 4Ah	
Capacità batteria	4.0Ah - Litio	Caricabatterie rapido 2A	
Dimensione punta	76x155mm		
Peso	1.35Kg		

CODICE			€	
SFMCGA75B-XJ	Trivella V20 Corpo Macchina	-	1	157,00 5035048795736
SFMCGA75M1-QW	Kit Trivella V20 1 batteria 4.0Ah + caricabatteria	-	1	265,00 5035048795774
SFMCGWA-XJ	Punta da diserbo	-	1	29,90 5035048807040

BATTERIA LITIO 18V - 6.0 AH



- Batteria Litio
- 18V - 6.0AH
- Indicatore del livello di carica



CODICE			€	
SFMCB206-XJ	X	1	174,00	5035048725047

BATTERIA LITIO 18V - 4.0 AH



- Batteria Litio
- 18V - 4.0AH
- Indicatore del livello di carica



CODICE			€	
SFMCB204-XJ	X	1	167,00	5035048724354

BATTERIA LITIO 18V - 2.0 AH



- Batteria Litio
- 18V - 2.0AH
- Indicatore del livello di carica



CODICE			€	
SFMCB202-XJ	X	1	124,00	5035048724330

CARICABATTERIA RAPIDO 18V



- Caricabatteria Litio
- Utilizzabile con le batterie 18V del Sistema
- Tempo ricarica batteria 2.0AH: 30 min
- Tempo ricarica batteria 4.0AH: 60 min



CODICE			€	
SFMCB14-QW	X	1	72,00	5035048724378

CODICE				€	
ACCESSORI PER TAGLIABORDI E RASAERBA					
STZST12169-XJ	Rocchetto e Filo, 1.6mm, 9m	SFMCST933M1	- 1	4,00	5035048732724
STZST121693-XJ	3x Rocchetto e Filo, 1.6mm, 9m	SFMCST933M1	- 1	7,40	5035048732953
STZST1169-XJ	Tappo Rocchetto	SFMCST933M1	- 1	6,40	5035048732984
STZST1326-XJ	Doppio filo nylon 2mm, 6m (x5)	SFMCSTB933M, SFMCSTB963B	- 1	12,40	5035048732960
STZST1226-XJ	Testina QUICKWIND, Rocchetto e doppio filo di nylon, 2mm, 6m	SFMCSTB933M, SFMCSTB963B	- 1	21,40	5035048732977
STZMW351-XJ	Lama per rasaerba 51cm	SFMCMW2651M	- 1	31,90	5035048744086
ACCESSORI PER ELETTOSEGA E IDROPISTOLA					
STZCS220-XJ	Catena 20cm	SFMCPS620M1	- 1	16,90	5035048733035
STZCS230-XJ	Catena 30cm	SFMCPS630M1	- 1	21,40	5035048732991
STZCS1220-XJ	Barra 20cm	SFMCPS620M1	- 1	15,90	5035048733042
STZCS1230-XJ	Barra 30cm	SFMCPS630M1	- 1	19,90	5035048733004
STZHK2-XJ	Tubo e adattatore	SFMCPC93/M1-B	- 1	25,00	5035048741115
STZSBSK3-XJ	Kit pulizia (detergente e spazzole)	SFMCPC93/M1-B	- 1	49,00	5035048741139
STZSW1-XJ	Asta corta	SFMCPC93/M1-B	- 1	13,00	5035048741160
STZ51N1-XJ	Ugello 5in1	SFMCPC93/M1-B	- 1	25,00	5035048741184
STZB1-XJ	Secchio piegabile	SFMCPC93/M1-B	- 1	25,00	5035048741207
STZQDW1-XJ	Asta lunga	SFMCPC93/M1-B	- 1	20,00	5035048741221



V60
LITHIUM ION

PIÙ POTENZA
PIÙ AUTONOMIA



RASAERBA A BATTERIA SEMOVENTE V60 - UNITÀ SENZA BATTERIA E SENZA CARICABATTERIE

V60
LITHIUM ION



Massima trasportabilità



- Con innovativo sistema assistito semovente e velocità variabile per il massimo comfort
- 6 altezze di taglio regolabili
- 2in1: Mulching / Cesto raccogliherba
- Maniglia frontale per una facile trasportabilità
- Seconda maniglia di sicurezza per spegnimento immediato
- Ruote dentate per il massimo grip
- Ideale per giardini fino a 700m²*
- Compatibile con gamma SFM Garden V60

*Con batteria 5Ah e con taglio di 1/3 dell'altezza

SPECIFICHE TECNICHE

Voltaggio	54V
Larghezza di taglio	51cm
Capacità cesto	60lt
Altezze di taglio	38-48-58-68-78-88mm

CODICE

SFMCMS2653B-XJ



€



- 1 781,00 5035048727171

RASAERBA A BATTERIA V60 - UNITÀ SENZA BATTERIA E SENZA CARICABATTERIE

V60
LITHIUM ION



6 altezze di taglio regolabili



- 6 altezze di taglio regolabili
- 2in1: Mulching / Cesto raccogliherba
- Maniglia frontale per una facile trasportabilità
- Seconda maniglia di sicurezza per spegnimento immediato
- Ruote dentate per il massimo grip
- Ideale per giardini fino a 700m²*
- Scocca in metallo
- Compatibile con gamma SFM Garden V60

*Con batteria 5Ah e con taglio di 1/3 dell'altezza

SPECIFICHE TECNICHE

Voltaggio	54V
Larghezza di taglio	51cm
Capacità cesto	60lt
Altezze di taglio	38-48-58-68-78-88mm
Autonomia	700m ²

CODICE

SFMCMW2653B-XJ



€



- 1 580,00 5035048727164



TAGLIABORDI A BATTERIA BRUSHLESS V60 - UNITÀ SENZA BATTERIA E SENZA CARICABATTERIE

brushless
PERFORMANCE UPGRADED
V60
LITHIUM ION



Velocità variabile



Asta telescopica

- Motore BRUSHLESS: maggiore potenza, maggiore autonomia
- Design Professionale
- Velocità variabile
- Doppio filo di Nylon 2.0mm con sistema QUICKWIND™
- Doppia impugnatura gommata
- Asta telescopica in alluminio
- Speciale gancio di serie per fissarlo al muro
- Compatibile con gamma SFM Garden V60

SPECIFICHE TECNICHE

Voltaggio	54V
Alta velocità a vuoto (giri/min)	5.800
Bassa velocità a vuoto (giri/min)	5.200
Ampiezza di taglio	33cm
Tipo di filo	2x 2.0mm

DOTAZIONE

Doppio filo di Nylon
2.0mm

CODICE

SFMCSTB963B-XJ



€



- 1 300,00 5035048728178

V60 SOFFIATORE

SOFFIATORE A BATTERIA BRUSHLESS V60 - UNITÀ SENZA BATTERIA E SENZA CARICABATTERIE

brushless
PERFORMANCE UPGRADED
V60
LITHIUM ION



Fino a 177 km/h



Selettore Cruise Control

- Motore BRUSHLESS: massima potenza, massima autonomia
- Potenza fino a 160 Km/h
- Selettore Cruise Control per un soffiaggio costante alla velocità desiderata
- Velocità variabile
- Molto meno rumoroso di un soffiatore a scoppio
- Speciale gancio di serie per fissarlo al muro
- Compatibile con gamma SFM Garden V60

SPECIFICHE TECNICHE

Voltaggio	54V
Velocità di soffiaggio	fino a 177 km/h
Potenza espressa	1000W
Volume d'aria (m3/min)	fino a 15.6

CODICE

SFMCBLB76B-XJ



€



- 1 261,00 5035048728239

ELETTROSEGA A BATTERIA BRUSHLESS V60 - UNITÀ SENZA BATTERIA E SENZA CARICABATTERIE

brushless
PERFORMANCE UPGRADED

V60
LITHIUM ION



Doppio interruttore di avviamento



Velocità regolabile



- Motore BRUSHLESS: massima potenza, massima autonomia
- Sistema di tensionamento automatico della catena
- Sistema di lubrificazione automatica
- Sistema frenante di arresto catena in meno di 1 secondo
- Doppia impugnatura gommata
- Velocità variabile
- Facile cambio della catena senza uso di utensili
- Compatibile con gamma SFM Garden V60

SPECIFICHE TECNICHE

Voltaggio	54V
Velocità catena (m/sec)	13.4
Serbatoio olio	230ml
Lunghezza barra	40cm
Capacità massima di taglio	35cm
Capacità serbatoio olio	230ml

CODICE

SFMCSSB664B-XJ



€



- 1 364,00 5035048728215

V60 BATTERIE

BATTERIA LITIO 54V - 2.5AH



- Batteria Litio 54V - 2.5Ah
- No effetto memoria
- Compatibilità gamma Garden V60
- Maggiore autonomia
- Energia sempre pronta



CODICE			€	
SFMCB6025-XJ	-	1	221,00	5035048727270

BATTERIA LITIO 54V - 5AH



- Batteria Litio 54V - 5Ah
- No effetto memoria
- Compatibilità gamma Garden V60
- Maggiore autonomia
- Energia sempre pronta



CODICE			€	
SFMCB605-XJ	-	1	287,00	5035048727287

CARICABATTERIA 54V - 2A



- Caricabatteria Litio
- Batteria 54V
- Compatibilità batteria 2.5Ah, 5.0Ah



CODICE			€	
SFMCB6012-QW	-	1	79,00	5035048727294

V60 ACCESSORI

CODICE					€	
ACCESSORI PER TAGLIABORDI						
STZST1326-XJ	Doppio filo nylon 2mm, 6m (x5)	SFMCSTB933M, SFMCSTB963B	-	1	12,40	5035048732960
STZST1226-XJ	Testina QUICKWIND, Rocchetto e doppio filo di nylon, 2mm, 6m	SFMCSTB933M, SFMCSTB963B	-	1	21,40	5035048732977
ACCESSORI PER ELETTROSEGA						
STZCS240-XJ	Catena 40cm	SFMCSSB664B	-	1	31,90	5035048733011
STZCS1240-XJ	Barra 40cm	SFMCSSB664B	-	1	30,90	5035048733028
ACCESSORI PER RASAERBA						
STZMW353-XJ	Lama per rasaerba 53cm	SFMCMW2653B, SFMCMS2653B	-	1	20,90	5035048733059



SET ACCESSORI STANLEY® FATMAX®

L'ampia gamma di set STANLEY® vi garantisce l'esecuzione migliore dei progetti, così come di avere gli accessori sempre in ordine al loro posto. Dalle punte per forare i diversi materiali agli inserti per avvitare le più comuni viti, la gamma di accessori vi consentirà di realizzare tutti i vostri lavori, dai fai-da-te ai più impegnativi e professionali. Tutti i set sono forniti in robuste e pratiche valigette per la perfetta visibilità del contenuto.

SET 15 PEZZI PUNTE E SCALPELLI SDS-PLUS



- 6 Punta lunghezza 110mm misure: 5-5,5-6-7-8-10mm
- 4 Punta lunghezza 160mm misure: 6-8-10-12mm
- 1 Punta lunghezza 210mm misura: 14mm
- 1 Scalpello a punta 250mm
- 1 Scalpello piatto 20x250mm
- 2 Scalpelli a spatola 40x250mm

CODICE			€	
STA54422-XJ	-	1	69,27	5035048503676

SET 31 PEZZI PER FORARE AVVITARE



- 5x Punta legno 3-8mm
- 4x Punta muro 4-7mm
- 8x Punta metallo HSS-TiN 1.5-3.5mm in 0.5mm incrementi, 4,5, & 6mm
- 10x Inserti 25mm
- 1x Adattatore magnetico per inserti da 25mm
- 1x Svasatore
- 2x Inserti 50mm

CODICE			€	
STA88540-XJ	-	1	25,36	5035048545225

SET 31 PEZZI PER AVVITARE



- 30 Inserti misti da 25mm misure:
- PH1,PH2,PZ2,PZ3,SL4,SL6,SL7, T10,T15,T20,T25,T30,H3,H4,H5
- 1 Adattatore magnetico con guida

CODICE			€	
STA7228-XJ	-	1	11,63	5035048542965

SET 50 PEZZI PER FORARE AVVITARE



- 5x Punta legno 3-8mm
- 5x Punta muro 4-8mm
- 8x Punta metallo HSS-TiN 1.5-3.5mm in 0.5mm incrementi, 4,5, & 6mm
- 30x Inserti 25mm
- 1x Adattatore magnetico per inserti da 25mm
- 1x Svasatore

CODICE			€	
STA88542-XJ	-	1	29,70	5035048545232

SET 100 PEZZI PER FORARE AVVITARE



- 13x Punta legno 3-8mm
- 5x Punta muro 3-10mm
- 13x Punta metallo HSS-TiN 2-8mm
- 42x Inserti 25mm
- 7x Bussole
- 10x Inserti 50mm
- 4x frese 32,28,44,54mm
- 1x Mandrino per frese
- 1x Adattatore magnetico per inserti da 25mm
- 1x Svasatore

CODICE			€	
STA88548-XJ	-	1	35,79	5035048545270

SET 31 PEZZI PER FORARE AVVITARE



- 5x Punta legno 3-8mm
- 4x Punta muro 5-7mm
- 8x Punta metallo HSS-TiN 1.5-3.5mm in 0.5mm incrementi, 4,5, & 6mm
- 10x Inserti 25mm
- 2x Inserti 50mm
- 1x Adattatore magnetico per inserti da 25mm
- 1x Svasatore

CODICE			€	
STA88550-XJ	-	1	21,40	5035048545409

SET 50 PEZZI PER FORARE AVVITARE



- 6x Punta legno 3-8mm
- 6x Punta muro 4-10mm
- 9x Punta metallo HSS-TiN
- 20x Inserti 25mm
- 6x Bussole
- 1x Adattatore per bussole
- 1x Adattatore magnetico per inserti da 25mm
- 1x Svasatore

CODICE			€	
STA88546-XJ	-	1	25,74	5035048545263

SET 76 PEZZI PER FORARE AVVITARE



- 5x Punta legno 3-8mm
- 5x Punta muro 4-8mm
- 10x Punta metallo HSS-TiN 1.5-4.5mm in 0.5mm incrementi, 4,5, & 6mm
- 7x bussole 4-11mm
- 37x Inserti 25mm
- 10x inserti 50mm
- 1x Adattatore magnetico per inserti da 25mm
- 1x Svasatore

CODICE			€	
STA88544-XJ	-	1	32,74	5035048545256

CONTENITORE TSTAK PER SET ACCESSORI



- Contenitore compatibile con il sistema TSTAK dotato di impugnatura di trasporto integrata e di scomparti per conservare 4 scatole piccole e 5 cassette (le cassette presenti nella foto non sono in dotazione)

CODICE			€	
STA88580-XJ	-	1	26,77	5054905253646

SET 19 PEZZI PER FORARE ED AVVITARE



- 6 punte muratura 4-5-5,5-6-7-8mm
- 8 inserti da 25mm PH 1, 2/PZ 1, 2/T 20, 25, 30
- 4 inserti Torsion da 50mm PH 1, 2/PZ 1, 2
- 1 adattatore magnetico con guida

CODICE			€	
STA88552-XJ	-	5	29,70	5054905253400

SET 13 PEZZI PER FORARE



- 13 punte Bullet metallo 1,5-2-2,5-3-3,2-3,5-4-4,5-5-5,5-6-6,5-7mm

CODICE			€	
STA88553-XJ	-	5	22,30	5054905253417

SET 19 PEZZI PER FORARE ED AVVITARE



- 6 punte metallo 3-4-5-6-7-8mm
- 8 inserti da 25mm PH 1, 2/PZ 1, 2/T 20, 25, 30
- 4 inserti Torsion da 50mm PH 1, 2/PZ 1, 2
- 1 adattatore magnetico con guida

CODICE			€	
STA88554-XJ	-	5	29,70	5054905253424

SET 14 PEZZI PER FORARE



- 6 punte metallo 2-3-3,5-4-5-6mm
- 4 punte muratura 4-5-6-8mm
- 4 punte legno 3-4-6-8mm

CODICE			€	
STA88561-XJ	-	5	22,30	5054905253493

SET 8 PEZZI PUNTE SDS-PLUS



- 8 punte SDS-Plus 5-2x6-7-2x8-2x10 x110mm

CODICE			€	
STA88555-XJ	-	5	29,70	5054905253431

SET 22 PEZZI PER AVVITARE



- 21 inserti Torsion da 50mm: 2x PZ1 - 4x PZ2 - 2x PZ3/2x PH1 - 3x PH2 - PH3/ T10 - T15 - 2x T20 - T25 - T30 - T40
- 1 bussola magnetica con tenuta 10x

CODICE			€	
STA88558-XJ	-	5	22,30	5054905253462

SET 32 PEZZI PER AVVITARE



- 22 inserti da 25mm: 2x PZ1 - 2 PZ2 - 2x PZ3/PH1 - 2x PH2 - PH3/T10 - T15 - T20 - T25 - T30 - T40/HX4 - HX5 - HX6/SL4 - SL6 - SL8
- 6 inserti da 50mm: PZ1 - PZ2 - PZ3/T20 - T25 - T30
- 3 bussole 7 - 8 - 10mm
- 1 adattatore magnetico Torsion

CODICE			€	
STA88557-XJ	-	5	29,70	5054905253455

IN STORE MERCHANDISING

La profonda esperienza di mercato di STANLEY® FATMAX® ha permesso di sviluppare soluzioni espositive in grado di massimizzare la comunicazione al consumatore e adattarsi alle diverse superfici dei punti vendita. Lo scaffale lineare è ideale per esporre la gamma nella sua interezza dividendola per tipologia e applicazioni. Completo di mensole e supporti di vario genere, il metro lineare permette di costruire l'esposizione nella maniera più flessibile e congeniale ai propri spazi. A supporto di una lettura chiara ed intuitiva della gamma, il prodotto potrà essere affiancato da materiale didattico in grado di evidenziare le caratteristiche principali.

Anche per la gamma accessori, STANLEY® FATMAX® offre un sistema espositivo studiato per soddisfare le richieste dei rivenditori e dei consumatori in quanto garantisce:

COMPLETEZZA: una gamma completa di accessori per tutte le applicazioni

QUALITÀ: qualità di prodotto e di processo, attraverso anni di esperienza nel mercato

INNOVAZIONE: brevetti e ricerche per migliorare l'efficienza del lavoro

SISTEMA ESPOSITIVO: rendere la scelta dell'accessorio semplice, rapida e sicura



ESPOSITORI ELETTROUTENSILI STANLEY® FATMAX®

METRI LINEARI IN METALLO

Ingombro: 255 × 100 × 59 cm.



ELEMENTI ESPOSITIVI SFM - 1 MT

MC03861-XJ	1	Metro lineare con 2 montanti
MP00664-QZ	10	Porta cartellini prodotto
MC03909-IT	1	Conf. cartellini prodotto
MC03981-XJ	1	Ripiano per espositore
MP00660-QZ	4	Pianetto LEGNO+TASSELLATORE+LASER
MP00661-QZ	1	Gancio SEGA CIRCOLARE
MP00659-QZ	6	Gancio AVVITATORE BATTERIA
MP00662-QZ	2	Gancio SMERIGLIATRICE
MP00663-QZ	3	Tubo portacavo
MP00727-QZ	1	Gancio TRAP + TASS LINEA A FILO
MC03992-XJ	1	Gancio linea 10,8V + IMPULSI
MC03869-XJ	1	Metro lineare con 1 montante per eventuale prosecuzione dell'esposizione
MP00666-QZ	4	Gancio accessori

ESPOSITORE GIREVOLE

Ingombro: 65 × 65 × 193 cm.



ESPOSITORE GIREVOLE

MC63458-IT	1	Espositore parte 1
MC63459-IT	1	Espositore parte 2
MP00664-QZ	12	Porta cartellini prodotto
MC03909-IT	1	Conf. cartellini prodotto
MP00660-QZ	6	Pianetto LEGNO+TASSELLATORE+LASER
MP00661-QZ	1	Gancio SEGA CIRCOLARE
MP00659-QZ	6	Gancio AVVITATORE BATTERIA
MP00662-QZ	2	Gancio SMERIGLIATRICE
MP00663-QZ	3	Tubo portacavo
MP00727-QZ	2	Gancio TRAP + TASS LINEA A FILO
MC03992-XJ	1	Gancio linea 10,8V + IMPULSI
MP00666-QZ	5	Gancio accessori

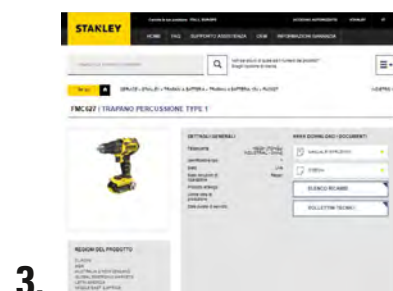
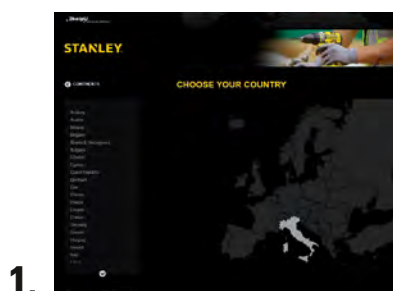
STANLEY[®]

SERVICE

CONTATTA L'ASSISTENZA STANLEY

www.2helpu.com

in soli 3 click tutti i dati del tuo utensile STANLEY



DATI SEMPRE DISPONIBILI E AGGIORNATI (24 ore su 24, 7 giorni su 7) PER TUTTI GLI ELETTROUTENSILI A CATALOGO E FUORI GAMMA

- Trova il CENTRO ASSISTENZA più vicino a te
- INFORMAZIONI sui RICAMBI
- DISEGNI ed ESPLOSI di tutti gli elettrodomestici STANLEY
- MANUALI di ISTRUZIONE da consultare e scaricare
- INFORMAZIONI TECNICHE
- POLITICA di GARANZIA

SERVIZIO DI ASSISTENZA TECNICA DEDICATA AL RIVENDITORE

EMAIL: service.italia@sbdinc.com

- ASSISTENZA TECNICA elettrodomestici
- NORMATIVE e DIRETTIVE elettrodomestici
- RICHIESTE TECNICHE



- RIPARAZIONE strumentazione laser
- CALIBRAZIONE strumentazione laser
- CERTIFICAZIONE strumenti di misura

GARANZIA UTENSILERIA MANUALE E STORAGE STANLEY

Sia gli utensili manuali che i portautensili STANLEY[®] sono soggetti alla politica di garanzia che copre i difetti di fabbricazione per il primo anno (per visualizzare la POLITICA DI GARANZIA accedere al sito www.2helpu.com/STANLEY). Per segnalare un difetto di fabbricazione su queste due famiglie, potete contattare il rivenditore STANLEY[®] più vicino oppure rivolgervi alla sede STANLEY[®] attraverso i contatti indicati al seguente indirizzo: www.STANLEY.it

STANLEY®

SERVICE

LA MIGLIOR GARANZIA PER IL PROFESSIONISTA

Se il tuo elettroutensile STANLEY® FATMAX® dovesse presentare dei difetti di costruzione o assemblaggio entro 12 mesi dall'acquisto, STANLEY® garantisce la sostituzione delle parti danneggiate e a discrezione la sostituzione del prodotto (la sostituzione delle parti soggette a usura quali spazzole, o-ring, lubrificanti, è esclusa dalla garanzia).

Tale garanzia potrà essere estesa fino a 3 anni previa registrazione sul sito www.STANLEY.it/mystanley entro 4 settimane dalla data di acquisto.

Per richiedere la garanzia, rivolgiti al tuo rivenditore o cerca il centro assistenza autorizzato più vicino, oppure contatta l'ufficio Service STANLEY® all'indirizzo indicato nel manuale.

L'elenco dei centri assistenza autorizzati STANLEY® è disponibile sul sito www.2helpu.com/STANLEY/IT/it-IT/.



Per maggiori dettagli sui termini e condizioni della politica di garanzia STANLEY® visita il sito www.stanley.it/warranty.

STANLEY®

TRAINING

TRAINING ALLA RIVENDITA

I VANTAGGI DELLA FORMAZIONE

Investire sulla formazione significa investire sul futuro. Lo sviluppo continuo delle tecnologie legate all'utensileria offre oggi nuove opportunità, a patto che si sia preparati a coglierle. STANLEY® mette a disposizione dei propri clienti tutta l'esperienza di un'azienda leader mondiale nel settore. L'offerta formativa di STANLEY® è in assoluto la più completa del mercato, con training di prodotto e commerciali. Il nostro impegno è quello di garantire un valore aggiunto che metta in condizione i nostri clienti di vendere con profitto e migliorare la professionalità dei propri collaboratori.



TRAINING CENTRE ITALIA

Il Training Centre si trova a Monvalle (VA). Qui ogni anno vengono formati centinaia di addetti alla vendita e responsabili degli acquisti della nostra distribuzione. Presso il Training Centre svolgiamo regolarmente corsi sul prodotto supportati da prove pratiche, con lo scopo di trasmettere ai partecipanti non solo un'adeguata conoscenza tecnica e commerciale della nostra gamma, ma anche le argomentazioni di vendita e la conoscenza delle applicazioni tipiche nell'ambito professionale. Questo affinché le persone acquisiscano maggior sicurezza e competenza e sappiano cogliere tutte le opportunità di vendita dimostrandosi più proattivi e competitivi.



TRAINING ONLINE

Lo sviluppo delle tecnologie digitali apre un nuovo scenario con la possibilità di fruire di corsi multimediali, superando qualsiasi ostacolo di tempo e di distanza. In questa evoluzione, il training STANLEY® vuole essere protagonista mettendo a disposizione dei propri clienti gli strumenti più efficaci e moderni, potenziando ulteriormente le opportunità di mantenersi aggiornati.

E-learning center: <https://go.bluevolt.com/SBD/Home/>



CONDIZIONI GENERALI DI VENDITA STANLEY BLACK & DECKER

1. NORMATIVA CONTRATTUALE

Le ordinazioni sono assunte da STANLEY BLACK & DECKER ITALIA S.r.l. (in seguito "il Venditore") alle condizioni sotto specificate che si intendono accettate dal Compratore con il conferimento dell'ordine; eventuali deroghe saranno efficaci solo se concordate per iscritto tra le parti.

2. CARATTERISTICHE DEI PRODOTTI

I pesi, le dimensioni, i prezzi, i colori e gli altri dati figuranti nei cataloghi, prospetti, circolari, od altri documenti illustrativi del Venditore, hanno carattere di indicazioni approssimative e quindi non impegnative; il Venditore si riserva di variare in qualsiasi momento, senza preavviso, i dati tecnici o costruttivi dei suoi prodotti, ed il loro confezionamento.

3. ORDINI - RIMANENZE - CONFEZIONI E IMBALLO

3.1 Salvo quanto indicato al punto 4.1, gli ordini sono irrevocabili da parte del Compratore senza possibilità di ulteriori aggiunte da parte del Compratore. Il Venditore può accettare l'ordine mediante spedizione della merce, conformemente all'art. 1327 c.c.

3.2 Il Venditore ha la facoltà di evadere l'ordine solo in parte o in diverse riprese. Nel caso di evasione incompleta dell'ordine, sarà inviata settimanalmente una **DISTINTA RIMANENZE** aggiornata che annulla ogni eventuale distinta precedente. I prodotti non inviati verranno inclusi, nei limiti delle disponibilità, nella spedizione successiva.

3.3 Nell'ordine dev'essere specificato il codice dell'articolo e le relative quantità, omettendo di indicare, ad esempio, prezzi, sconto e condizioni di pagamento (specificare solo: "Condizioni in vigore"); eventuali indicazioni aggiuntive saranno considerate non apposte.

3.4 I quantitativi, per ogni articolo e misura, debbono essere ordinati attenendosi alle confezioni standard del Venditore, come indicato nell'apposita colonna del listino del Venditore. Quantità non conformi alle confezioni standard indicate saranno automaticamente elevate al multiplo superiore.

4. TERMINI DI CONSEGNA

4.1 I termini di consegna eventualmente concordati dalle parti sono computati per giorni lavorativi, hanno natura meramente indicativa e non vincolano quindi il Venditore. Tuttavia, in presenza di un ritardo imputabile al Venditore che superi i 120 giorni, il Compratore potrà risolvere il contratto di vendita relativamente ai prodotti di cui la consegna è ritardata con un preavviso di 20 giorni, da comunicarsi per iscritto al Venditore.

4.2 Non si considera imputabile a STANLEY BLACK & DECKER ITALIA S.r.l. alcuna responsabilità d'ordine patrimoniale o altro per l'eventuale ritardo dovuto a cause di forza maggiore o ad atti od omissioni del Compratore.

4.3 Salvo il caso di dolo o colpa grave del Venditore, è espressamente escluso qualsiasi risarcimento del danno per mancata o ritardata consegna dei prodotti.

5. RESA E SPEDIZIONE – RISERVA DI PROPRIETÀ – ORDINI PICCOLO IMPORTO

5.1 Minimo d'ordine: 300€: gli ordini di importo inferiore non verranno evasi sino all'arrivo di nuovi ordini che consentano di raggiungere tale cifra minima.

5.2 La fornitura dei prodotti s'intende in porto franco e cioè con spese di trasporto a carico del Venditore, e con mezzi di trasporto scelti da quest'ultimo. È esclusa la spedizione diretta a clienti del Compratore. I rischi passano al Compratore al più tardi con la consegna della merce al primo trasportatore.

5.3 Per gli ordini di piccolo importo viene addebitato un contributo per la gestione degli ordini stessi, in particolare:

- per gli ordini di importo inferiore a € 500,00 saranno addebitati in fattura, a titolo di contributo gestione piccoli ordini, € 20,00 + IVA

- per gli ordini tra € 500,00 e € 1.000,00 saranno addebitati in fattura, a titolo di contributo gestione piccoli ordini, € 12,00 + IVA

- per gli ordini superiori o pari a € 1.000,00 non vi sarà alcun addebito.

5.4 Qualora il Compratore desideri una consegna urgente del materiale disponibile a magazzino, possibile fino a un massimo di 50 kg, viene addebitato in sede di fatturazione un costo fisso per il servizio pari a € 7,00.

6. RECLAMI - PRODOTTI NON CONFORMI ALL'ORDINATO

6.1 Eventuali reclami relativi allo stato dell'imballo, quantità o caratteristiche esteriori dei prodotti (od altri vizi apparenti), dovranno essere notificati al Venditore per iscritto, a pena di decadenza, entro 8 giorni dalla data di ricevimento dei prodotti. Inoltre, ove la merce o il relativo imballaggio risultino danneggiati o in presenza di merce o colli mancanti, il Compratore è tenuto a formulare le riserve specifiche nei confronti del trasportatore, riserve di carattere generico non hanno alcuna validità.

6.2 Eventuali reclami relativi a difetti non individuabili mediante un diligente controllo al momento del ricevimento (vizi occulti) dovranno essere notificati al Venditore, a pena di decadenza, entro 15 giorni dalla data della scoperta del difetto e comunque non oltre dodici mesi dalla consegna. Il reclamo dovrà specificare con precisione il difetto riscontrato ed i prodotti cui esso si riferisce.

6.3 È inteso che eventuali reclami o contestazioni non danno diritto al Compratore di sospendere o comunque ritardare i pagamenti dei prodotti oggetto di contestazione, né, tanto meno, di altre forniture.

CONDIZIONI GENERALI DI VENDITA STANLEY BLACK & DECKER

6.4 Nel caso di consegna di prodotti non conformi all'ordinato, il Compratore dovrà avvisare il Venditore entro 15 giorni dalla data di ricevimento per concordarne la restituzione da effettuarsi in porto franco. La merce resa dovrà essere accompagnata dalla relativa bolla di accompagnamento con la dicitura **MERCE NON CONFORME ALL'ORDINATO**. I relativi accrediti saranno emessi esclusivamente a cura del Venditore.

6.5 Il Compratore non potrà effettuare resi di merce a qualsivoglia titolo, se non previa autorizzazione scritta del Venditore.

7. GARANZIA PER VIZI

7.1 Il Venditore si impegna a porre rimedio ad eventuali vizi dei prodotti a lui imputabili, verificatisi entro dodici mesi dalla consegna dei prodotti. Il Venditore sostituirà o riparerà gratuitamente il prodotto riscontrato difettoso all'origine se reso con relativa bolla di accompagnamento sulla quale dovranno essere indicati, oltre alla dicitura **MERCE DIFETTOSA**, gli estremi del documento assoggettato all'imposta emesso all'atto di vendita. Le spese di trasporto dei prodotti da sostituire o riparare e dei prodotti sostituiti o riparati sono a carico del Venditore.

7.2 La suddetta garanzia non si applica a prodotti che presentano normale usura, segni di manomissione o di uso improprio, non si applica inoltre ai prodotti di consumo, ossia i prodotti che si usurano o si danneggiano per effetto del normale utilizzo, come ad esempio guarnizioni, cuscinetti, lame di seghe, pile e batterie. Le spese di trasporto dei prodotti da sostituire o riparare e dei prodotti sostituiti o riparati sono a carico dell'Utilizzatore.

7.3 Per tutte le informazioni e i dettagli operativi della politica di garanzia, si rimanda al sito internet www.2helpu.com, sezione Garanzia.

8. PREZZI

8.1 Salvo patto contrario, i prezzi sono quelli riportati nel listino ufficiale del venditore, imballo normale e trasporto compreso (nei limiti indicati al precedente articolo 5). Tali prezzi possono essere comunque modificati in ogni momento dal Venditore.

8.2 I prezzi si intendono al netto dell'IVA, di eventuali imposte o tasse, nonché di tributi, diritti ed oneri fiscali.

9. CONDIZIONI DI PAGAMENTO

9.1 Il pagamento dev'essere fatto esclusivamente al Venditore alle condizioni convenute.

9.2 Sconti per pagamenti a ricevimento fattura vanno calcolati sull'importo netto della merce, escluso imballo, spese postali o di trasporto e IVA. Trascorsi 15 giorni dalla data della fattura o dal periodo concordato, si intende revocato il beneficio dello sconto condizionato e pertanto la rimessa va effettuata per il totale della fattura. Il pagamento pattuito a mezzo tratte non deroga al disposto di cui alla prima parte del penultimo comma art. 1182 c.c..

9.3 In caso di ritardato pagamento, l'acquirente si obbliga a corrispondere gli interessi di mora e compensativi al tasso previsto semestralmente dal D.Lgs.9 Ottobre 2002, n. 231 (Attuazione della direttiva 2000/35/CE).

9.4 Il Compratore non è autorizzato ad effettuare alcuna deduzione dal prezzo pattuito (ad es. in caso di pretesi difetti dei prodotti), se non previo accordo scritto con il Venditore.

9.5 Qualora il Venditore abbia motivo di temere che il Compratore non possa o non intenda pagare i prodotti alla data pattuita, egli potrà subordinare la consegna dei prodotti alla prestazione di adeguate garanzie di pagamento (ad es. fideiussione o garanzia bancaria). Inoltre, in caso di ritardi di pagamento, il Venditore potrà modificare unilateralmente i termini di eventuali altre forniture e/o sospendere l'esecuzione fino all'ottenimento di adeguate garanzie di pagamento.

10. FORO COMPETENTE

Per ogni controversia derivante dal contratto o ad esso collegata sarà esclusivamente competente il foro di Monza; tuttavia, in deroga a quanto sopra, il Venditore avrà sempre la facoltà di adire il foro del Compratore.

11. Iscrizione registro A.E.E. nr. IT09120000006405. Iscrizione registro pile nr. IT09120P00002011.

STANLEY®

STANLEY BLACK & DECKER ITALIA S.r.l.

Via Energy Park, 6 - 20871 Vimercate (Mb)

Tel. 039 9590200

Fax 039 9590314

www.STANLEY.it

mail: Assistenza_Clienti@sbdinc.com

INDICE PER CODICE PRODOTTO

CODICE	€	Pag.	CODICE	€	Pag.	CODICE	€	Pag.	CODICE	€	Pag.	CODICE	€	Pag.
0-03-804	55,50	79	0-15-801	10,70	231	0-22-464	29,90	162	0-34-297	18,90	66	0-63-038	41,80	153
0-10-018	13,40	107	0-15-842	5,40	231	0-22-465	9,60	163	0-34-406	81,50	65	0-64-978	4,05	131
0-10-028	7,25	102	0-15-900	15,70	231	0-22-467	10,20	163	0-35-229	8,35	67	0-64-979	4,25	131
0-10-088	6,95	94	0-15-906	7,35	231	0-22-469	11,60	163	0-35-458	6,00	67	0-64-983	4,30	131
0-10-095	10,00	109	0-16-050	32,00	122	0-22-471	11,60	163	0-39-055	6,00	63	0-64-984	4,40	131
0-10-150	2,70	109	0-16-128	44,70	126	0-22-473	7,55	163	0-42-063	79,50	75	0-65-006	3,90	131
0-10-151	6,10	107	0-16-129	59,50	126	0-22-475	8,30	163	0-42-065	97,50	75	0-65-008	4,05	131
0-10-189	13,80	101	0-16-251	23,20	124	0-22-477	31,80	163	0-42-072	6,85	72	0-65-016	5,35	131
0-10-232	10,70	112	0-16-252	23,20	124	0-22-486	8,00	161	0-42-073	9,05	72	0-65-017	4,45	131
0-10-237	17,50	93	0-16-253	23,60	124	0-22-487	7,75	162	0-42-074	10,90	72	0-65-093	4,45	131
0-10-242	18,30	100	0-16-254	23,60	124	0-22-488	5,90	162	0-42-076	16,30	72	0-65-094	5,45	131
0-10-243	16,30	101	0-16-255	23,60	124	0-22-491	6,45	161	0-42-086	138,00	75	0-65-096	7,05	131
0-10-244	4,70	101	0-16-256	23,60	124	0-22-492	6,45	161	0-42-087	172,00	74	0-65-098	5,65	131
0-10-245	2,10	101	0-16-257	23,60	124	0-22-494	9,40	161	0-42-127	5,40	75	0-65-099	39,90	135
0-10-253	16,60	112	0-16-258	24,60	124	0-22-496	7,40	161	0-42-130	6,95	76	0-65-137	7,75	131
0-10-401	6,95	110	0-16-259	24,60	124	0-22-499	9,60	161	0-42-294	7,75	77	0-65-138	8,90	131
0-10-409	5,30	109	0-16-260	24,60	124	0-22-500	7,25	162	0-42-323	72,00	76	0-65-139	10,60	131
0-10-411	6,90	109	0-16-261	28,50	124	0-22-501	10,40	161	0-42-465	29,50	76	0-65-141	7,40	131
0-10-418	7,60	107	0-16-262	31,40	124	0-28-206	5,05	183	0-43-511	14,50	76	0-65-143	13,70	131
0-10-421	8,20	106	0-16-263	35,60	124	0-28-211	7,40	183	0-43-603	30,70	77	0-65-204	4,05	133
0-10-425	11,90	104	0-16-264	37,10	124	0-28-217	3,85	183	0-43-609	35,20	77	0-65-206	4,40	133
0-10-431	15,80	103	0-16-265	37,10	124	0-28-290	6,75	184	0-43-616	36,90	70	0-65-207	5,00	133
0-10-475	9,30	108	0-16-266	41,20	124	0-28-292	7,00	184	0-43-617	42,40	70	0-65-209	6,45	133
0-10-481	15,80	105	0-16-267	46,60	124	0-28-500	9,85	183	0-43-624	43,80	70	0-65-224	7,75	133
0-10-486	19,20	103	0-16-535	12,70	126	0-28-510	5,70	183	0-43-625	50,00	70	0-65-316	9,85	133
0-10-590	16,60	110	0-16-537	12,70	126	0-28-590	3,85	183	0-43-636	55,50	70	0-65-317	12,60	133
0-10-598	17,70	110	0-16-539	13,50	126	0-28-616	12,10	184	0-43-637	66,50	70	0-65-319	4,50	133
0-10-601	3,65	110	0-16-540	13,50	126	0-28-617	13,70	184	0-43-648	67,50	70	0-65-335	5,55	133
0-10-778	15,50	92	0-16-542	15,30	126	0-28-619	17,20	184	0-43-649	74,00	70	0-65-336	7,05	133
0-10-780	16,10	95	0-16-545	15,90	126	0-28-631	4,65	184	0-43-672	104,00	70	0-65-337	7,40	133
0-10-788	20,30	93	0-16-547	15,90	126	0-30-656	21,50	62	0-43-679	114,00	70	0-65-338	10,70	133
0-10-789	21,60	94	0-16-548	15,90	126	0-30-657	18,00	61	0-43-681	104,00	70	0-65-339	11,30	133
0-10-813	26,60	112	0-16-549	16,50	126	0-30-686	6,90	62	0-46-529	25,00	84	0-65-340	6,85	134
0-10-818	25,20	94	0-16-551	17,70	126	0-30-687	5,65	61	0-46-535	26,80	84	0-65-395	7,15	134
0-10-819	26,50	92	0-16-554	23,20	126	0-30-696	13,00	62	0-46-825	9,60	84	0-65-396	7,30	134
0-10-820	24,90	103	0-16-558	24,70	126	0-30-697	10,90	61	0-47-100	31,10	80	0-65-397	7,90	134
0-10-825	17,50	96	0-16-870	18,00	125	0-32-100	16,60	63	0-47-101	7,65	81	0-65-398	8,30	134
0-11-219	8,55	108	0-16-871	18,00	125	0-32-109	12,10	62	0-47-160	25,60	79	0-65-399	10,10	134
0-11-221	4,00	110	0-16-872	19,00	125	0-32-125	16,20	63	0-47-312	5,40	78	0-65-400	6,05	131
0-11-300	6,35	109	0-16-873	19,00	125	0-32-189	10,40	62	0-47-314	5,40	78	0-65-404	6,25	131
0-11-301	9,30	108	0-16-874	19,00	125	0-33-158	22,70	60	0-47-315	8,10	78	0-65-406	5,35	133
0-11-325	15,00	104	0-16-875	20,40	125	0-33-191	21,70	60	0-47-316	2,55	78	0-65-407	5,55	133
0-11-411	3,05	111	0-16-876	20,40	125	0-33-194	21,70	60	0-47-322	8,05	78	0-65-408	5,65	133
0-11-700	3,30	96	0-16-877	20,90	125	0-33-195	26,50	60	0-47-440	8,80	81	0-65-409	6,15	133
0-11-718	4,65	108	0-16-878	20,90	125	0-33-198	32,80	60	0-47-443	10,00	81	0-65-410	4,75	132
0-11-725	7,35	104	0-16-879	21,30	125	0-33-218	16,30	61	0-47-460	12,90	80	0-65-411	5,55	132
0-11-800	9,40	96	0-16-880	24,40	125	0-33-238	12,70	60	0-47-465	16,20	80	0-65-412	5,80	132
0-11-911	3,10	97	0-16-881	32,80	125	0-33-442	39,10	60	0-47-480	27,90	79	0-65-413	6,40	132
0-11-952	6,20	98	0-16-882	34,20	125	0-33-514	28,80	59	0-47-488	31,00	79	0-65-414	5,65	132
0-11-980	12,10	98	0-20-092	20,40	115	0-33-522	16,90	60	0-47-681	29,30	80	0-65-415	6,35	132
0-12-105	28,00	120	0-20-108	36,60	230	0-33-526	34,10	60	0-47-720	9,85	75	0-65-416	6,75	132
0-12-134	9,00	120	0-20-556	18,60	243	0-33-527	34,70	59	0-54-925	13,80	152	0-65-417	5,65	132
0-12-202	12,50	121	0-20-807	7,45	229	0-33-531	35,70	60	0-55-114	15,20	165	0-65-418	6,35	132
0-12-313	19,70	120	0-22-441	8,70	161	0-33-532	35,10	59	0-55-116	12,50	165	0-65-419	6,95	132
0-12-315	19,80	120	0-22-442	6,85	161	0-33-552	21,00	60	0-55-117	13,00	165	0-65-425	36,30	137
0-12-330	14,20	122	0-22-443	7,75	161	0-33-720	29,70	59	0-58-111	4,70	172	0-65-428	40,50	136
0-12-378	7,15	120	0-22-444	7,90	161	0-33-728	31,90	59	0-58-112	4,70	172	0-65-437	51,00	137
0-12-504	14,00	122	0-22-445	18,80	162	0-33-811	33,50	59	0-58-113	4,70	172	0-65-438	41,70	136
0-12-508	13,80	122	0-22-450	7,75	161	0-33-932	30,50	61	0-58-114	4,70	172	0-65-440	30,30	135
0-14-040	11,40	184	0-22-451	8,80	161	0-34-102	24,50	65	0-58-120	4,70	172	0-65-441	30,60	136
0-15-061	5,50	116	0-22-455	8,90	161	0-34-105	32,10	65	0-58-911	4,80	172	0-65-443	30,60	136
0-15-106	16,10	116	0-22-456	10,60	161	0-34-108	39,50	65	0-58-912	4,80	172	0-65-478	4,60	131
0-15-211	12,20	229	0-22-458	7,55	161	0-34-133	43,50	65	0-58-913	4,80	172	0-65-479	4,90	131
0-15-218	12,00	229	0-22-460	9,15	162	0-34-134	54,50	65	0-58-930	16,00	172	0-65-481	5,65	131
0-15-252	24,10	115	0-22-461	8,10	162	0-34-295	8,80	66	0-62-571	8,70	133	0-65-482	6,15	131
0-15-556	9,60	242	0-22-462	9,30	162	0-34-296	11,30	66	0-63-022	31,10	153	0-65-483	6,25	131

CODICE	€	Pag.	CODICE	€	Pag.	CODICE	€	Pag.	CODICE	€	Pag.	CODICE	€	Pag.
0-65-490	10,60	134	0-89-904	19,90	209	1-15-382	7,55	116	1-42-921	26,00	72	1-68-784	24,20	154
0-65-491	9,75	134	0-90-947	10,10	207	1-15-385	7,90	116	1-42-922	27,10	72	1-68-786	24,20	154
0-65-492	32,40	136	0-90-948	13,20	207	1-15-388	9,50	116	1-42-923	33,60	72	1-68-842	21,90	154
0-66-357	6,70	151	0-90-949	15,70	207	1-15-403	14,60	116	1-43-524	40,60	70	1-68-843	21,90	154
0-66-358	8,90	151	0-90-950	23,30	207	1-15-439	7,55	116	1-43-525	45,70	71	1-68-845	21,90	154
0-68-010	15,40	152	0-94-606	50,50	195	1-15-441	41,50	116	1-43-536	51,50	70	1-68-926	18,70	154
0-68-732	10,20	155	0-95-112	33,10	276	1-15-446	7,90	114	1-43-537	62,00	71	1-68-942	21,70	154
0-68-842	4,25	154	0-95-935	9,10	209	1-15-448	9,50	116	1-43-548	63,00	70	1-68-945	21,50	154
0-68-946	4,25	154	0-97-552	16,00	209	1-15-558	197,00	231	1-43-549	69,50	71	1-68-946	21,70	154
0-69-251	5,00	211	0-TR250	45,90	177	1-15-559	197,00	231	1-43-553	27,00	73	1-68-947	18,70	154
0-69-252	4,80	211	1-02-715	96,00	155	1-15-842	94,50	231	1-43-554	29,80	73	1-68-949	21,50	154
0-69-253	8,15	211	1-03-850	0,50	82	1-15-906	197,00	231	1-43-555	44,80	73	1-68-950	21,70	154
0-69-256	20,00	210	1-03-851	0,50	82	1-15-907	198,00	231	1-43-556	56,00	73	1-68-953	21,50	154
0-69-833	21,50	173	1-10-018	12,50	107	1-17-383	129,00	207	1-43-557	67,00	73	1-68-992	18,10	155
06-TLM	83,50	265	1-10-099	12,90	94	1-17-750	27,70	226	1-43-558	67,50	73	1-69-100	157,00	243
0-70-447	13,10	227	1-10-150	2,55	109	1-17-751	33,40	226	1-43-572	97,00	70	1-70-316	46,70	26
0-70-448	20,80	227	1-10-151	5,80	107	1-17-752	39,00	226	1-45-013	66,50	83	1-70-326	73,50	23
0-70-450	25,80	227	1-10-189	12,90	101	1-17-753	54,00	226	1-45-530	16,10	83	1-77-022	133,00	264
0-70-451	39,00	228	1-10-199	7,45	95	1-17-754	68,00	226	1-45-685	28,90	83	1-77-023	148,00	258
0-70-452	144,00	228	1-10-418	7,10	107	1-17-755	89,00	226	1-45-686	31,40	83	1-77-108	217,00	268
0-70-453	27,60	227	1-10-425	11,20	104	1-19-212	13,30	117	1-45-687	37,30	83	1-77-109	201,00	268
0-70-454	17,70	227	1-10-481	14,90	105	1-19-800	28,30	117	1-47-324	1,25	79	1-77-121	511,00	259
0-77-030	63,00	274	1-10-550	25,20	95	1-20-110	34,80	230	1-47-329	1,25	79	1-77-123	246,00	256
0-79-153	49,10	153	1-10-601	58,50	110	1-20-112	21,40	117	1-47-403	7,05	82	1-77-128	12,00	266
0-83-033	8,60	158	1-11-221	39,50	110	1-20-437	3,75	116	1-47-404	7,05	82	1-77-131	144,00	263
0-83-034	11,80	158	1-11-300	42,40	109	1-20-447	15,40	116	1-47-803	8,70	82	1-77-132	164,00	259
0-83-035	19,10	158	1-11-301	56,00	108	1-20-531	37,30	230	1-47-804	8,70	82	1-77-133	224,00	251
0-83-100	28,20	159	1-11-325	28,70	104	1-20-600	37,10	117	1-47-917	21,60	82	1-77-160	563,00	267
0-83-121	12,40	159	1-11-515	27,00	183	1-20-800	93,00	117	1-47-919	21,60	82	1-77-161	76,00	265
0-83-122	18,00	159	1-11-700	54,00	96	1-20-809	8,50	117	1-51-030	34,60	117	1-77-164	246,00	263
0-83-179	46,20	160	1-11-718	60,50	108	1-30-299	9,30	62	1-51-031	50,00	169	1-77-168	97,50	266
0-84-000	25,90	220	1-11-802	80,00	97	1-30-657	17,10	61	1-51-104	8,80	171	1-77-170	15,20	266
0-84-001	27,20	220	1-11-911	41,90	97	1-30-687	5,35	61	1-51-171	7,30	170	1-77-171	13,80	266
0-84-002	31,20	220	1-11-916	55,00	97	1-30-697	10,30	61	1-51-172	8,00	170	1-77-174	123,00	268
0-84-003	31,40	220	1-11-921	49,70	97	1-32-125	15,30	63	1-51-173	9,25	170	1-77-176	223,00	268
0-84-004	35,50	220	1-11-952	86,50	98	1-33-041	18,80	61	1-51-174	11,40	170	1-77-184	83,50	265
0-84-006	25,90	221	1-11-967	107,00	98	1-33-191	20,50	60	1-51-175	11,70	170	1-77-201	49,50	264
0-84-007	29,60	221	1-11-983	80,00	97	1-33-194	20,50	60	1-51-178	16,50	170	1-77-221	124,00	264
0-84-008	30,00	221	1-12-003	116,00	118	1-33-195	25,00	60	1-51-937	62,00	169	1-77-245	604,00	267
0-84-009	28,60	220	1-12-004	119,00	118	1-33-198	30,90	60	15-261	148,00	243	1-79-206	172,00	22
0-84-010	29,20	221	1-12-005	154,00	118	1-33-218	15,40	61	15-273	106,00	243	1-79-213	88,00	39
0-84-016	31,90	221	1-12-006	189,00	119	1-33-238	12,00	60	1-54-051	15,40	171	1-79-215	103,00	41
0-84-294	28,80	222	1-12-007	214,00	119	1-33-442	36,80	60	1-54-052	16,30	171	1-79-216	20,80	26
0-84-495	21,80	214	1-12-020	93,50	121	1-33-514	27,20	59	1-54-053	17,70	171	1-79-217	31,40	26
0-84-496	21,80	214	1-12-033	57,00	119	1-33-522	16,00	60	1-54-638	10,30	170	1-79-218	42,60	26
0-84-519	20,60	111	1-12-034	67,00	119	1-33-527	32,60	59	1-54-641	14,70	170	1-83-065	54,00	160
0-84-645	15,10	222	1-12-060	95,50	121	1-33-552	19,80	60	1-54-642	15,40	170	1-83-066	98,00	160
0-84-646	17,40	222	1-12-078	119,00	120	1-34-477	166,00	65	1-54-643	16,30	170	1-83-067	142,00	160
0-84-647	17,30	222	1-12-100	104,00	119	1-34-478	217,00	65	1-54-712	34,80	169	1-83-068	174,00	160
0-84-648	21,30	222	1-12-102	41,50	122	1-34-734	110,00	65	1-54-724	44,30	169	1-83-069	45,40	160
0-84-649	23,10	222	1-12-116	54,50	121	1-34-737	169,00	65	1-55-099	60,00	165	1-84-182	13,00	156
0-84-808	13,00	223	1-12-136	180,00	118	1-35-522	4,60	67	1-55-119	45,70	165	1-84-280	11,70	226
0-84-809	16,90	223	1-12-137	187,00	118	1-35-524	5,90	67	1-55-120	114,00	166	1-92-064	11,20	27
0-84-810	13,90	223	1-12-151	43,70	122	1-35-536	9,50	67	1-55-513	37,60	165	1-92-065	16,50	27
0-84-811	18,90	223	1-12-152	43,70	122	1-35-603	17,60	83	1-55-515	9,10	164	1-92-066	25,80	27
0-84-812	13,90	223	1-12-203	90,00	119	1-42-251	61,00	74	1-55-525	11,40	164	1-92-067	36,40	27
0-84-813	15,90	223	1-12-204	96,00	119	1-42-252	67,00	74	1-55-526	15,80	164	1-92-734	18,90	28
0-84-814	18,90	223	1-12-205	109,00	119	1-42-253	73,50	74	1-57-053	34,50	171	1-92-978	174,00	30
0-84-815	16,90	223	1-12-220	81,50	121	1-42-254	100,00	74	1-57-530	51,00	171	1-92-980	169,00	36
0-84-816	24,90	223	1-13-901	16,90	148	1-42-262	266,00	77	1-57-531	58,50	171	1-93-278	236,00	29
0-89-858	26,30	213	1-13-902	42,90	148	1-42-311	38,00	74	1-57-532	73,00	171	1-93-301	13,90	244
0-89-859	28,10	213	1-13-903	31,60	148	1-42-312	40,80	74	1-57-533	85,50	171	1-93-329	10,40	43
0-89-860	27,80	214	1-13-904	45,80	149	1-42-313	46,60	74	1-57-534	112,00	171	1-93-330	18,70	42
0-89-861	30,20	214	1-13-905	45,80	149	1-42-314	50,50	74	1-57-550	149,00	171	1-93-601	10,60	43
0-89-866	21,70	213	1-13-906	52,50	149	1-42-315	65,50	74	1-57-552	206,00	171	1-93-935	76,50	25
0-89-867	22,90	213	1-13-907	54,00	149	1-42-316	101,00	74	1-66-039	8,90	143	1-93-950	48,20	39
0-89-868	25,40	213	1-13-929	11,40	208	1-42-421	69,50	74	1-68-724	17,00	155	1-93-951	61,50	40
0-89-869	22,60	214	1-13-947	14,30	208	1-42-422	77,00	74	1-68-732	43,60	155	1-93-968	86,00	23
0-89-870	23,60	214	1-13-976	23,90	209	1-42-423	79,50	74	1-68-733	54,50	155	1-93-978	20,80	35
0-89-871	25,40	215	1-15-122	9,10	230	1-42-799	16,90	75	1-68-734	16,80	155	1-93-980	20,70	35
0-89-872	27,10	215	1-15-245	12,60	230	1-42-802	21,00	75	1-68-735	14,90	155	1-93-981	44,50	35
0-89-873	27,40	215	1-15-317	12,20	229	1-42-804	27,50	75	1-68-737	14,90	155	1-94-210	187,00	21
0-89-874	29,40	215	1-15-368	13,40	116	1-42-919	21,20	72	1-68-738	14,90	155	1-94-231	79,00	39
0-89-875	29,90	215	1-15-379	12,50	116	1-42-920	22,50	72	1-68-739	16,10	155	1-94-738	58,00	28

CODICE	€	Pag.	CODICE	€	Pag.	CODICE	€	Pag.	CODICE	€	Pag.	CODICE	€	Pag.
1-94-745	18,30	33	1-TRA709T	3,40	179	2-84-179	12,10	156	6-11-802	87,00	97	FMHT0-80524	39,20	218
1-94-749	54,50	25	2-10-099	13,80	94	2-84-181	13,00	156	6-11-916	63,50	97	FMHT0-80541	70,50	218
1-94-850	201,00	29	2-10-122	26,60	92	2-84-183	14,60	156	6-11-921	69,00	97	FMHT0-80550	49,30	175
1-95-152	35,70	277	2-10-150	5,45	109	2-84-184	15,30	156	66-344M	3,90	151	FMHT0-80551	41,80	176
1-95-154	58,00	276	2-10-199	7,90	95	2-84-301	18,50	222	6-CT-10X	50,50	174	FMHT0-83211	29,80	157
1-95-564	38,60	227	2-10-550	26,80	95	2-84-302	12,50	156	6-GR100	59,00	181	FMHT0-83213	43,70	157
1-95-565	58,00	227	2-11-700	7,70	96	2-86-685	8,00	207	6-GR15	20,50	180	FMHT0-83231	6,10	156
1-95-566	80,00	227	2-11-718	9,85	108	2-86-686	8,60	207	6-GR25	26,50	180	FMHT0-83232	18,80	156
1-95-567	105,00	227	2-11-725	17,30	104	2-86-687	8,60	207	6-MR100	41,80	173	FMHT0-83233	20,60	156
1-95-611	81,50	41	2-11-800	11,60	96	2-86-688	8,60	207	6-MR55	28,10	173	FMHT0-83234	24,50	157
1-95-612	44,90	24	2-11-911	6,35	97	2-86-689	8,80	207	6-MR77	34,70	173	FMHT0-83235	27,80	157
1-95-613	48,70	24	2-11-921	7,10	97	2-86-690	10,20	207	6-PHT150	47,10	178	FMHT0-83236	31,60	157
1-95-614	54,50	24	2-11-983	10,30	97	2-86-691	10,30	207	6-TR110	35,50	177	FMHT0-83237	37,10	157
1-95-615	61,00	24	2-11-987	7,00	102	2-86-692	13,30	207	6-TR150HL	43,80	177	FMHT0-83238	38,00	157
1-95-616	66,00	24	2-14-053	18,10	184	2-86-693	14,90	207	6-TR150L	36,00	176	FMHT0-83239	42,00	157
1-95-617	70,00	24	2-14-054	30,40	184	2-86-694	15,10	207	6-TR35	11,40	174	FMHT0-83240	45,70	157
1-95-621	206,00	21	2-14-556	26,80	226	2-86-695	15,20	207	6-TR350	48,00	176	FMHT0-83241	54,50	157
1-95-622	248,00	21	2-14-562	24,20	225	2-86-696	15,80	207	6-TR40	16,80	174	FMHT0-83242	63,50	157
1-95-829	81,50	24	2-14-563	24,20	225	2-86-697	17,80	207	6-TR45	21,30	175	FMHT0-83244	25,00	157
1-96-178	24,60	47	2-14-564	24,20	225	2-86-698	18,80	207	6-TRE550	76,50	178	FMHT0-83245	27,60	157
1-96-179	9,25	47	2-14-566	26,70	225	2-87-602	18,90	207	6-TRE650	86,50	178	FMHT0-83246	29,80	157
1-96-181	13,00	47	2-14-567	28,10	225	2-87-604	29,00	207	8-10-421	7,75	106	FMHT0-83247	38,30	157
1-96-182	35,60	44	2-14-568	28,10	225	3-11-301	24,40	108	8-11-800	46,70	96	FMHT0-96230	29,30	216
1-96-183	29,10	43	2-15-244	33,30	114	3-11-718	26,30	108	9-47-821	10,80	81	FMHT10329-0	12,40	106
1-96-193	35,40	43	2-15-281	29,30	113	3-11-725	31,20	104	9-47-822	10,80	81	FMHT10330-0	14,90	103
1-97-475	95,00	37	2-15-283	30,50	113	3-15-905	4,35	229	9-83-079	2,95	159	FMHT10338-0	11,80	105
1-97-483	11,60	33	2-15-288	31,70	113	3-68-729	45,20	155	9-83-080	4,65	159	FMHT10358-0	8,70	99
1-97-503	80,50	30	2-15-289	34,70	113	3-68-946	73,00	154	FMHT0-10288	15,10	92	FMHT10365-0	13,40	100
1-97-510	44,50	26	2-15-558	16,10	231	4-11-700	28,00	96	FMHT0-10311	22,30	112	FMHT10367-0	20,00	100
1-97-514	59,00	25	2-15-594	29,80	114	4-11-921	169,00	97	FMHT0-10312	28,20	112	FMHT10369-0	12,30	99
1-97-515	65,50	42	2-15-595	30,50	114	4-18-226	13,80	167	FMHT0-16067	24,80	125	FMHT10370-0	21,70	100
1-97-517	33,80	31	2-15-599	31,70	114	4-18-236	3,80	167	FMHT0-20195	4,70	231	FMHT10373-0	9,20	99
1-97-518	42,00	31	2-15-842	9,60	231	4-18-286	4,25	166	FMHT0-20559	24,30	243	FMHT10375-1	25,60	99
1-97-519	30,00	32	2-15-906	13,10	231	4-18-287	4,55	166	FMHT0-33856	5,70	59	FMHT10592-0	18,30	9
1-97-521	34,70	32	2-16-270	70,50	124	4-18-288	5,05	166	FMHT0-33864	39,50	58	FMHT10592-0	18,30	105
1-97-524	4,10	35	2-16-271	105,00	124	4-18-289	6,15	166	FMHT0-33868	44,20	58	FMHT10594-0	18,30	105
1-97-525	6,60	35	2-16-382	22,60	126	4-18-290	9,40	166	FMHT0-62619	8,35	135	FMHT1-33856	5,40	59
1-CT106T	4,00	179	2-16-383	22,60	126	4-18-291	11,30	166	FMHT0-62620	11,90	135	FMHT1-55008	21,10	164
1-CT108T	4,30	179	2-16-384	23,90	126	4-18-292	10,70	166	FMHT0-62621	13,10	135	FMHT1-55009	19,60	164
1-CT109T	4,55	179	2-16-385	23,90	126	4-18-294	10,00	166	FMHT0-62622	10,00	135	FMHT1-55010	24,80	164
1-CT305T	4,25	180	2-16-386	23,90	126	4-18-297	13,00	167	FMHT0-62624	7,90	135	FMHT1-56010	57,00	172
1-CT306T	4,25	180	2-16-388	25,20	126	4-18-298	11,30	166	FMHT0-62626	32,60	137	FMHT1-56011	65,00	172
1-CT308T	4,25	180	2-16-389	25,20	126	4-18-299	29,50	167	FMHT0-62627	38,80	137	FMHT16693-0	17,50	124
1-GS10DT	5,00	181	2-16-390	26,00	126	4-18-327	18,00	167	FMHT0-62648	22,50	132	FMHT1-74266	224,00	251
1-GS15DT	4,50	181	2-16-391	26,00	126	4-18-328	19,40	167	FMHT0-62649	22,50	132	FMHT1-74267	164,00	258
1-GS20DT	12,50	181	2-16-392	30,90	126	4-18-329	17,80	168	FMHT0-62688	15,70	150	FMHT1-77356	868,00	252
1-GS25DT	15,10	181	2-16-393	32,50	126	4-18-330	18,80	168	FMHT0-62689	24,70	150	FMHT1-77357	661,00	252
1-PAA44T	2,50	174	2-16-394	33,80	126	4-18-331	19,70	168	FMHT0-62690	19,60	151	FMHT1-77413	336,00	254
1-PAA48T	2,50	174	2-16-395	36,80	126	4-18-332	16,90	168	FMHT0-62691	24,70	150	FMHT1-77414	401,00	256
1-PAA52T	2,50	174	2-16-396	39,80	126	4-18-333	19,50	168	FMHT0-69048	50,50	208	FMHT1-77415	426,00	255
1-PAA54T	2,50	174	2-16-883	68,00	125	4-69-261	10,90	209	FMHT0-69049	54,50	208	FMHT1-77416	489,00	253
1-PAA58T	2,50	174	2-16-885	122,00	125	4-69-262	15,70	209	FMHT0-70812	23,40	213	FMHT1-77435	61,00	265
1-PAA62T	2,50	174	2-17-199	22,70	114	4-69-263	22,50	210	FMHT0-70813	24,80	212	FMHT2-20209	22,10	231
1-PAA64T	2,50	174	2-17-202	26,70	114	4-87-988	19,70	206	FMHT0-70814	23,30	212	FMHT33005-0	39,20	58
1-PAA66T	2,50	174	2-17-204	23,90	115	4-87-989	23,10	206	FMHT0-71851	23,30	213	FMHT33100-0	32,90	58
1-SWK-BN050T	3,25	179	2-17-205	20,70	115	4-87-990	27,40	206	FMHT0-72414	24,80	111	FMHT33102-0	36,00	58
1-SWK-BN0625T	3,55	179	2-17-206	27,40	115	4-91-444	109,00	206	FMHT0-74884	19,00	224	FMHT42447-1	39,00	71
1-SWKBN075T	3,60	179	2-20-037	31,00	114	4-98-020	2,00	183	FMHT0-74886	18,00	224	FMHT42554-1	27,90	71
1-SWKBN100T	3,80	179	2-20-151	32,80	114	5-21-102	14,40	128	FMHT0-74888	16,80	224	FMHT42559-1	47,90	71
1-SWKBN1187T	3,80	179	2-34-772	40,50	66	5-21-103	17,50	128	FMHT0-74892	25,90	224	FMHT42561-1	65,50	71
1-SWK-BN375T	3,05	179	2-34-775	55,00	66	5-21-104	12,60	128	FMHT0-75408	18,00	224	FMHT62573-0	71,50	138
1-TRA202T	2,05	179	2-34-777	78,00	66	5-21-115	8,00	128	FMHT0-75409	13,60	224	FMHT62692-0	32,00	150
1-TRA204-5T	10,70	179	2-34-792	41,10	66	5-21-122	28,70	127	FMHT0-75438	14,30	224	FMHT65380-0	6,85	134
1-TRA204T	2,65	179	2-34-795	56,00	66	5-21-291	12,00	128	FMHT0-75467	15,10	224	FMHT65381-0	7,15	134
1-TRA205-5T	10,70	179	2-34-814	45,60	66	5-21-293	8,80	128	FMHT0-75468	43,80	212	FMHT65382-0	7,30	134
1-TRA205T	2,70	179	2-34-824	82,50	66	5-21-295	30,40	127	FMHT0-75469	46,70	212	FMHT65383-0	7,90	134
1-TRA206-5T	12,10	179	2-46-017	12,80	84	5-21-296	28,40	127	FMHT0-77407	61,50	273	FMHT65384-0	8,05	134
1-TRA206T	2,90	179	2-47-064	20,00	84	5-21-297	29,10	127	FMHT0-77422	177,00	275	FMHT65385-0	8,30	134
1-TRA208T	2,95	179	2-65-005	36,50	143	5-21-299	10,20	128	FMHT0-80516	13,80	216	FMHT65386-0	10,10	134
1-TRA209T	3,15	179	2-65-014	39,90	143	5-21-393	8,90	128	FMHT0-80517	13,80	216	FMHT65387-0	55,50	137
1-TRA704T	2,85	179	2-69-264	8,55	210	5-21-398	6,95	128	FMHT0-80518	13,80	217	FMHT65426-0	64,00	138
1-TRA705T	3,25	179	2-69-265	8,65	211	5-21-399	19,60	127	FMHT0-80519	13,80	217	FMHT65439-0	55,00	138
1-TRA706T	3,35	179	2-69-266	13,60	210	5-21-508	11,00	128	FMHT0-80520	13,80	217	FMHT66426-0	58,00	138
1-TRA708T	3,65	179	2-84-017	27,70	222	5-21-515	5,10	128	FMHT0-80523	13,80	217	FMHT6-70411	55,50	175

CODICE	€	Pag.	CODICE	€	Pag.	CODICE	€	Pag.	CODICE	€	Pag.	CODICE	€	Pag.
FMHT6-70418	67,00	181	FMMT17187-0	2,35	196	FMHT25130-0	4,50	197	STHT0-05622	13,90	239	STHT0-62632	25,20	139
FMHT6-70868	55,50	176	FMMT17190-0	2,35	196	FMHT25131-0	5,90	197	STHT0-05771	14,20	238	STHT0-62633	31,80	139
FMHT6-75934	79,50	177	FMMT17191-0	2,35	196	FMHT82676-0	31,60	195	STHT0-05776	14,80	238	STHT0-62634	38,60	139
FMHT73557-0	32,20	225	FMMT17192-0	2,35	196	FMHT82677-0	34,90	195	STHT0-05777	14,10	239	STHT0-62686	28,40	139
FMHT73755-0	32,20	225	FMMT17193-0	2,35	196	FMHT82678-0	38,10	195	STHT0-05786	11,10	238	STHT0-66121	4,40	148
FMHT73756-0	32,20	225	FMMT17194-0	2,35	196	FMHT82679-0	41,70	194	STHT0-05799	12,40	238	STHT0-70695	20,70	211
FMHT77165-0	120,00	271	FMMT17195-0	2,35	196	FMHT82680-0	47,10	194	STHT0-05864	13,90	238	STHT0-70885	9,55	152
FMHT77446-1	1005,00	250	FMMT17196-0	2,35	196	FMHT82681-0	55,50	194	STHT0-05867	19,80	240	STHT0-71028	25,60	111
FMHT77447-1	1512,00	249	FMMT17197-0	2,45	196	FMHT82683-1	74,00	192	STHT0-05895	12,90	238	STHT0-73872	15,30	110
FMHT77448-1	1966,00	249	FMMT17198-0	2,45	196	FMHT82684-1	118,00	192	STHT0-05898	23,70	239	STHT0-74361	13,60	220
FMHT77449-1	1376,00	250	FMMT17200-0	3,65	198	FMHT82685-1	108,00	192	STHT0-05899	23,90	239	STHT0-74362	11,70	218
FMHT77585-1	241,00	258	FMMT17208-0	3,65	198	FMHT82826-1	173,00	191	STHT0-05900	23,90	239	STHT0-74363	11,70	219
FMHT77586-1	302,00	257	FMMT17209-0	3,65	198	FMHT82827-1	208,00	192	STHT0-05926	12,90	244	STHT0-74364	14,10	219
FMHT77595-1	439,00	257	FMMT17210-0	3,65	198	FMHT82844-0	38,10	203	STHT0-05927	18,00	240	STHT0-74367	14,70	218
FMHT77596-1	449,00	254	FMMT17211-0	3,65	198	FMHT82845-0	69,00	203	STHT0-05928	38,50	240	STHT0-74454	13,00	218
FMHT77597-1	555,00	256	FMMT17212-0	3,75	198	FMHT82848-0	105,00	203	STHT0-05929	5,60	241	STHT0-74455	14,10	218
FMHT77598-1	615,00	255	FMMT17213-0	3,75	198	FMHT82849-0	190,00	203	STHT0-05930	7,15	241	STHT0-74456	11,70	218
FMHT77617-1	688,00	253	FMMT17214-0	3,85	198	FMHT82900-0	91,00	203	STHT0-05934	12,90	238	STHT0-74471	32,70	219
FMHT77652-0	311,00	251	FMMT17215-0	3,85	198	FMHT82901-0	33,50	203	STHT0-05936	20,10	238	STHT0-75044	19,90	226
FMHT77653-0	311,00	251	FMMT17216-0	4,35	198	FMHT82902-0	78,50	203	STHT0-10192	13,80	102	STHT0-75067	12,40	219
FMHT81507-1	270,00	277	FMMT17217-0	4,40	198	FMHT98101-0	85,00	191	STHT0-10193	13,60	101	STHT0-75068	11,70	219
FMHT81509-0	36,50	276	FMMT17218-0	4,40	198	FMHT98103-1	123,00	191	STHT0-10194	14,80	102	STHT0-75094	31,50	219
FMHT81511-0	52,50	277	FMMT17219-0	4,40	198	FMST1-70719	89,50	38	STHT0-11818	9,20	108	STHT0-75414	14,60	216
FMHT82565-0	53,50	274	FMMT17220-0	4,90	198	FMST1-70749	95,00	38	STHT0-11825	13,90	104	STHT0-77363	211,00	274
FMHT83006-0	46,00	158	FMMT17221-0	4,90	198	FMST1-71180	82,50	39	STHT0-11941	5,05	102	STHT0-77365	74,00	275
FMHT83007-0	48,00	158	FMMT17222-0	4,95	198	FMST1-71181	61,00	44	STHT0-14102	9,75	184	STHT0-77406	44,00	273
FMHT83008-0	50,00	158	FMMT17223-0	5,25	198	FMST1-71219	71,50	25	STHT0-14103	20,30	226	STHT0-83094	12,70	158
FMMT13029-0	3,75	204	FMMT17224-0	5,25	198	FMST1-71943	158,00	20	STHT0-16131	13,80	242	STHT0-83199	15,70	158
FMMT13030-0	3,75	204	FMMT17225-0	9,00	197	FMST1-71966	59,50	15	STHT0-16137	4,00	244	STHT0-83200	19,20	158
FMMT13031-0	3,95	204	FMMT17226-0	9,00	197	FMST1-71967	73,00	15	STHT0-16139	8,35	122	STHT10151-2	18,30	107
FMMT13032-0	4,25	204	FMMT17227-0	3,25	199	FMST1-71968	71,50	15	STHT0-20128	18,90	116	STHT10266-0	6,50	106
FMMT13033-0	4,65	204	FMMT17228-0	3,25	199	FMST1-71969	87,00	15	STHT0-20129	11,70	116	STHT10266-1	6,15	106
FMMT13034-0	4,90	204	FMMT17229-0	3,25	199	FMST1-71971	52,00	16	STHT0-26089	9,85	239	STHT10268-0	7,45	107
FMMT13035-0	5,10	204	FMMT17230-0	3,35	199	FMST1-71972	84,00	19	STHT0-28000	12,70	238	STHT10268-1	7,05	107
FMMT13036-0	5,35	204	FMMT17231-0	3,35	199	FMST1-71981	139,00	17	STHT0-28034	14,00	238	STHT10270-0	12,10	106
FMMT13037-0	5,60	204	FMMT17232-0	3,35	199	FMST1-72363	206,00	20	STHT0-28041	14,90	238	STHT10355-1	23,40	98
FMMT13038-0	6,15	204	FMMT17233-0	3,40	199	FMST1-72365	31,20	19	STHT0-28111	14,80	111	STHT10356-0	4,35	99
FMMT13039-0	6,35	204	FMMT17234-0	3,50	199	FMST1-72378	26,00	32	STHT0-47147	8,00	81	STHT10424-0	8,80	96
FMMT13040-0	6,65	204	FMMT17235-0	3,50	199	FMST1-72383	241,00	20	STHT0-47244	10,10	81	STHT10430-0	8,95	93
FMMT13041-0	7,30	204	FMMT17236-0	3,70	199	FMST1-73601	169,00	29	STHT0-51906	13,10	169	STHT10432-0	14,50	95
FMMT13042-0	7,60	204	FMMT17237-0	3,85	199	FMST1-73607	80,00	38	STHT0-51907	14,60	169	STHT10479-0	11,00	93
FMMT13062-0	2,50	205	FMMT17238-0	3,90	199	FMST1-75530	688,00	20	STHT0-51908	18,70	169	STHT1-05868	29,60	244
FMMT13065-0	2,70	205	FMMT17239-0	4,10	199	FMST1-75531	213,00	29	STHT0-51909	23,40	169	STHT1-05878	16,80	242
FMMT13066-0	3,00	205	FMMT17240-0	4,15	199	FMST1-75672	176,00	36	STHT0-51910	26,00	169	STHT1-05894	33,50	242
FMMT13067-0	3,40	205	FMMT17241-0	4,15	199	FMST1-75753	138,00	18	STHT0-51911	15,60	170	STHT1-05932	40,80	241
FMMT13068-0	3,90	205	FMMT17242-0	4,35	199	FMST1-75761	75,50	24	STHT0-54123	33,20	170	STHT1-05937	25,10	240
FMMT13069-0	4,50	205	FMMT17243-0	4,40	199	FMST1-75763	159,00	37	STHT0-54126	20,80	170	STHT1-16069	34,20	242
FMMT13070-0	5,45	205	FMMT17244-0	4,85	199	FMST1-75779	33,00	32	STHT0-54127	23,50	170	STHT1-20352	18,80	113
FMMT13071-0	6,25	205	FMMT17245-0	5,25	199	FMST1-75781	21,80	32	STHT0-54128	25,30	170	STHT1-20353	19,30	113
FMMT13072-0	6,80	205	FMMT17246-0	5,45	199	FMST1-75791	60,50	26	STHT0-60208	12,20	145	STHT13121-0	7,75	207
FMMT13073-0	9,40	205	FMMT17247-0	6,20	199	FMST1-75792	54,00	26	STHT0-60209	13,70	146	STHT13122-0	10,50	207
FMMT13074-0	9,40	205	FMMT17248-0	3,15	197	FMST1-75794	45,50	16	STHT0-60210	17,20	146	STHT13123-0	12,50	207
FMMT13077-0	10,80	205	FMMT17249-0	3,15	197	FMST1-75796	70,00	16	STHT0-60211	21,30	146	STHT13156-0	18,70	207
FMMT13081-0	11,80	205	FMMT17300-0	3,15	197	FMST17624-1	58,50	18	STHT0-60212	24,20	146	STHT1-43102	18,70	71
FMMT13082-0	12,30	205	FMMT17337-0	3,15	197	FMST17626-1	71,00	17	STHT0-60273	2,35	144	STHT1-43103	21,90	71
FMMT13083-0	13,30	205	FMMT17338-0	3,15	197	FMST17627-1	71,00	17	STHT0-60274	2,35	144	STHT1-43104	26,30	71
FMMT13084-0	13,30	205	FMMT17339-0	3,25	197	FMST17870-1	156,00	18	STHT0-60275	2,35	144	STHT1-43105	32,10	71
FMMT13085-0	13,60	205	FMMT17523-0	3,25	197	FMST1-80103	207,00	18	STHT0-60276	3,05	144	STHT1-43106	39,00	71
FMMT13086-0	14,40	205	FMMT17963-0	3,30	197	FMST1-80107	299,00	19	STHT0-60280	2,35	145	STHT1-43107	48,20	71
FMMT13087-0	15,20	205	FMMT17964-0	3,30	197	FMST1-80144	118,00	41	STHT0-60308	2,35	145	STHT1-43108	55,00	71
FMMT13088-0	15,90	205	FMMT17965-0	3,80	197	FMST1-80146	122,00	40	STHT0-60329	2,35	145	STHT1-43109	60,00	71
FMMT13089-0	16,90	205	FMMT17966-0	4,00	197	FMST1-80147	115,00	38	STHT0-60335	3,05	145	STHT1-43110	30,60	72
FMMT13094-0	17,70	205	FMMT17967-0	9,35	198	FMST1-80148	136,00	40	STHT0-60358	2,35	145	STHT1-43111	37,80	72
FMMT13095-0	18,30	205	FMMT17968-0	9,35	198	FMST1-80149	66,00	41	STHT0-60378	2,35	145	STHT1-43112	44,40	72
FMMT13096-0	18,60	205	FMMT17999-0	13,80	198	FMST75753-9	160,00	31	STHT0-60389	3,05	144	STHT1-43114	55,00	72
FMMT13097-0	8,75	205	FMMT18007-0	7,45	196	FMST81077-1	53,00	31	STHT0-60401	2,35	144	STHT1-43115	74,00	72
FMMT13098-0	9,05	205	FMMT18008-0	10,60	196	FMST81083-1	106,00	25	STHT0-60413	3,05	144	STHT1-43117	90,00	72
FMMT13109-0	10,30	205	FMMT18011-0	11,80	197	FMST82706-1	112,00	40	STHT0-62113	32,90	147	STHT1-57100	26,10	244
FMMT13111-0	10,90	205	FMMT18013-0	9,60	197	FMST82721-1	34,20	17	STHT0-62141	28,60	147	STHT1-60274	2,20	144
FMMT13112-0	11,50	205	FMMT19101-0	29,90	190	FMST82959-1	43,30	45	STHT0-62143	28,60	147	STHT1-60275	2,20	144
FMMT13113-0	13,20	205	FMMT25122-0	9,60	198	FMST82960-1	49,70	45	STHT0-62574	21,30	152	STHT1-60276	2,85	144
FMMT13115-0	14,60	205	FMMT25123-0	7,45	198	FMST82961-1	25,40	45	STHT0-62629	22,30	139	STHT1-60280	2,20	145
FMMT17185-0	2,35	196	FMMT25125-0	4,90	196	FMST82962-1	30,40	45	STHT0-62630	19,30	138	STHT1-60308	2,20	145
FMMT17186-0	2,35	196	FMMT25126-0	5,80	196	FMST82967-1	57,50	16	STHT0-62631	25,80	139	STHT1-60329	2,20	145

INDICE PER CODICE PRODOTTO

ELETTROUTENSILI ED ACCESSORI STANLEY® FATMAX®

CODICE	€	Pag.	CODICE	€	Pag.	CODICE	€	Pag.	CODICE	€	Pag.
FMC011S2-QW	173,00	306	SFMC700C2K-QW	225,00	289	SFMCMW2653B-XJ	580,00	331	SFMEW210S-QS	119,00	318
FMC021S2-QW	186,00	306	SFMC710C2K-QW	257,00	288	SFMCMW251B-XJ	585,00	322	SST1800-QS	529,00	315
FMC041S2-QW	200,00	307	SFMC711D22-QW	249,00	288	SFMCMW251M-QW	846,00	322	ST55-QS	96,00	315
FMC086L-XJ	50,00	307	SFMC715D2K-QW	275,00	287	SFMCN616B-XJ	308,00	300	STA54422-XJ	69,27	336
FME1250K-QS	279,00	310	SFMC720D2K-QW	301,00	288	SFMCN616D2K-QW	518,00	300	STA7228-XJ	11,63	336
FME190-QS	219,00	319	SFMC721B-XJ	177,00	287	SFMCPC93B-XJ	222,00	325	STA88540-XJ	25,36	336
FME301K-QS	219,00	316	SFMC721D2K-QW	292,00	287	SFMCPC93M1-QW	307,00	325	STA88542-XJ	29,70	336
FME340K-QS	148,00	316	SFMC721M2K-QW	399,00	287	SFMCPC93M1-QW	307,00	325	STA88544-XJ	32,74	337
FME365K-QS	211,00	320	SFMC750B-XJ	155,00	289	SFMCPC93M1-QW	307,00	325	STA88546-XJ	25,74	337
FME380K-QS	214,00	317	SFMC750D2K-QW	283,00	289	SFMCPP32B-XJ	157,00	327	STA88548-XJ	35,79	337
FME440K-QS	146,00	317	SFMC750D2K-QW	283,00	289	SFMCPP32M1-QW	241,00	327	STA88550-XJ	21,40	337
FME630K-QS	193,00	316	SFMCCE001B-XJ	85,00	302	SFMCPP32M1-QW	241,00	327	STA88552-XJ	29,70	338
FME650K-QS	192,00	320	SFMCCE100B-XJ	96,00	302	SFMCPS620B-XJ	181,00	326	STA88552-XJ	29,70	338
FME670K-QS	119,00	320	SFMCCE500B-XJ	142,00	298	SFMCPS620M1-QW	294,00	326	STA88553-XJ	22,30	338
FMEG210K-QS	87,00	314	SFMCCE500D2K-QW	296,00	298	SFMCPS620M1-QW	294,00	326	STA88554-XJ	29,70	338
FMEG210-QS	76,50	314	SFMCCE510B-XJ	163,00	298	SFMCPS300B-XJ	132,00	299	STA88555-XJ	29,70	339
FMEG220K-QS	106,00	313	SFMCCE510D2K-QW	295,00	298	SFMCPS300D2K-QW	288,00	299	STA88557-XJ	29,70	339
FMEG225VS-QS	111,00	313	SFMCCE520B-QW	190,00	301	SFMCPS305B-XJ	187,00	300	STA88558-XJ	22,30	339
FMEG232-QS	128,00	313	SFMCCE530B-XJ	145,00	301	SFMCPS310B-XJ	255,00	299	STA88561-XJ	22,30	339
FMEH1100K-QS	188,00	309	SFMCCE600B-XJ	119,00	302	SFMCPS310D2K-QW	411,00	299	STA88580-XJ	26,77	338
FMEH750K-QS	119,00	309	SFMCCE800C2K-QW	288,00	290	SFMCPS500B-XJ	164,00	296	STZ51N1-XJ	25,00	329
FMEH850K-QS	150,00	309	SFMCCE800C2K-QW	288,00	290	SFMCPS500M2K-QW	405,00	296	STZB1-XJ	25,00	329
FMEW204K-QS	141,00	317	SFMCCE810D2K-QW	345,00	290	SFMCPS550B-XJ	297,00	295	STZCS1220-XJ	15,90	329
FMEW214K-QS	103,00	318	SFMCCE820D2K-QW	368,00	290	SFMCPS550M2K-QW	567,00	295	STZCS1230-XJ	19,90	329
SFMCB14-QW	72,00	304	SFMCCE900B-XJ	229,00	291	SFMCPS600B-XJ	183,00	294	STZCS1240-XJ	30,90	334
SFMCB14-QW	72,00	328	SFMCCE920B-XJ	239,00	291	SFMCPS600M2K-QW	368,00	294	STZCS220-XJ	16,90	329
SFMCB202-XJ	124,00	305	SFMCCE940B-XJ	276,00	292	SFMCPS650B-XJ	204,00	294	STZCS230-XJ	21,40	329
SFMCB202-XJ	124,00	328	SFMCCE940M1-QW	408,00	292	SFMCPS650M2K-QW	416,00	294	STZCS240-XJ	31,90	334
SFMCB204-XJ	167,00	305	SFMCCE400B-XJ	131,00	293	SFMCST933B-XJ	181,00	323	STZCS240-XJ	31,90	334
SFMCB204-XJ	167,00	328	SFMCCE400M2K-QW	368,00	293	SFMCST933M1-QW	294,00	323	STZCS240-XJ	31,90	334
SFMCB206-XJ	174,00	304	SFMCCE700B-XJ	239,00	293	SFMCST933M1-QW	294,00	323	STZCS240-XJ	31,90	334
SFMCB206-XJ	174,00	328	SFMCCE700M2K-QW	498,00	293	SFMCSTB933B-XJ	241,00	323	STZCS240-XJ	31,90	334
SFMCB24-QW	121,00	304	SFMCCE750B-XJ	157,00	327	SFMCSTB933M-QW	364,00	323	STZCS240-XJ	31,90	334
SFMCB6012-QW	79,00	334	SFMCCE75M1-QW	265,00	327	SFMCSTB963B-XJ	300,00	332	STZCS240-XJ	31,90	334
SFMCB6025-XJ	221,00	334	SFMCCEGWA-XJ	29,90	327	SFMCV002B-XJ	151,00	300	STZCS240-XJ	31,90	334
SFMCB605-XJ	287,00	334	SFMCCH900B-XJ	241,00	285	SFMCW220B-XJ	97,00	296	STZCS240-XJ	31,90	334
SFMCBL01B-XJ	155,00	301	SFMCCH900M22-QW	427,00	285	SFMCW220D1S-QW	181,00	296	STZCS240-XJ	31,90	334
SFMCBL7B-XJ	181,00	325	SFMCCH855B-XJ	181,00	324	SFMCW221B-XJ	96,00	297	STZCS240-XJ	31,90	334
SFMCBL7M1-QW	294,00	325	SFMCCHT855M1-QW	294,00	324	SFMCW221D1S-QW	181,00	297	STZCS240-XJ	31,90	334
SFMCBLB76B-XJ	261,00	332	SFMCCL020B-XJ	42,00	303	SFMCW400B-XJ	264,00	297	STZCS240-XJ	31,90	334
SFMCSS630B-XJ	278,00	326	SFMCCL030B-XJ	136,00	303	SFMEE500S-QS	289,00	319	STZCS240-XJ	31,90	334
SFMCSS630M1-QW	404,00	326	SFMCMS2653B-XJ	781,00	331	SFMEH200K-QS	182,00	310	STZCS240-XJ	31,90	334
SFMCSSB664B-XJ	364,00	333	SFMCMW2651B-XJ	543,00	322	SFMEH210K-QS	232,00	310	STZCS240-XJ	31,90	334
			SFMCMW2651M-QW	769,00	322	SFMEH220K-QS	303,00	312	STZCS240-XJ	31,90	334
						SFMEH230K-QS	426,00	312	STZCS240-XJ	31,90	334

SPONSORIZZAZIONI


STANLEY® LEADER MONDIALE NELLA PRODUZIONE DI UTENSILI, È ASSOCIATA AL MONDO DELLE COMPETIZIONI SPORTIVE.

STANLEY® è fornitore ufficiale di utensili delle prestigiose squadre di calcio FC Barcelona e FC Barcelona Femeni.



STANLEY

FC BARCELONA
OFFICIAL TOOLS





STANLEY

STANLEY

STANLEY

STANLEY

STANLEY

LIGHT DUTY STAPLERS

HEAVY DUTY STAPLERS

TR250 2 IN 1 STAPLER/NAILER

HEAVY DUTY STAPLES FOR...

LIGHT DUTY STAPLES FOR...

BRAD NAILS FOR...

www.stanleytools.com

www.stanleytools.com

www.stanleytools.com

www.stanleytools.com

SOLUZIONE ESPOSITIVA CON METRI LINEARI IN METALLO

Per ulteriori informazioni,
contattate i nostri agenti di vendita.

SOLUZIONI ESPOSITIVE CON METRI LINEARI IN METALLO

Per ulteriori informazioni, contattate i nostri agenti di vendita

ESPOSITORE DA TERRA 1 METRO - COMPLETO DI 2 MONTANTI

Codice: STHT8-98807
Testata con logo luminoso
Dimensioni (LxHxP):
103 x 223,3 x 54,1 cm



ESPOSITORE DA TERRA 1 METRO - COMPLETO DI 1 MONTANTE

Codice: STHT8-98809
Testata con logo luminoso
Dimensioni (LxHxP):
101,5 x 223,3 x 54,1 cm



ESPOSITORE DA TERRA 1 METRO - COMPLETO DI 2 MONTANTI

Codice: STHT8-73715
Dimensioni (LxHxP):
103 x 145,9 x 54,1 cm



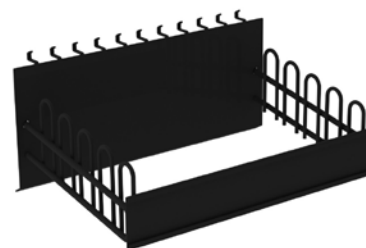
ESPOSITORE MARTELLI

Codice: STHT8-98847
Dimensioni (LxHxP):
7,5 x 18,9 x 25 cm



ESPOSITORE SEGACCI - 4 POSIZIONI

Codice: STHT8-98854
Dimensioni (LxHxP):
30 x 12,5 x 18 cm




ESPOSITORE PORTABUSSOLE

Codice: MS99820-XJ
Dimensioni (LxHxP):
45 x 40,5 x 14,5 cm



RIPIANO 1 METRO

Codice: STHT8-98828
Dimensioni (LxHxP): 99,8 x 10,0 x 51,1 cm



ESPOSITORI

CONF.20 GANCI FILO DOPPIO

Codice: STHT8-98837

Lunghezza: 20 cm



CONF.20 GANCI FILO SEMPLICE

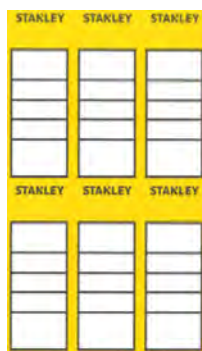
Codice: STHT8-98839

Lunghezza: 20 cm



FOGLIO 6 CARTONCINI FINE CORSA

Codice: MS99169-XJ




CONF.100 TARGHETTE PORTAPREZZI

Codice: STHT8-98841

Dimensioni (LxHxP):

3 x 6 x 8 cm



ESPOSITORE SISTEMA TRACK WALL

Codice: MS99717-IT

Dimensioni: 86 x 168 x 40 cm.



ESPOSITORI

VETRINA PER STRUMENTAZIONE ELETTRONICA

Con serratura

Codice: STHT6-97886

Dimensioni: 41 × 170 × 37,5 cm.



LASER CENTRE

Codice: MS99579-XJ

Dimensioni: 64,4 × 149,8 × 80 cm.



ESPOSITORE A TORRE

Codice: STHT6-97898

Dimensioni: Altezza 146 cm, larghezza utile 20 cm.



ESPOSITORE DA TERRA PICCOLO

Codice: MS99337-IT

Ingombro: l.39 × h.110 × p.90 cm.



ESPOSITORI

COPRIPALLET

Codice: STHT6-97893
Ingombro: 80 × 120 cm.



ESPOSITORE DA TERRA GRANDE

Codice: STHT7-97134
Ingombro: l.78 × h.113 × p.96 cm.



ESPOSITORE DA BANCO

Codice: MS99094-IT
Ingombro: 30 × 14 × 30 cm.



ESPOSITORE DA TERRA

Codice: MS99066-IT
Ingombro: 38 × 134 × 38 cm.



NORME SULLA GESTIONE DEI RIFIUTI DI APPARECCHI ELETTRICI ED ELETTRONICI (RAEE)



INFORMAZIONE AGLI UTENTI

Ai sensi del D. Lgs. 49/2014 e s.m.i. "Attuazione della direttiva 2012/19/UE sui Rifiuti di Apparecchiature Elettriche ed Elettroniche (RAEE)", il simbolo del cassonetto barrato riportato sul prodotto o sulla sua confezione indica che l'apparecchiatura a fine della propria vita utile deve essere raccolta separatamente dagli altri rifiuti.

L'utente deve pertanto conferire i RAEE agli idonei centri di raccolta differenziata dei rifiuti elettronici ed elettrotecnici oppure riconsegnarli al punto vendita al momento dell'acquisto di una nuova apparecchiatura equivalente, in ragione di uno a uno. E' inoltre possibile conferire i RAEE di piccolissime dimensioni (inferiori ai 25 cm) gratuitamente e senza alcun vincolo di acquisto ("uno contro zero") presso i rivenditori che abbiano superficie di vendita di AEE al dettaglio di almeno 400 mq o che espongano avviso indicante la possibilità di lasciare tali rifiuti.

L'adeguata raccolta differenziata per l'avvio successivo dell'apparecchiatura dismessa al riciclaggio, al trattamento ed allo smaltimento ambientalmente compatibile contribuisce ad evitare possibili effetti negativi sull'ambiente e sulla salute e favorisce il reimpiego e/o riciclo dei materiali di cui è composta l'apparecchiatura. Lo smaltimento abusivo del prodotto da parte dell'utente comporta l'applicazione delle sanzioni amministrative previste dalla vigente normativa.

Per ulteriori informazioni in merito potete contattare il customer service al numero: 039 9590204

Il contributo individuale per la gestione dei RAEE (detto altrimenti "visibile fee") non viene applicato ai prodotti contenuti nel presente catalogo, in quanto il costo sostenuto per la gestione dei RAEE rimane a carico della nostra azienda.

NORME SULLA GESTIONE DEI RIFIUTI DI PILE ED ACCUMULATORI



INFORMAZIONE AGLI UTENTI

Ai sensi dell'art. 22 del D. Lgs. 188/2008 e s.m.i. "Attuazione della direttiva 2006/66/CE, concernente pile, accumulatori e relativi rifiuti e che abroga la direttiva 91/157/CEE", il simbolo del cassonetto barrato riportato su pile ed accumulatori o sulle loro confezioni o sugli imballaggi indica che tali prodotti alla fine della propria vita utile devono essere raccolti separatamente dagli altri rifiuti.

L'utente dovrà pertanto conferire pile ed accumulatori esausti alle piattaforme ecologiche comunali, alle altre strutture di raccolta istituite dal servizio pubblico o presso i rivenditori che espongano avviso indicante la possibilità di lasciare presso i propri punti vendita tali rifiuti.

L'adeguata raccolta differenziata per l'avvio successivo al riciclaggio, al trattamento ed allo smaltimento ambientale compatibile contribuisce ad evitare possibili effetti negativi sull'ambiente e sulla salute e favorisce il reimpiego e/o riciclo dei materiali di cui è composto il prodotto.

Lo smaltimento abusivo da parte dell'utente comporta l'applicazione delle sanzioni amministrative previste dalla vigente normativa.

Per ulteriori informazioni in merito potete contattare il customer service al numero: 039 9590204

Il contributo individuale per la gestione dei rifiuti di pile ed accumulatori (detto altrimenti "visibile fee") non viene applicato ai prodotti contenuti nel presente catalogo, in quanto sostenuto interamente dalla nostra Azienda.

PRODOTTI ELIMINATI

CODICE	DESCRIZIONE	PAGINA LISTINO 2022	PRODOTTO SOSTITUTIVO	DESCRIZIONE	PREZZO 2023 €	PAGINA LISTINO 2023
0-03-601	PUNTA A TRACCIARE MM190	106				
0-10-231	COLTELLO MULTIRUOLO - LAMA CARBONIO	144	0-10-232	COLTELLO MULTIRUOLO LAMA INOX	10,70	112
0-33-041	FLESSOMETRO POWERLOCK 3M - 19MM	77	0-33-218	FLESSOMETRO POWERLOCK 3M - 12,7MM	16,30	61
0-33-203	FLESSOMETRO POWERLOCK 3M/MP.	76	0-30-686	FLESSOMETRO TYLON 3M/MP	6,90	62
0-34-478	ROTELLA MASTER II MABOLON 50M.	82	1-34-478	ROTELLA MASTER II MABOLON 50M.	217,00	65
0-42-430	SET 2 FIALE PLASTICA X LIVELLA ACQUA	96				
0-47-011	COMPASSO A PUNTA CON VITE 200	107				
0-55-115	LEVACHIODI GIAPPONESE MM.300	209	0-55-114	LEVACHIODI GIAPPONESE MM.250	15,20	165
0-64-916	GIRAVITE CUSHION GRIP L. STANDARD 5X100MM	180	STHT16146-0	GIRAVITE CUSHION GRIP L. STANDARD 5X100MM	4,00	140
0-64-917	GIRAVITE CUSHION GRIP L. STANDARD 6,5X45MM	180	STHT16147-0	GIRAVITE CUSHION GRIP L. STANDARD 6,5X45MM	4,35	140
0-64-919	GIRAVITE CUSHION GRIP L. STANDARD 6,5X150MM	180	STHT16148-0	GIRAVITE CUSHION GRIP L. STANDARD 6,5X150MM	4,60	140
0-64-921	GIRAVITE CUSHION GRIP L. STANDARD 8,0X150MM	180	STHT16149-0	GIRAVITE CUSHION GRIP L. STANDARD 8,0X150MM	6,45	140
0-64-922	GIRAVITE CUSHION GRIP L. STANDARD 10,0X200MM	180	STHT16150-0	GIRAVITE CUSHION GRIP L. STANDARD 10,0X200MM	7,95	140
0-64-923	GIRAVITE CUSHION GRIP L. STRUM. 2,5X75MM	181	STHT16151-0	GIRAVITE CUSHION GRIP L. STRUM. 2,5X75MM	3,50	140
0-64-924	GIRAVITE CUSHION GRIP L. STRUM. 3,0X75MM	181	STHT16152-0	GIRAVITE CUSHION GRIP L. STRUM. 3,0X75MM	3,60	140
0-64-930	GIRAVITE CUSHION GRIP L. PHILLIPS 0X60MM	181	STHT16153-0	GIRAVITE CUSHION GRIP L. PHILLIPS 0X60MM	3,50	140
0-64-931	GIRAVITE CUSHION GRIP L. PHILLIPS 1X45MM	181	STHT16154-0	GIRAVITE CUSHION GRIP L. PHILLIPS 1X45MM	4,20	141
0-64-932	GIRAVITE CUSHION GRIP L. PHILLIPS 1X75MM	181	STHT16155-0	GIRAVITE CUSHION GRIP L. PHILLIPS 1X75MM	4,35	140
0-64-933	GIRAVITE CUSHION GRIP L. PHILLIPS 1X150MM	181				
0-64-934	GIRAVITE CUSHION GRIP L. PHILLIPS 2X45MM	181	STHT16157-0	GIRAVITE CUSHION GRIP L. PHILLIPS 2X45MM	4,35	141
0-64-940	GIRAVITE CUSHION GRIP L. PHILLIPS 2X100MM	181	STHT16158-0	GIRAVITE CUSHION GRIP L. PHILLIPS 2X100MM	5,25	140
0-64-941	GIRAVITE CUSHION GRIP L. PHILLIPS 2X150MM	181				
0-64-949	GIRAVITE CUSHION GRIP L. PHILLIPS 3X150MM	181	STHT16159-0	GIRAVITE CUSHION GRIP L. PHILLIPS 3X150MM	6,15	140
0-64-952	GIRAVITE CUSHION GRIP L. POZIDRIV 0X60MM	181	STHT16161-0	GIRAVITE CUSHION GRIP L. POZIDRIV 0X60MM	4,55	141
0-64-955	GIRAVITE CUSHION GRIP L. POZIDRIV 1X75MM	181	STHT16162-0	GIRAVITE CUSHION GRIP L. POZIDRIV 1X75MM	4,75	141
0-64-974	GIRAVITE CUSHION GRIP L. POZIDRIV 2X100MM	181	STHT16163-0	GIRAVITE CUSHION GRIP L. POZIDRIV 2X100MM	5,10	141
0-64-976	GIRAVITE CUSHION GRIP L. POZIDRIV 3X150MM	181	STHT16164-0	GIRAVITE CUSHION GRIP L. POZIDRIV 3X150MM	5,45	141
0-65-007	SET 6 GIRAVITI CUSHION GRIP	182	STHT16165-0	SET 6 GIRAVITI CUSHION GRIP	18,40	142
0-65-009	SET 6 GIRAVITI CUSHION GRIP PH+STD+TESTER	182	STHT16166-0	SET 6 GIRAVITI CUSHION GRIP PH+STD+TESTER	19,60	142
0-65-011	SET 8 GIRAVITI CUSHION GRIP PH+STD	183	STHT16167-0	SET 8 GIRAVITI CUSHION GRIP PH+STD	24,70	142
0-65-012	SET 2 GIRAVITI CUSHION GRIP+CERCAFASE	183	STHT16168-0	SET 2 GIRAVITI CUSHION GRIP+CERCAFASE	10,00	142
0-65-013	SET 4 GIRAVITI CUSHION GRIP PH+STD	183	STHT16169-0	SET 4 GIRAVITI CUSHION GRIP PH+STD	12,80	143
0-93-931	SET 2 MATITE ROSSE-MINA TENE	103				
0-93-932	SET 2 MATITE VERDI-MINA DURA	103				
1-10-409	CUTTER M.P.O. 9,5 MM.	139	0-10-409	CUTTER M.P.O. 9,5 MM	5,30	109
1-15-123	SEGNETTO X METALLO MM.510	295	1-15-122	SEGNETTO PER METALLO	9,10	230
1-17-756	TESTA RICAMBIO X TAGLIABULLONI MM. 350	291				
1-17-757	TESTA RICAMBIO X TAGLIABULLONI MM. 450	291				
1-17-758	TESTA RICAMBIO X TAGLIABULLONI MM. 600	291				
1-17-759	TESTA RICAMBIO X TAGLIABULLONI MM. 750	291				
1-17-760	TESTA RICAMBIO X TAGLIABULLONI MM. 900	291				
1-19-190	TAGLIACORNICI LEGNO MM.250X62	152	1-20-112	TAGLIACORNICI IN ABS MM.310	21,40	117
1-19-191	TAGLIACORNICI LEGNO MM.300X62	152	1-20-112	TAGLIACORNICI IN ABS MM.310	21,40	117
1-19-192	TAGLIACORNICI LEGNO MM.350X76	152	1-20-112	TAGLIACORNICI IN ABS MM.310	21,40	117
1-19-194	TAGLIACORNICI LEGNO MM.350X122	152	1-20-112	TAGLIACORNICI IN ABS MM.310	21,40	117
1-33-681	FLESSOMETRO FATMAX 3MT.	74	STHT37230-0	FLESSOMETRO CONTROL-LOCK 3M - 19MM	11,00	59
1-33-684	FLESSOMETRO FATMAX 5MT.	74	STHT37231-0	FLESSOMETRO CONTROL-LOCK 5M - 25MM	18,00	59
1-47-405	FLACONE POLVERE BIANCA GR. 115	102				

CODICE	DESCRIZIONE	PAGINA LISTINO 2022	PRODOTTO SOSTITUTIVO	DESCRIZIONE	PREZZO 2023 €	PAGINA LISTINO 2023
1-55-101	LEVACHIODI FATMAX MM.360	209				
1-55-155	LEVACHIODI COLLO DI CIGNO CM.50	210				
1-55-156	LEVACHIODI COLLO DI CIGNO CM.60	210				
1-55-157	LEVACHIODI COLLO DI CIGNO CM.70	210				
1-65-010	SET RIPARAZIONE CUSHION GRIP	183				
1-77-172	SUPPORTO DA PARETE TPVM	340	FMHT1-77435	SUPPORTO DA PARETE FATMAX	61,00	265
1-77-175	RUOTA MISURAZIONE MW-20M	343	1-77-174	RUOTA DI MISURAZIONE STRADALE	123,00	268
1-77-192	MINI TREPIEDE X CL2	341	FMHT1-77435	SUPPORTO DA PARETE FATMAX	61,00	265
1-92-071	ORGANIZER 18 SCOMPARTI	41	1-97-483	ORGANIZER SORTMASTER JUNIOR	11,60	33
1-95-569	TESTA RICAMBIO X TAGLIABULLONI MM.1050	291				
1-97-506	CASSETTA 24" CON VALIGETTA	29	1-97-514	CASSETTA 24" CON ORGANIZER	59,00	25
2-17-201	SEGA A DORSO FATMAX MM.350	148	2-17-202	SEGA A DORSO FATMAX MM 350 HP	26,70	114
2-33-681	FLESSOMETRO FATMAX 3M.	74	STHT37230-0	FLESSOMETRO CONTROL-LOCK 3M - 19MM	11,00	59
2-33-684	FLESSOMETRO FATMAX 5M.	74	STHT37231-0	FLESSOMETRO CONTROL-LOCK 5M - 25MM	18,00	59
9-47-314	PENNARELLO FATMAX PUNTA SCALPELLO	97	0-47-314	PENNARELLO FATMAX PUNTA SCALPELLO	5,40	78
9-62-096	ESPOSITORE 84 GIRAVITI ESSENTIAL	187				
9-62-240	ESPOSITORE 168 GIRAVITI ESSENTIAL	188				
FMHT0-62623	GIRAVITE FATMAX ESAG.PUNTA PHILLIPS 3x150	174	FMHT0-62622	GIRAVITE FATMAX ESAG.PUNTA PHILLIPS 2x125	10,00	135
FMHT0-62625	GIRAVITE FATMAX ESAG.PUNTA POZIDRIV 3x150	174	FMHT0-62624	GIRAVITE FATMAX ESAG.PUNTA POZIDRIV 2x125	7,90	135
FMHT42562-1	LIVELLA FATMAX CLASSIC PRO - 200CM	89	STHT1-43109	LIVELLA FATMAX CLASSIC - 200CM	60,00	71
FMHT42884-1	LIVELLA FATMAX CLASSIC PRO TORPEDO	95	XTHT0-42495	LIVELLA TORPEDO FATMAX	37,20	76
FMHT81510-0	TORCIA A PENNA	354				
FMST17830-1	ORGANIZER 2/3 PRO-STACK FATMAX	17	FMST82967-1	ORGANIZER PRO-STACK	57,50	16
FMST17831-1	KIT ORGANIZER PRO-STACK 2/3 + 2X1/3	17	FMST82967-1	ORGANIZER PRO-STACK	57,50	16
FMST83296-1	CESTELLO PRO-STACK 18"	19	FMST17626-1	CESTELLO IN TESSUTO PRO-STACK	71,00	17
FMST83297-1	BORSA PRO-STACK 18"	19	FMST17627-1	BORSA IN TESSUTO PRO-STACK	71,00	17
STHT0-33559	FLESSOMETRO GRIP 3M - 19MM	75	STHT37230-0	FLESSOMETRO CONTROL-LOCK 3M - 19MM	11,00	59
STHT0-33561	FLESSOMETRO GRIP 5M - 28MM	75	STHT37231-0	FLESSOMETRO CONTROL-LOCK 5M - 25MM	18,00	59
STHT0-33566	FLESSOMETRO GRIP 8M - 28MM	75	STHT37232-0	FLESSOMETRO CONTROL-LOCK 8M - 25MM	21,00	59
STHT0-36117	FLESSOMETRO NEW MAX 5M - 25MM	77	STHT37231-0	FLESSOMETRO CONTROL-LOCK 5M - 25MM	18,00	59
STHT0-36118	FLESSOMETRO NEW MAX 8M - 25MM	77	STHT37232-0	FLESSOMETRO CONTROL-LOCK 8M - 25MM	21,00	59
STHT0-36121	FLESSOMETRO NEW MAX 3M - 19MM	77	STHT37230-0	FLESSOMETRO CONTROL-LOCK 3M - 19MM	11,00	59
STHT0-65148	GIRAV.CUSHION GRIP L. TORX TT10X80	182	STHT16177-0	GIRAV.CUSHION GRIP L. TORX TT10X80	3,85	141
STHT0-65149	GIRAV.CUSHION GRIP L. TORX TT15X80	182	STHT16178-0	GIRAV.CUSHION GRIP L. TORX TT15X80	4,00	141
STHT0-65150	GIRAV.CUSHION GRIP L. TORX TT20X80	182	STHT16179-0	GIRAV.CUSHION GRIP L. TORX TT20X80	4,20	141
STHT0-65151	GIRAV.CUSHION GRIP L. TORX TT25X80	182	STHT16180-0	GIRAV.CUSHION GRIP L. TORX TT25X80	4,35	141
STHT0-65152	GIRAV.CUSHION GRIP L. TORX TT27X80	182	STHT16181-0	GIRAV.CUSHION GRIP L. TORX TT27X80	4,45	141
STHT0-65153	GIRAV.CUSHION GRIP L. TORX TT30X80	182	STHT16182-0	GIRAV.CUSHION GRIP L. TORX TT30X80	4,75	141
STHT0-75065	PINZA BECCHI LUNGHI PIEGATI MM 150	281				
STHT0-75066	PINZA BECCHI LUNGHI PIEGATI MM 200	281				
STHT1-16132	UT.PER FISSAGGIO PARASPIGOLI	317				
STHT1-43116	LIVELLA CLASSIC MAGNETICA CM.180	90	STHT1-43117	LIVELLA CLASSIC MAGNETICA CM.200	90,00	72
STHT1-43118	LIVELLA CLASSIC CM. 30	89	STHT1-43102	LIVELLA CLASSIC CM. 40	18,70	71
STHT1-60273	GIRAVITE ESSENTIAL POZI 0x50	185	STHT0-60273	GIRAVITE ESSENTIAL POZI 0x50	2,35	144
STHT1-60401	GIRAVITE ESSENTIAL STD. 6,5X30	184	STHT0-60401	GIRAVITE ESSENTIAL STD. 6,5X30	2,35	144
STHT1-70431	CONF. 41 PZ COLLA STANDARD DIAM.11,3	232	STHT1-70430	CONF 41 PZ COLLA STANDARD DIAM 11.3	16,10	181
STHT1-70438	CONF. 6 PZ COLLA DIAM.11,3X100 FORTE	232	1-GS20DT	CONF.24 RIC. PISTOLA COLLATRICE 11,3MM	12,50	181
STHT10357-1	CONF.10 COLTELLI DI SICUREZZA BIMATERIAL P.TONDA	125	STHT10356-0	COLTELLO DI SICUREZZA MONOUSO	4,35	99
STHT10368-0	COLTELLO CON LEVA DI SICUREZZA	126	FMHT10369-0	COLTELLO CON LEVA DI SICUREZZA FATMAX	12,30	99
STST1-75758	BONUS PACK CARRELLO + CASSETTA 12.5	26				
XTHT1-42140	LIVELLA FATMAX SEZ. A "I" CM.180 MAGNETICA	91	XTHT1-42139	LIVELLA SEZ. A "I" CM.200 FM MAGNETICA	120,00	73
XTHT1-51123	MARTELLO FATMAX XTREME WELDED 397 GR	215				









SEGUICI ONLINE:




www.STANLEY.it



STANLEY Tools EMEA-ANZ



STANLEY Tools Italia



STANLEY Tools Italia

**PER TUTTE LE NOVITÀ
DI PRODOTTO, VIDEO,
MANUALI E SPONSORSHIP**

STANLEY®

STANLEY BLACK & DECKER ITALIA SRL
Via Energy Park, 6
20871 Vimercate (Mb)

Tel. 039 9590200
Fax 039 9590314
www.STANLEY.it



MS100094-IT